



GEMEINDE OTTENBÜTTEL

# JAHRESABSCHLUSS

---

2020

# **Jahresabschluss der Gemeinde Ottenbüttel zum 31.12.2020**

- **Bilanz**
- **Ergebnisrechnung**
- **Teilergebnisrechnung**
- **Finanzrechnung**
- **Teilfinanzrechnung**
- **Investitionsrechnung (Gesamtübersicht)**
- **Anhang**
  - Anlagenspiegel
  - Forderungsspiegel
  - Wertberichtigungsspiegel
  - Verbindlichkeitspiegel
  - Ermächtigungen
  - Sondervermögen
- **Lagebericht**

GEMEINDE OTTENBÜTTEL

# BILANZ

---

2020



## Aktiva (in EUR)

Position	Bezeichnung	Ergebnis 2019	Ergebnis 2020
1	2	3	4
	<b>1. Anlagevermögen</b>	<b>3.624.740,33</b>	<b>3.519.651,93</b>
02-09	1.2 Sachanlagen	2.919.575,49	2.814.487,09
02	1.2.1 Unbebaute Grundstücke und grundstücksgleiche Rechte	128.506,53	128.221,12
021	1.2.1.1 Grünflächen <i>0210000 Grünflächen</i>	65.188,38 65.188,38	65.024,98 65.024,98
022	1.2.1.2 Ackerland <i>0220000 Ackerland</i>	1.317,80 1.317,80	1.291,80 1.291,80
023	1.2.1.3 Wald, Forsten <i>0230000 Wald, Forst</i>	12.723,45 12.723,45	12.723,45 12.723,45
029	1.2.1.4 Sonstige unbebaute Grundstücke <i>0290000 Sonstige unbebaute Grundstücke</i>	49.276,90 49.276,90	49.180,89 49.180,89
03	1.2.2 Bebaute Grundstücke und grundstücksgleiche Rechte	620.159,08	604.165,33
031	1.2.2.3 Wohnbauten <i>0311000 Grund und Boden bei Wohnbauten</i> <i>0312000 Gebäude, Aufbauten und Betriebsvorrichtungen bei Wohnbauten</i>	184.731,99 132.750,89 51.981,10	175.946,45 132.750,89 43.195,56
034	1.2.2.4 Sonstige Dienst-, Geschäfts- und Betriebsgebäude <i>0341000 Grund und Boden mit sonstigen Dienst-,Geschäfts und Betriebsgebäuden</i> <i>0342000 Gebäude, Aufbauten und Betriebsvorrichtungen bei sonstigen Dienst-,Geschäfts- und Betriebsgebäuden</i>	435.427,09 58.454,18 376.972,91	428.218,88 58.454,18 369.764,70
04	1.2.3 Infrastrukturvermögen	2.140.351,56	2.052.551,52
041	1.2.3.1 Grund und Boden des Infrastrukturvermögens <i>0410000 Grund und Boden des Infrastrukturvermögens</i>	87.981,72 87.981,72	92.462,46 92.462,46
044	1.2.3.4 Entwässerungs- und Abwasserbeseitigungsanlagen <i>0442000 Kläranlagen</i> <i>0443100 Haupt- und Anschlusskanäle</i> <i>0443200 Regenrückhaltebecken</i> <i>0443300 Pumpwerke</i>	1.611.044,25 150.593,85 1.275.886,72 124.110,22 60.453,46	1.553.407,48 143.349,35 1.225.784,07 120.628,52 63.645,54
045	1.2.3.5 Straßennetz mit Wegen, Plätzen und Verkehrslenkungsanlagen <i>0450000 Straßennetz mit Wegen, Plätzen und Verkehrslenkungsanlagen</i>	430.996,13 430.996,13	394.986,44 394.986,44
046	1.2.3.6 Sonstige Bauten des Infrastrukturvermögens <i>0460000 Sonstige Bauten des Infrastrukturvermögens</i>	10.329,46 10.329,46	11.695,14 11.695,14
06	1.2.5 Kunstgegenstände, Kulturdenkmäler <i>0600000 Kunstgegenstände, Kulturdenkmäler</i>	1,00 1,00	1,00 1,00
07	1.2.6. Maschinen und technische Anlagen, Fahrzeuge <i>0701000 Fahrzeuge</i> <i>0702000 Maschinen und technische Anlagen</i> <i>0702001 Photovoltaikanlagen</i> <i>0791000 MiAF, Sammelposten</i>	18.126,42 1,00 15,00 10.376,65 7.733,77	18.360,88 1,00 2.204,36 8.945,39 7.210,13
08	1.2.7 Betriebs- und Geschäftsausstattung <i>0800000 Betriebs- und Geschäftsausstattung</i> <i>0891000 BGA, Sammelposten</i>	12.430,90 8.487,68 3.942,22	11.187,24 7.302,70 3.883,54



# Bilanz 2020

Gemeinde: 17 Ottenbüttel

Seite : 2  
Datum: 13.07.2021  
Uhrzeit: 07:37:09

## Aktiva (in EUR)

Position	Bezeichnung	Ergebnis 2019	Ergebnis 2020
1	2	3	4
	0891010 <i>Einrichtungsgegenstände, Sammelposten</i>	0,00	0,00
	0891040 <i>Spielgeräte, Sammelposten</i>	1,00	1,00
09	1.2.8 Geleistete Anzahlungen, Anlagen im Bau	0,00	0,00
	0902003 <i>Erschließung B-Plan Nr. 7</i>	0,00	0,00
	1.3 Finanzanlagen	705.164,84	705.164,84
10	1.3.1 Anteile an verbundenen Unternehmen	891,46	891,46
	1011000 <i>Anteile an verbundenen Unternehmen,</i>	891,46	891,46
11	1.3.2 Beteiligungen	704.273,38	704.273,38
	1111000 <i>Beteiligungen</i>	50,00	50,00
	1113000 <i>Nichtbörsennotierte Aktien</i>	704.223,38	704.223,38
	<b>2. Umlaufvermögen</b>	<b>303.132,50</b>	<b>682.500,07</b>
	2.2 Forderungen und sonstige Vermögensgegenstände	-88.246,51	14.901,90
161	2.2.1 Öffentlich-rechtliche Forderungen aus Dienstleistungen	-11,00	775,77
	1611123 <i>Forderungen aus Sonderposten</i>	0,00	0,00
	1611500 <i>Forderungen aus Benutzungsgebühren</i>	0,00	625,77
	1611642 <i>Forderungen aus sonstigen Transfererträgen</i>	0,00	0,00
	1611645 <i>Forderungen aus sonstigen ordentlichen Erträgen</i>	-11,00	150,00
	2111292 <i>Einzelwertberichtigungen auf Forderungen aus sonstigen ordentlichen Erträgen</i>	0,00	0,00
169	2.2.2 Sonstige öffentlich-rechtliche Forderungen	-100.081,48	13.126,92
	1691000 <i>Sonstige öffentlich-rechtliche Forderungen</i>	0,00	0,00
	1691003 <i>Vorsteuer</i>	185,79	286,78
	1691601 <i>Forderungen aus Grundsteuer A</i>	-0,90	362,79
	1691602 <i>Forderungen aus Grundsteuer B</i>	0,00	122,64
	1691603 <i>Forderungen aus Gewerbesteuer</i>	-100.279,70	12.339,71
	1691604 <i>Forderungen aus Anteil EST</i>	0,00	0,00
	1691605 <i>Forderungen aus Anteil UST</i>	0,00	0,00
	1691607 <i>Forderungen aus Hundesteuer</i>	237,33	15,00
	1691615 <i>Forderungen aus Ausgleichsleistungen</i>	0,00	0,00
	1691620 <i>Forderungen aus Schlüsselzuweisungen vom Land</i>	0,00	0,00
	1691622 <i>Forderungen aus allgemeinen Zuweisungen</i>	0,00	0,00
	1691623 <i>Forderungen aus Zuweisungen und Zuschüsse für laufende Zwecke</i>	0,00	0,00
	1692999 <i>Gegenkonto für Forderungen außerhalb Kontenreferenz</i>	0,00	0,00
	2111272 <i>Einzelwertberichtigungen auf Forderungen aus Gewerbesteuer</i>	0,00	0,00
	2111276 <i>Einzelwertberichtigungen auf Forderungen aus Hundesteuer</i>	-224,00	0,00
171	2.2.3 Privatrechtliche Forderungen aus Dienstleistungen	0,00	42,00
	1711102 <i>Forderungen aus Unbebaute Grundstücke und grundstücksgleiche Rechte</i>	0,00	0,00
	1711104 <i>Forderungen aus Infrastrukturvermögen</i>	0,00	42,00
	1711108 <i>Forderungen aus Betriebs- und Geschäftsausstattung</i>	0,00	0,00
	1711137 <i>Forderungen aus Sonstige Wertpapierschulden</i>	0,00	0,00
	1711144 <i>Forderungen aus Erträge aus Kostenerstattungen, Kostenumlagen</i>	0,00	0,00



# Bilanz 2020

Gemeinde: 17 Ottenbüttel

Seite : 3  
Datum: 13.07.2021  
Uhrzeit: 07:37:09

## Aktiva (in EUR)

Position	Bezeichnung	Ergebnis 2019	Ergebnis 2020
1	2	3	4
	1711400 Forderungen aus Mieten und Pachten	0,00	0,00
	1711500 Forderungen aus sonstigem privatrechtlichem Leistungsentgelten	0,00	0,00
179	2.2.4 Sonstige Privatrechtliche Forderungen	0,00	0,00
	1791146 Forderungen aus Finanzerträgen	0,00	0,00
178	2.2.5 Sonstige Vermögensgegenstände	11.845,97	957,21
	1781000 Sonstige Vermögensgegenstände	0,00	0,00
	1781740 Forderungen aus Vorjahresabgrenzung aus Steuern und ähnliche Abgaben	5.621,00	-2.077,00
	1781741 Forderungen aus Vorjahresabgrenzung aus Zuwendungen und allgemeinen Umlagen	0,00	136,80
	1781742 Forderungen aus Vorjahresabgrenzung aus sonstigen Transfererträgen	0,00	0,00
	1781743 Forderungen aus Vorjahresabgrenzung aus öffentlich-rechtlichen Leistungsentgelten	797,36	795,20
	1781744 Forderungen aus Vorjahresabgrenzung aus privatrechtlichen Leistungsentgelten, Kostenerstattungen und Kostenumlagen	437,61	2.102,21
	1781745 Forderungen aus Vorjahresabgrenzung aus sonstigen ordentlichen Erträgen	4.990,00	0,00
18	2.4 Liquide Mittel	391.379,01	667.598,17
	1691801 Forderungen aus der EHK gegen GKZ 1	0,00	0,00
	1811001 Sparkasse Westholstein	0,00	0,00
	1811002 Volksbank	0,00	0,00
	1811003 Postbank	0,00	0,00
	1811004 Verrechnungen	0,00	0,00
	1811005 Rücklage	0,00	0,00
	1811991 Schwebeposten Sparkasse	0,00	0,00
	1811999 Plankonto liquide Mittel	0,00	0,00
	1831000 Zahlweg Bar	0,00	0,00
	1850001 Forderungen aus der Einheitskasse gegenüber GKZ 01 - Amt Itzehoe-Land	391.379,01	667.598,17
185	davon: Forderungen aus dem Zahlungsverkehr ggü. dem Amt	391.379,01	667.598,17
19	<b>3. Aktive Rechnungsabgrenzung</b>	<b>95.164,83</b>	<b>54.471,88</b>
	1911530 RAP aus Aufwendungen für Sach- und Dienstleistungen	493,89	515,59
	1995000 Geleistete Zuschüsse/Zuwendungen für Investitionsmaßnahmen	94.670,94	53.956,29
	<b>Summe AKTIVA</b>	<b>4.023.037,66</b>	<b>4.256.623,88</b>



# Bilanz 2020

Gemeinde: 17 Ottenbüttel

Seite : 4  
Datum: 13.07.2021  
Uhrzeit: 07:37:09

## Passiva (in EUR)

Position	Bezeichnung	Ergebnis 2019	Ergebnis 2020
1	2	3	4
<b>20</b>	<b>1. Eigenkapital</b>	<b>2.408.133,30</b>	<b>2.707.107,21</b>
201	1.1 Allgemeine Rücklage	2.346.368,52	2.346.368,52
	2010000 Allgemeine Rücklage	2.346.368,52	2.346.368,52
	2019997 Ausgleichskonto Kassenrestvorträge (automatisch)	0,00	0,00
203	1.3 Ergebnisrücklage	238.968,87	61.764,78
	2030000 Ergebnisrücklage	238.968,87	61.764,78
205	1.5 Jahresüberschuss/Jahresfehlbetrag	-177.204,09	298.973,91
	1.6 Nicht durch Eigenkapital gedeckter Fehlbetrag	0,00	0,00
<b>23</b>	<b>2. Sonderposten</b>	<b>1.012.866,48</b>	<b>968.393,73</b>
231	2.1 aufzulösende Zuschüsse	5.264,86	4.765,41
	2310000 Aufzulösende Zuschüsse	5.264,86	4.765,41
232	2.2 aufzulösende Zuweisungen	151.534,95	143.397,48
	2320000 Aufzulösende Zuweisungen - Bund	14.002,68	13.118,30
	2321000 Aufzulösende Zuweisungen - Land	109.014,53	103.254,48
	2322000 Aufzulösende Zuweisungen - Gemeinden	23.841,58	22.445,52
	2327000 Aufzulösende Zuweisungen - Private Unternehmen	4.676,16	4.579,18
233	2.3 für Beiträge	827.944,60	801.942,28
2331	2.3.1 aufzulösende Beiträge	827.944,60	801.942,28
	2331000 Aufzulösende Beiträge	827.944,60	801.942,28
234	2.4 Gebührenaussgleich	10.431,59	0,00
	2340000 Gebührenaussgleich	10.431,59	0,00
239	2.7 Sonstige Sonderposten	17.690,48	18.288,56
	2390000 Sonstige Sonderposten	9.637,44	10.412,84
	2391000 Kostenerstattung Hausanschlüsse (aufzulösen)	8.053,04	7.875,72
<b>25, 26, 27, 28</b>	<b>3. Rückstellungen</b>	<b>113.100,00</b>	<b>130.400,00</b>
261	3.4 Rückstellungen für später entstehende Kosten	113.100,00	130.400,00
	2610000 Rückstellungen für später entstehende Kosten und Altlasten	94.200,00	105.200,00
	2610100 Rückstellung für SüVo	8.700,00	11.600,00
	2610200 Rückstellung für Instandhaltung	10.200,00	13.600,00
283	3.7 Verfahrensrückstellungen	0,00	0,00
	2830000 Verfahrensrückstellung	0,00	0,00
<b>3</b>	<b>4. Verbindlichkeiten</b>	<b>488.937,88</b>	<b>450.722,94</b>
32	4.2 Verbindlichkeiten aus Krediten für Investitionen	431.449,26	424.653,26
32-	4.2.2 vom öffentlichen Bereich	0,00	0,00
	3216350 Verbindlichkeiten aus Krediten/Investitionen sonst. öffentl. Sonderrechnungen Laufzeit (mehr als 5 Jahre) Ordentliche Tilgung	0,00	0,00
32-	4.2.3 vom privaten Kreditmarkt	431.449,26	424.653,26
	3217200 Verbindlichkeiten aus Krediten/Investitionen Kreditinstitute Laufzeit (1-5 Jahre) Euro-Währung (fester Zins)	256.600,00	256.600,00
	3217310 Verbindlichkeiten aus Krediten/Investitionen Kreditinstitute Laufzeit (mehr als 5 Jahre) Euro-Währung (variabler Zins)	174.849,26	168.053,26



# Bilanz 2020

Gemeinde: 17 Ottenbüttel

Seite : 5  
Datum: 13.07.2021  
Uhrzeit: 07:37:09

## Passiva (in EUR)

Position	Bezeichnung	Ergebnis 2019	Ergebnis 2020
1	2	3	4
	3217350 Verbindlichkeiten aus Krediten/Investitionen Kreditinstitute Laufzeit (mehr als 5 Jahre) Ordentliche Tilgung	0,00	0,00
33	4.3 Verbindlichkeiten aus Kassenkrediten	0,00	0,00
	3350001 Verbindlichkeiten aus der Einheitskasse gegenüber GKZ 01 - Amt Itzehoe-Land	0,00	0,00
35	4.5 Verbindlichkeiten aus Lieferungen und Leistungen	28.808,00	54,00
	3511104 Verbindlichkeiten aus Infrastrukturvermögen	0,00	0,00
	3511107 Verbindlichkeiten aus Maschinen und technische Anlagen, Fahrzeuge	0,00	0,00
	3511108 Verbindlichkeiten aus Betriebs- und Geschäftsausstattung	0,00	0,00
	3511250 Verbindlichkeiten bei Personalaufwendungen	0,00	0,00
	3511252 Verbindlichkeiten bei Aufwendungen für Sach- und Dienstleistungen	0,00	0,00
	3511254 Verbindlichkeiten bei sonstigen ordentlichen Aufwendungen aus laufender Verwaltungstätigkeit	0,00	0,00
	3511255 Verbindlichkeiten bei Zinsaufwendungen	28.808,00	54,00
36	4.6 Verbindlichkeiten aus Transferleistungen	0,00	0,00
	3611253 Verbindlichkeiten bei Transferaufwendungen	0,00	0,00
37	4.7 Sonstige Verbindlichkeiten	28.680,62	26.015,68
	3791000 Sonstige Verbindlichkeiten	0,00	0,00
	3791002 Umsatzsteuer	1.414,18	1.562,24
	3791232 Verbindlichkeiten aus Verbindlichkeiten aus Krediten für Investitionen	0,00	0,00
	3791237 Verbindlichkeiten aus Sonstige Wertpapierschulden	0,00	0,00
	3791552 Verbindlichkeiten aus der Vorjahresabgrenzung aus Aufwendungen für Sach- und Dienstleistungen	17.055,93	5.764,99
	3791553 Verbindlichkeiten aus der Vorjahresabgrenzung aus Transferaufwendungen	9.011,00	2.184,00
	3791554 Verbindlichkeiten aus der Vorjahresabgrenzung aus sonstigen ordentlichen Aufwendungen aus laufender Verwaltungstätigkeit	1.199,51	16.504,45
	<b>Summe PASSIVA</b>	<b>4.023.037,66</b>	<b>4.256.623,88</b>

### Nachrichtlich:

1. Summe der übertragenen Ermächtigungen für Aufwendungen nach § 23 Abs. 1 GemHVO-Doppik: 0 TEUR.
2. Summe der übertragenen Ermächtigungen für Auszahlungen für Investitionen und Investitionsförderungsmaßnahmen nach § 23 Abs. 2 GemHVO-Doppik: 5 TEUR.
3. Summe der von der Gemeinde übernommenen Bürgschaften (Wert zum Bilanzstichtag): 0 EUR.

\*\*\* Ende der Liste "Bilanz" \*\*\*



GEMEINDE OTTENBÜTTEL

# ERGEBNISRECHNUNG

---

2020



# Ergebnisrechnung 2020

Gemeinde: 17 Ottenbüttel

Seite : 1

Datum: 13.07.2021

Uhrzeit: 07:38:28

Ertrags- und Aufwandsarten			Ergebnis des Vorjahres	Fortgeschriebener Ansatz des Haushaltsjahres	Ist-Ergebnis des Haushaltsjahres	Vergleich Ansatz / Ist (Spalte 5 / Spalte 6)	übertragene Ermächtigungen
			2019	2020	2020	2020	2021
			in EUR	in EUR	in EUR	in EUR	in EUR
1	2	3	4	5	6	7	8
40	1	Steuern und ähnliche Abgaben	595.351,77	679.900,00	<b>662.924,07</b>	-16.975,93	----
		4011000 Grundsteuer A	18.394,85	18.000,00	<b>17.735,43</b>	-264,57	----
		4012000 Grundsteuer B	103.048,08	100.000,00	<b>103.005,56</b>	3.005,56	----
		4013000 Gewerbesteuer	-13.595,49	75.000,00	<b>67.034,08</b>	-7.965,92	----
		4021000 Gemeindeanteil an der Einkommensteuer	433.079,00	429.500,00	<b>415.715,00</b>	-13.785,00	----
		4022000 Gemeindeanteil an der Umsatzsteuer	12.175,00	10.800,00	<b>13.199,00</b>	2.399,00	----
		4032000 Hundesteuer	4.378,33	4.300,00	<b>4.475,00</b>	175,00	----
		4051000 Leistungen nach dem Familienleistungsausgleich	37.872,00	42.300,00	<b>41.760,00</b>	-540,00	----
41	2	+ Zuwendungen und allgemeine Umlagen	167.069,18	297.300,00	<b>511.788,77</b>	214.488,77	----
		4111000 Schlüsselzuweisungen	149.868,00	230.800,00	<b>234.972,00</b>	4.172,00	----
		4131000 Allgemeine Zuweisungen Land	3.344,41	3.300,00	<b>200.720,81</b>	197.420,81	----
		4142000 Zuweisungen und Zuschüsse für lfd. Zwecke Gemeinden (GV)	2.674,21	52.700,00	<b>53.209,05</b>	509,05	----
		4142010 Zuweisungen des Kreises Steinburg	232,02	200,00	<b>4.844,98</b>	4.644,98	----
		4143000 Zuweisungen und Zuschüsse für lfd. Zwecke Zweckverbände	0,00	0,00	<b>7.115,31</b>	7.115,31	----
		4148000 Zuweisungen und Zuschüsse für lfd. Zwecke übrige Bereiche	50,00	0,00	<b>0,00</b>	0,00	----
		4161000 Erträge aus der Auflösung von Sonderposten aus Zuschüssen	544,80	400,00	<b>499,45</b>	99,45	----
		4162000 Erträge aus der Auflösung von Sonderposten aus Zuweisungen	10.355,74	9.900,00	<b>10.427,17</b>	527,17	----
42	3	+ sonstige Transfererträge	37,50	100,00	<b>0,00</b>	-100,00	----
		4211000 Kostenbeiträge und Aufwändungsersatz außerhalb von Einrichtungen	37,50	100,00	<b>0,00</b>	-100,00	----
43	4	+ öffentlich-rechtliche Leistungsentgelte	103.234,08	101.400,00	<b>114.513,91</b>	13.113,91	----
		4321000 Benutzungsgebühren und ähnliche Entgelte	77.231,76	75.500,00	<b>78.080,00</b>	2.580,00	----
		4371000 Erträge aus der Auflösung von Sonderposten für Beiträge	26.002,32	25.900,00	<b>26.002,32</b>	102,32	----
		4381000 Erträge aus der Auflösung von Sonderposten für den Gebührenaussgleich	0,00	0,00	<b>10.431,59</b>	10.431,59	----
441	5	+ privatrechtliche Leistungsentgelte	25.158,24	18.500,00	<b>25.923,67</b>	7.423,67	----
442							
446							
		4411000 Mieten und Pachten	21.312,91	15.100,00	<b>21.312,91</b>	6.212,91	----
		4421010 Einspeisevergütung	3.410,88	3.400,00	<b>4.014,03</b>	614,03	----
		4461000 Sonstige privatrechtliche Leistungsentgelte	434,45	0,00	<b>596,73</b>	596,73	----
448	6	+ Kostenerstattungen und Kostenumlagen	5.925,39	100,00	<b>5.738,42</b>	5.638,42	----
		4488000 Erträge aus Kostenerstattungen, Kostenumlagen übrige Bereiche	5.925,39	100,00	<b>5.738,42</b>	5.638,42	----



# Ergebnisrechnung 2020

Gemeinde: 17 Ottenbüttel

Seite : 2

Datum: 13.07.2021

Uhrzeit: 07:38:28

Ertrags- und Aufwandsarten			Ergebnis des Vorjahres	Fortgeschriebener Ansatz des Haushaltsjahres	Ist-Ergebnis des Haushaltsjahres	Vergleich Ansatz / Ist (Spalte 5 / Spalte 6)	übertragene Ermächtigungen
			2019	2020	2020	2020	2021
			in EUR	in EUR	in EUR	in EUR	in EUR
1	2	3	4	5	6	7	8
45	7	+ sonstige Erträge	23.217,89	25.500,00	<b>30.345,07</b>	4.845,07	----
		4511000 Konzessionsabgaben	21.888,03	20.200,00	<b>23.999,32</b>	3.799,32	----
		4541000 Erträge aus der Veräußerung von Grundstücken und Gebäuden	0,00	5.000,00	<b>5.270,03</b>	270,03	----
		4562000 Säumniszuschläge	0,00	0,00	<b>225,00</b>	225,00	----
		4565000 Verzinsung von Steuernachforderungen und Steuererstattungen	917,00	0,00	<b>161,00</b>	161,00	----
		4573000 Erträge aus der Auflösung von sonstigen Sonderposten	412,86	300,00	<b>465,72</b>	165,72	----
		4583276 Erträge aus der Auflösung von Einzelwertberichtigungen auf Forderungen aus Hundesteuer	0,00	0,00	<b>224,00</b>	224,00	----
	<b>10</b>	<b>= Erträge</b>	<b>919.994,05</b>	<b>1.122.800,00</b>	<b>1.351.233,91</b>	<b>228.433,91</b>	----
50	11	Personalaufwendungen	10.898,90	11.300,00	<b>11.676,58</b>	376,58	0,00
		5012000 Arbeitnehmerinnen und Arbeitnehmer	8.024,10	8.100,00	<b>8.789,23</b>	689,23	0,00
		5031000 Beiträge zur gesetzlichen Sozialversicherung für Beamte/-innen	853,08	900,00	<b>853,98</b>	-46,02	0,00
		5032000 Beiträge zur gesetzlichen Sozialversicherung für Arbeitnehmer/-innen	2.021,72	2.300,00	<b>2.033,37</b>	-266,63	0,00
52	13	+ Aufwendungen für Sach- und Dienstleistungen	88.305,93	139.000,00	<b>109.390,39</b>	-29.609,61	0,00
		5211000 Unterhaltung der Grundstücke und baulichen Anlagen	9.449,83	9.100,00	<b>10.180,75</b>	1.080,75	0,00
		5221000 Unterhaltung des sonstigen unbeweglichen Vermögens	47.984,17	88.200,00	<b>61.714,95</b>	-26.485,05	0,00
		5231000 Mieten und Pachten	305,00	2.400,00	<b>305,00</b>	-2.095,00	0,00
		5241000 Bewirtschaftung der Grundstücke, baulichen Anlagen u.s.w.	10.881,70	11.300,00	<b>7.865,06</b>	-3.434,94	0,00
		5241010 Heizkosten	2.173,78	3.000,00	<b>2.222,00</b>	-778,00	0,00
		5241020 Stromkosten	6.259,17	10.700,00	<b>15.739,08</b>	5.039,08	0,00
		5241030 Aufwendungen für Versicherungen	1.892,67	2.300,00	<b>1.949,43</b>	-350,57	0,00
		5251000 Haltung von Fahrzeugen	1.634,45	1.800,00	<b>657,58</b>	-1.142,42	0,00
		5261000 Dienst- und Schutzkleidung, persönliche Ausrüstungsgegenstände	1.202,42	2.000,00	<b>393,11</b>	-1.606,89	0,00
		5262000 Aus- und Fortbildung, Umschulung	1.991,05	1.000,00	<b>3.104,01</b>	2.104,01	0,00
		5271000 Besondere Verwaltungs- und Betriebsaufwendungen	1.479,20	2.400,00	<b>2.182,74</b>	-217,26	0,00
		5271010 Betriebsaufwendungen (Regionalmanagement)	1.314,18	2.000,00	<b>1.361,15</b>	-638,85	0,00
		5291000 Aufwendungen für sonstige Dienstleistungen	1.138,31	1.700,00	<b>1.115,53</b>	-584,47	0,00
		5291010 Aufwendungen für die außerschulische Jugendbildung	600,00	600,00	<b>600,00</b>	0,00	0,00
		5291030 Öffentlichkeitsarbeit	0,00	500,00	<b>0,00</b>	-500,00	0,00
57	14	+ bilanzielle Abschreibungen	145.865,73	130.000,00	<b>133.758,35</b>	3.758,35	0,00
		5711000 Abschreibungen auf imm. Vermögensgegenstände und Sachanlagen	136.106,95	125.600,00	<b>129.826,71</b>	4.226,71	0,00
		5731271 Abschreibungen auf Forderungen aus Grundsteuer B	0,05	0,00	<b>0,04</b>	0,04	0,00



# Ergebnisrechnung 2020

Gemeinde: 17 Ottenbüttel

Seite : 3

Datum: 13.07.2021

Uhrzeit: 07:38:28

Ertrags- und Aufwandsarten			Ergebnis des Vorjahres	Fortgeschriebener Ansatz des Haushaltsjahres	Ist-Ergebnis des Haushaltsjahres	Vergleich Ansatz / Ist (Spalte 5 / Spalte 6)	übertragene Ermächtigungen
			2019	2020	2020	2020	2021
			in EUR	in EUR	in EUR	in EUR	in EUR
1	2	3	4	5	6	7	8
		5731276 Abschreibungen auf Forderungen aus Hundesteuer	0,00	0,00	<b>224,02</b>	224,02	0,00
		5741000 Abschreibungen auf geleistete Zuwendungen (aktive Rechnungsabgrenzung)	9.758,73	4.400,00	<b>3.707,58</b>	-692,42	0,00
53	15	+ Transferaufwendungen	504.593,92	532.900,00	<b>512.406,28</b>	-20.493,72	0,00
		5313000 Zuweisungen und Zuschüsse für lfd. Zwecke Zweckverbände	37.894,03	51.400,00	<b>48.742,18</b>	-2.657,82	0,00
		5318000 Zuweisungen und Zuschüsse für lfd. Zwecke übrige Bereiche	9.015,11	9.500,00	<b>6.269,06</b>	-3.230,94	0,00
		5341000 Gewerbesteuerumlage	17.699,00	8.000,00	<b>-4.836,00</b>	-12.836,00	0,00
		5372100 Kreisumlage	293.323,78	295.000,00	<b>293.762,04</b>	-1.237,96	0,00
		5372200 Amtsumlage	146.662,00	169.000,00	<b>168.469,00</b>	-531,00	0,00
54	16	+ sonstige Aufwendungen	344.891,64	368.800,00	<b>318.736,47</b>	-50.063,53	0,00
		5421000 Inanspruchnahme von Rechten und Dienstenaufwendungen für ehrenamtliche und sonstige Tätigkeiten	13.329,40	14.400,00	<b>13.051,07</b>	-1.348,93	0,00
		5429000 Verfügungsmittel	0,00	300,00	<b>0,00</b>	-300,00	0,00
		5429010 Mitgliedsbeiträge	616,34	800,00	<b>612,19</b>	-187,81	0,00
		5429020 Schülerbeförderungskosten	6.445,39	6.600,00	<b>5.460,80</b>	-1.139,20	0,00
		5431000 Geschäftsaufwendungen	2.444,95	2.300,00	<b>2.576,06</b>	276,06	0,00
		5431010 Gerichts- und ähnliche Kosten	0,00	5.000,00	<b>0,00</b>	-5.000,00	0,00
		5431030 Bauleitpläne	0,00	10.000,00	<b>0,00</b>	-10.000,00	0,00
		5441000 Steuern, Versicherungen, Schadensfälle	8.109,01	8.100,00	<b>10.089,97</b>	1.989,97	0,00
		5452000 Erstattungen von Aufwendungen von Dritten aus lfd. Verw. Tätigkeit Gemeinden (GV)	6.253,36	6.300,00	<b>6.568,66</b>	268,66	0,00
		5452010 Schulkostenbeiträge	145.575,70	166.600,00	<b>163.512,29</b>	-3.087,71	0,00
		5452020 Erstattung nach KiTaG/KJHG	30.141,24	34.000,00	<b>29.067,32</b>	-4.932,68	0,00
		5452030 Beteiligung Betriebskosten Kindergarten	94.792,92	95.000,00	<b>69.513,32</b>	-25.486,68	0,00
		5457000 Erstattungen von Aufwendungen von Dritten aus lfd. Verw. Tätigkeit private Unternehmen	531,21	100,00	<b>203,55</b>	103,55	0,00
		5458000 Erstattungen von Aufwendungen von Dritten aus lfd. Verw. Tätigkeit übrige Bereiche	0,00	2.000,00	<b>0,00</b>	-2.000,00	0,00
		5471000 Wertveränderung bei Sachanlagen	0,00	0,00	<b>781,24</b>	781,24	0,00
		5472000 Wertveränderung bei Finanzanlagen	17.918,04	0,00	<b>0,00</b>	0,00	0,00
		5491000 Aufwendungen aus der Zuführung von Rückstellungen für später entstehende Kosten	17.300,00	17.300,00	<b>17.300,00</b>	0,00	0,00
		5498000 Aufwendungen aus der Zuführung zu Sonderposten	1.434,08	0,00	<b>0,00</b>	0,00	0,00
	17	= Aufwendungen (= Zeilen 11 bis 16)	<b>1.094.556,12</b>	<b>1.182.000,00</b>	<b>1.085.968,07</b>	<b>-96.031,93</b>	<b>0,00</b>
	18	= Ergebnis der laufenden Verwaltungstätigkeit (= Zeilen 10 / 17)	<b>-174.562,07</b>	<b>-59.200,00</b>	<b>265.265,84</b>	<b>324.465,84</b>	<b>0,00</b>
46	19	+ Finanzerträge	26.886,52	21.200,00	<b>35.354,61</b>	14.154,61	----



# Ergebnisrechnung 2020

Gemeinde: 17 Ottenbüttel

Seite : 4

Datum: 13.07.2021

Uhrzeit: 07:38:28

Ertrags- und Aufwandsarten			Ergebnis des Vorjahres	Fortgeschriebener Ansatz des Haushaltsjahres	Ist-Ergebnis des Haushaltsjahres	Vergleich Ansatz / Ist (Spalte 5 / Spalte 6)	übertragene Ermächtigungen
			2019	2020	2020	2020	2021
			in EUR	in EUR	in EUR	in EUR	in EUR
1	2	3	4	5	6	7	8
		4651000 Gewinnanteile aus verbundenen Unternehmen und Beteiligungen	26.886,52	21.200,00	<b>35.354,61</b>	14.154,61	----
55	20	- Zinsen und sonstige Finanzaufwendungen	29.528,54	700,00	<b>1.646,54</b>	946,54	0,00
		5517000 Zinsaufwendungen an Kreditinstitute	487,54	500,00	<b>487,54</b>	-12,46	0,00
		5592000 Verzinsung von Steuermachforderungen	29.041,00	200,00	<b>1.159,00</b>	959,00	0,00
	<b>21</b>	<b>= Finanzergebnis (= Zeilen 19 und 20)</b>	<b>-2.642,02</b>	<b>20.500,00</b>	<b>33.708,07</b>	<b>13.208,07</b>	<b>0,00</b>
	<b>22</b>	<b>= Jahresergebnis (= Zeilen 18 und 21)</b>	<b>-177.204,09</b>	<b>-38.700,00</b>	<b>298.973,91</b>	<b>337.673,91</b>	<b>0,00</b>
	571 +	bilanzielle Abschreibungen auf immaterielle	145.865,68	130.000,00	<b>133.534,29</b>	3.534,29	----
	574	Vermögensgegenstände und Sachanlagen sowie geleistete Zuwendungen					
		5711000 Abschreibungen auf imm. Vermögenggegenstände und Sachanlagen	136.106,95	125.600,00	<b>129.826,71</b>	4.226,71	----
		5741000 Abschreibungen auf geleistete Zuwendungen (aktive Rechnungsabgrenzung)	9.758,73	4.400,00	<b>3.707,58</b>	-692,42	----
	416 +	- Erträge aus der Auflösung von Sonderposten aus Zuschüssen	36.902,86	36.200,00	<b>36.928,94</b>	728,94	----
	437	und Zuweisungen sowie für Beiträge					
		4161000 Erträge aus der Auflösung von Sonderposten aus Zuschüssen	544,80	400,00	<b>499,45</b>	99,45	----
		4162000 Erträge aus der Auflösung von Sonderposten aus Zuweisungen	10.355,74	9.900,00	<b>10.427,17</b>	527,17	----
		4371000 Erträge aus der Auflösung von Sonderposten für Beiträge	26.002,32	25.900,00	<b>26.002,32</b>	102,32	----
		<b>= Nettoabschreibungsaufwand</b>	<b>108.962,82</b>	<b>93.800,00</b>	<b>96.605,35</b>	<b>2.805,35</b>	----

\*\*\* Ende der Liste "Ergebnisrechnung" \*\*\*

GEMEINDE OTTENBÜTTEL

# TEILERGEBNISRECHNUNG

---

2020



# Teilergebnisrechnung 2020

Gemeinde: 17 Ottenbüttel

Seite : 1  
 Datum: 13.07.2021  
 Uhrzeit: 07:39:18

Hauptproduktbereich	1	Zentrale Verwaltung
Produktbereich	11	Innere Verwaltung
Produktgruppe	111	Verwaltungssteuerung und Service
Produkt	11101	Gemeindeorgane

<b>Produktbeschreibung</b>	<b>Produktverantwortliche/r</b>
Steuerungsunterstützung für den Bürgermeister; Förderung der dörflichen Entwicklung; Aufwandsentschädigungen, Verfügungsmittel, Repräsentation, Ehrungen	Herr Tüxen (LVB), Herr Sießenbüttel (Stellv. LVB)

<b>Rechtliche Grundlage</b>	<b>Zuständiges Amt</b>
Kommunalverfassungsrechtliche Vorschriften, insbesondere: Gemeindeordnung (GO), Entschädigungsverordnung, Hauptsatzung	Hauptamt

**Ziele**  
 Bereitstellung der erforderlichen Steuerungs- und Führungsinformationen; Begleitung der dörflichen Entwicklung durch strategische Planung; Sicherstellung der Handlungsfähigkeit der Gemeindeorgane

Ertrags- und Aufwandsarten			Ergebnis des Vorjahres	Fortgeschriebener Ansatz des Haushaltsjahres	Ist-Ergebnis des Haushaltsjahres	Vergleich Ansatz / Ist (Spalte 5 / Spalte 6)	übertragene Ermächtigungen
			2019	2020	2020	2020	2021
			in EUR	in EUR	in EUR	in EUR	in EUR
1	2	3	4	5	6	7	8
50	11	Personalaufwendungen 5031000 Beiträge zur gesetzlichen Sozialversicherung für Beamte/-innen	853,08 853,08	900,00 900,00	853,98 853,98	-46,02 -46,02	0,00 0,00
52	13	+ Aufwendungen für Sach- und Dienstleistungen 5291000 Aufwendungen für sonstige Dienstleistungen	1.138,31 1.138,31	1.700,00 1.700,00	1.115,53 1.115,53	-584,47 -584,47	0,00 0,00
54	16	+ sonstige Aufwendungen 5421000 Inanspruchnahme von Rechten und Dienstleistungen für ehrenamtliche und sonstige Tätigkeiten 5429000 Verfügungsmittel	9.028,90 9.028,90 0,00	10.300,00 10.000,00 300,00	8.733,90 8.733,90 0,00	-1.566,10 -1.266,10 -300,00	0,00 0,00 0,00
	18	= Aufwendungen (= Zeilen 11 bis 16)	11.020,29	12.900,00	10.703,41	-2.196,59	0,00
	19	= Ergebnis der laufenden Verwaltungstätigkeit (= Zeilen 10 / 18)	-11.020,29	-12.900,00	-10.703,41	2.196,59	0,00
	23	= Ergebnis vor Berücksichtigung der internen Leistungsbeziehungen (= Zeilen 19 und 22)	-11.020,29	-12.900,00	-10.703,41	2.196,59	0,00
	26	= Ergebnis (= Zeilen 23, 24, 25)	-11.020,29	-12.900,00	-10.703,41	2.196,59	0,00



# Teilergebnisrechnung 2020

Gemeinde: 17 Ottenbüttel

Seite : 2

Datum: 13.07.2021

Uhrzeit: 07:39:18

Hauptproduktbereich	1	Zentrale Verwaltung
Produktbereich	11	Innere Verwaltung
Produktgruppe	111	Verwaltungssteuerung und Service
Produkt	11102	Hauptverwaltung

### Produktbeschreibung

Mitgliedschaft im Schleswig-Holsteinischen Gemeindetag (SHGT),  
Unfallkasse

### Produktverantwortliche/r

Frau Heitmann

### Zuständiges Amt

Hauptamt

### Ziele

Repräsentation und Vertretung der Gemeinden; Absicherung der Mitarbeiter und Ehrenämter.

Ertrags- und Aufwandsarten			Ergebnis des Vorjahres	Fortgeschriebener Ansatz des Haushaltsjahres	Ist-Ergebnis des Haushaltsjahres	Vergleich Ansatz / Ist (Spalte 5 / Spalte 6)	übertragene Ermächtigungen
			2019	2020	2020	2020	2021
			in EUR	in EUR	in EUR	in EUR	in EUR
1	2	3	4	5	6	7	8
54	16	+ sonstige Aufwendungen	1.738,95	2.300,00	1.495,72	-804,28	0,00
		5429010 Mitgliedsbeiträge	582,34	700,00	612,19	-87,81	0,00
		5431000 Geschäftsaufwendungen	347,41	700,00	90,66	-609,34	0,00
		5441000 Steuern, Versicherungen, Schadensfälle	809,20	900,00	792,87	-107,13	0,00
	18	= Aufwendungen (= Zeilen 11 bis 16)	1.738,95	2.300,00	1.495,72	-804,28	0,00
	19	= Ergebnis der laufenden Verwaltungstätigkeit (= Zeilen 10 / 18)	-1.738,95	-2.300,00	-1.495,72	804,28	0,00
	23	= Ergebnis vor Berücksichtigung der internen Leistungsbeziehungen (= Zeilen 19 und 22)	-1.738,95	-2.300,00	-1.495,72	804,28	0,00
	26	= Ergebnis (= Zeilen 23, 24, 25)	-1.738,95	-2.300,00	-1.495,72	804,28	0,00





# Teilergebnisrechnung 2020

Gemeinde: 17 Ottenbüttel

Seite : 3

Datum: 13.07.2021

Uhrzeit: 07:39:18

Hauptproduktbereich	1	Zentrale Verwaltung
Produktbereich	11	Innere Verwaltung
Produktgruppe	111	Verwaltungssteuerung und Service
Produkt	11103	Liegenschaften

<b>Produktbeschreibung</b>	<b>Produktverantwortliche/r</b>
Unterhaltung und Bewirtschaftung der gemeindlichen Gebäude und Grundstücke	Frau Sindelar
<b>Rechtliche Grundlage</b>	<b>Zuständiges Amt</b>
GO, Beschlüsse der Gemeindevertretung	Amt für Finanzen

**Ziele**  
 Werterhaltende Unterhaltung der Gebäude und Optimierung der Bewirtschaftung der Gebäude

Ertrags- und Aufwandsarten			Ergebnis des Vorjahres	Fortgeschriebener Ansatz des Haushaltsjahres	Ist-Ergebnis des Haushaltsjahres	Vergleich Ansatz / Ist (Spalte 5 / Spalte 6)	übertragene Ermächtigungen
			2019	2020	2020	2020	2021
			in EUR	in EUR	in EUR	in EUR	in EUR
1	2	3	4	5	6	7	8
41	2	+ Zuwendungen und allgemeine Umlagen	1.426,85	1.300,00	<b>1.376,85</b>	76,85	----
		4148000 Zuweisungen und Zuschüsse für lfd. Zwecke übrige Bereiche	50,00	0,00	<b>0,00</b>	0,00	----
		4161000 Erträge aus der Auflösung von Sonderposten aus Zuschüssen	19,69	0,00	<b>19,69</b>	19,69	----
		4162000 Erträge aus der Auflösung von Sonderposten aus Zuweisungen	1.357,16	1.300,00	<b>1.357,16</b>	57,16	----
441	5	+ privatrechtliche Leistungsentgelte	145,51	100,00	<b>145,51</b>	45,51	----
442							
446		4411000 Mieten und Pachten	145,51	100,00	<b>145,51</b>	45,51	----
448	6	+ Kostenerstattungen und Kostenumlagen	72,85	0,00	<b>403,82</b>	403,82	----
		4488000 Erträge aus Kostenerstattungen, Kostenumlagen übrige Bereiche	72,85	0,00	<b>403,82</b>	403,82	----
45	7	+ sonstige Erträge	0,00	5.000,00	<b>5.000,00</b>	0,00	----
		4541000 Erträge aus der Veräußerung von Grundstücken und Gebäuden	0,00	5.000,00	<b>5.000,00</b>	0,00	----
	<b>10</b>	<b>= Erträge</b>	<b>1.645,21</b>	<b>6.400,00</b>	<b>6.926,18</b>	<b>526,18</b>	----
50	11	Personalaufwendungen	4.465,44	4.600,00	<b>4.466,25</b>	-133,75	0,00
		5012000 Arbeitnehmerinnen und Arbeitnehmer	3.653,88	3.700,00	<b>3.653,88</b>	-46,12	0,00
		5032000 Beiträge zur gesetzlichen Sozialversicherung für Arbeitnehmer/-innen	811,56	900,00	<b>812,37</b>	-87,63	0,00
52	13	+ Aufwendungen für Sach- und Dienstleistungen	5.995,12	8.000,00	<b>5.010,82</b>	-2.989,18	0,00
		5211000 Unterhaltung der Grundstücke und baulichen Anlagen	1.822,20	3.000,00	<b>834,87</b>	-2.165,13	0,00
		5241000 Bewirtschaftung der Grundstücke, baulichen Anlagen u.s.w.	1.339,06	1.400,00	<b>1.375,03</b>	-24,97	0,00
		5241010 Heizkosten	583,00	1.000,00	<b>572,00</b>	-428,00	0,00
		5241020 Stromkosten	1.262,81	1.500,00	<b>1.221,00</b>	-279,00	0,00
		5241030 Aufwendungen für Versicherungen	988,05	1.100,00	<b>1.007,92</b>	-92,08	0,00



# Teilergebnisrechnung 2020

Gemeinde: 17 Ottenbüttel

Seite : 4

Datum: 13.07.2021

Uhrzeit: 07:39:18

Hauptproduktbereich	1	Zentrale Verwaltung
Produktbereich	11	Innere Verwaltung
Produktgruppe	111	Verwaltungssteuerung und Service
Produkt	11103	Liegenschaften

Ertrags- und Aufwandsarten			Ergebnis des Vorjahres	Fortgeschriebener Ansatz des Haushaltsjahres	Ist-Ergebnis des Haushaltsjahres	Vergleich Ansatz / Ist (Spalte 5 / Spalte 6)	übertragene Ermächtigungen
			2019	2020	2020	2020	2021
			in EUR	in EUR	in EUR	in EUR	in EUR
1	2	3	4	5	6	7	8
57	14	+ bilanzielle Abschreibungen	6.196,24	5.300,00	<b>5.214,40</b>	-85,60	0,00
		<i>5711000 Abschreibungen auf imm. Vermögengegenstände und Sachanlagen</i>	6.196,24	5.300,00	<b>5.214,40</b>	-85,60	0,00
	18	= Aufwendungen (= Zeilen 11 bis 16)	<b>16.656,80</b>	<b>17.900,00</b>	<b>14.691,47</b>	<b>-3.208,53</b>	<b>0,00</b>
	19	= Ergebnis der laufenden Verwaltungstätigkeit (= Zeilen 10 / 18)	<b>-15.011,59</b>	<b>-11.500,00</b>	<b>-7.765,29</b>	<b>3.734,71</b>	<b>0,00</b>
	23	= Ergebnis vor Berücksichtigung der internen Leistungsbeziehungen (= Zeilen 19 und 22)	<b>-15.011,59</b>	<b>-11.500,00</b>	<b>-7.765,29</b>	<b>3.734,71</b>	<b>0,00</b>
	26	= Ergebnis (= Zeilen 23, 24, 25)	<b>-15.011,59</b>	<b>-11.500,00</b>	<b>-7.765,29</b>	<b>3.734,71</b>	<b>0,00</b>
		<b>Nachrichtlich:</b>					
		Nettoabschreibungsaufwand					
571 +	574	bilanzielle Abschreibungen auf immaterielle Vermögensgegenstände und Sachanlagen sowie geleistete Zuwendungen	6.196,24	5.300,00	<b>5.214,40</b>	-85,60	-----
		<i>5711000 Abschreibungen auf imm. Vermögengegenstände und Sachanlagen</i>	6.196,24	5.300,00	<b>5.214,40</b>	-85,60	-----
416 +	437	- Erträge aus der Auflösung von Sonderposten aus Zuschüssen und Zuweisungen sowie für Beiträge	1.376,85	1.300,00	<b>1.376,85</b>	76,85	-----
		<i>4161000 Erträge aus der Auflösung von Sonderposten aus Zuschüssen</i>	19,69	0,00	<b>19,69</b>	19,69	-----
		<i>4162000 Erträge aus der Auflösung von Sonderposten aus Zuweisungen</i>	1.357,16	1.300,00	<b>1.357,16</b>	57,16	-----
		= <b>Nettoabschreibungsaufwand</b>	<b>4.819,39</b>	<b>4.000,00</b>	<b>3.837,55</b>	<b>-162,45</b>	-----



# Teilergebnisrechnung 2020

Gemeinde: 17 Ottenbüttel

Seite : 5

Datum: 13.07.2021

Uhrzeit: 07:39:18

Hauptproduktbereich	1	Zentrale Verwaltung
Produktbereich	12	Sicherheit und Ordnung
Produktgruppe	126	Brandschutz
Produkt	12601	Freiwillige Feuerwehr

Produktbeschreibung	Produktverantwortliche/r
Gefahrenabwehr und vorbeugender Brandschutz durch Einrichtung einer leistungsfähigen Feuerwehr, Vorhalten von Löschwasserstellen sowie Bereitstellen von Fernmelde- und Alarmierungseinrichtungen, Beschaffung von Werkzeugen, Geräten, Löschmitteln, Schutzkleidung, Fahrzeugen etc., Gebührenerhebung für abrechnungsfähige Einsätze	Herr Siebenborn

Rechtliche Grundlage	Zuständiges Amt
Brandschutzgesetz; Tarifordnung der Gemeinde Ottenbüttel über die Inanspruchnahme der Freiwilligen Feuerwehr vom 14.12.2001	Ordnungsamt

**Ziele**  
 Wirkungsvolle Bekämpfung von Bränden und Schutz von Menschen und Sachen vor Brandschäden (abwehrender Brandschutz), Hilfeleistung bei Not- und Unglücksfällen (Technische Hilfe), Verhütung von Bränden und Brandgefahren (vorbeugender Brandschutz).

Ertrags- und Aufwandsarten			Ergebnis des Vorjahres	Fortgeschriebener Ansatz des Haushaltsjahres	Ist-Ergebnis des Haushaltsjahres	Vergleich Ansatz / Ist (Spalte 5 / Spalte 6)	übertragene Ermächtigungen
			2019 in EUR	2020 in EUR	2020 in EUR	2020 in EUR	2021 in EUR
1	2	3	4	5	6	7	8
41	2	+ Zuwendungen und allgemeine Umlagen	1.385,58	1.100,00	<b>2.793,81</b>	1.693,81	----
		4142010 Zuweisungen des Kreises Steinburg	232,02	200,00	<b>1.568,82</b>	1.368,82	----
		4162000 Erträge aus der Auflösung von Sonderposten aus Zuweisungen	1.153,56	900,00	<b>1.224,99</b>	324,99	----
43	4	+ öffentlich-rechtliche Leistungsentgelte	456,00	500,00	<b>453,00</b>	-47,00	----
		4321000 Benutzungsgebühren und ähnliche Entgelte	456,00	500,00	<b>453,00</b>	-47,00	----
441	5	+ privatrechtliche Leistungsentgelte	0,00	0,00	<b>596,73</b>	596,73	----
442							
446		4461000 Sonstige privatrechtliche Leistungsentgelte	0,00	0,00	<b>596,73</b>	596,73	----
448	6	+ Kostenerstattungen und Kostenumlagen	9,94	0,00	<b>422,64</b>	422,64	----
		4488000 Erträge aus Kostenerstattungen, Kostenumlagen übrige Bereiche	9,94	0,00	<b>422,64</b>	422,64	----
	<b>10</b>	<b>= Erträge</b>	<b>1.851,52</b>	<b>1.600,00</b>	<b>4.266,18</b>	<b>2.666,18</b>	----
52	13	+ Aufwendungen für Sach- und Dienstleistungen	8.231,21	9.700,00	<b>14.043,81</b>	4.343,81	0,00
		5211000 Unterhaltung der Grundstücke und baulichen Anlagen	588,63	1.000,00	<b>6.596,05</b>	5.596,05	0,00
		5241000 Bewirtschaftung der Grundstücke, baulichen Anlagen u.s.w.	0,00	200,00	<b>0,00</b>	-200,00	0,00
		5241010 Heizkosten	1.590,78	2.000,00	<b>1.650,00</b>	-350,00	0,00
		5241020 Stromkosten	88,00	200,00	<b>88,00</b>	-112,00	0,00
		5241030 Aufwendungen für Versicherungen	98,52	200,00	<b>102,84</b>	-97,16	0,00
		5251000 Haltung von Fahrzeugen	1.634,45	1.800,00	<b>657,58</b>	-1.142,42	0,00



# Teilergebnisrechnung 2020

Gemeinde: 17 Ottenbüttel

Seite : 6

Datum: 13.07.2021

Uhrzeit: 07:39:18

Hauptproduktbereich	1	Zentrale Verwaltung
Produktbereich	12	Sicherheit und Ordnung
Produktgruppe	126	Brandschutz
Produkt	12601	Freiwillige Feuerwehr

Ertrags- und Aufwandsarten			Ergebnis des Vorjahres	Fortgeschriebener Ansatz des Haushaltsjahres	Ist-Ergebnis des Haushaltsjahres	Vergleich Ansatz / Ist (Spalte 5 / Spalte 6)	übertragene Ermächtigungen
			2019	2020	2020	2020	2021
			in EUR	in EUR	in EUR	in EUR	in EUR
1	2	3	4	5	6	7	8
		5261000 Dienst- und Schutzkleidung, persönliche Ausrüstungsgegenstände	1.202,42	2.000,00	393,11	-1.606,89	0,00
		5262000 Aus- und Fortbildung, Umschulung	1.991,05	1.000,00	3.104,01	2.104,01	0,00
		5271000 Besondere Verwaltungs- und Betriebsaufwendungen	1.037,36	800,00	1.452,22	652,22	0,00
		5291030 Öffentlichkeitsarbeit	0,00	500,00	0,00	-500,00	0,00
57	14	+ bilanzielle Abschreibungen	7.788,28	4.900,00	7.879,52	2.979,52	0,00
		5711000 Abschreibungen auf imm. Vermögensgegenstände und Sachanlagen	7.467,87	4.900,00	7.879,52	2.979,52	0,00
		5741000 Abschreibungen auf geleistete Zuwendungen (aktive Rechnungsabgrenzung)	320,41	0,00	0,00	0,00	0,00
53	15	+ Transferaufwendungen	300,00	300,00	300,00	0,00	0,00
		5318000 Zuweisungen und Zuschüsse für lfd. Zwecke übrige Bereiche	300,00	300,00	300,00	0,00	0,00
54	16	+ sonstige Aufwendungen	8.030,89	7.700,00	8.527,93	827,93	0,00
		5421000 Inanspruchnahme von Rechten und Dienstleistungen für ehrenamtliche und sonstige Tätigkeiten	4.300,50	4.400,00	4.317,17	-82,83	0,00
		5431000 Geschäftsaufwendungen	2.097,54	1.600,00	2.485,40	885,40	0,00
		5441000 Steuern, Versicherungen, Schadensfälle	1.632,85	1.700,00	1.725,36	25,36	0,00
	18	= Aufwendungen (= Zeilen 11 bis 16)	24.350,38	22.600,00	30.751,26	8.151,26	0,00
	19	= Ergebnis der laufenden Verwaltungstätigkeit (= Zeilen 10 / 18)	-22.498,86	-21.000,00	-26.485,08	-5.485,08	0,00
	23	= Ergebnis vor Berücksichtigung der internen Leistungsbeziehungen (= Zeilen 19 und 22)	-22.498,86	-21.000,00	-26.485,08	-5.485,08	0,00
	26	= Ergebnis (= Zeilen 23, 24, 25)	-22.498,86	-21.000,00	-26.485,08	-5.485,08	0,00
		<b>Nachrichtlich:</b>					
		Nettoabschreibungsaufwand					
	571 +	bilanzielle Abschreibungen auf immaterielle Vermögensgegenstände und Sachanlagen sowie geleistete Zuwendungen	7.788,28	4.900,00	7.879,52	2.979,52	----
	574	5711000 Abschreibungen auf imm. Vermögensgegenstände und Sachanlagen	7.467,87	4.900,00	7.879,52	2.979,52	----
		5741000 Abschreibungen auf geleistete Zuwendungen (aktive Rechnungsabgrenzung)	320,41	0,00	0,00	0,00	----
	416 +	- Erträge aus der Auflösung von Sonderposten aus Zuschüssen und Zuweisungen sowie für Beiträge	1.153,56	900,00	1.224,99	324,99	----
	437						



# Teilergebnisrechnung 2020

Gemeinde: 17 Ottenbüttel

Seite : 7

Datum: 13.07.2021

Uhrzeit: 07:39:18

Hauptproduktbereich	1	Zentrale Verwaltung
Produktbereich	12	Sicherheit und Ordnung
Produktgruppe	126	Brandschutz
Produkt	12601	Freiwillige Feuerwehr

Ertrags- und Aufwandsarten			Ergebnis des Vorjahres	Fortgeschriebener Ansatz des Haushaltsjahres	Ist-Ergebnis des Haushaltsjahres	Vergleich Ansatz / Ist (Spalte 5 / Spalte 6)	übertragene Ermächtigungen
			2019	2020	2020	2020	2021
1	2	3	4	5	6	7	8
			in EUR	in EUR	in EUR	in EUR	in EUR
		4162000 Erträge aus der Auflösung von Sonderposten aus Zuweisungen	1.153,56	900,00	1.224,99	324,99	-----
		= Nettoabschreibungsaufwand	6.634,72	4.000,00	6.654,53	2.654,53	-----



# Teilergebnisrechnung 2020

Gemeinde: 17 Ottenbüttel

Seite : 8

Datum: 13.07.2021

Uhrzeit: 07:39:18

Hauptproduktbereich	2	Schule und Kultur
Produktbereich	21	Allgemeine Schulen
Produktgruppe	211	Grundschulen
Produkt	21101	Grundschulen

Produktbeschreibung	Produktverantwortliche/r
Eine Gemeinde hat für eine Schülerin oder einen Schüler, die oder der in ihrem Gebiet wohnt und eine Grundschule, eine weiterführende allgemein bildende Schule oder ein Förderzentrum besucht, an deren oder dessen Trägerschaft die Gemeinde nicht beteiligt ist, an den Schulträger einen Schulkostenbeitrag zu zahlen (§ 111 Abs. 1 SchulG).	Frau Pohlmann

Rechtliche Grundlage	Zuständiges Amt
Schulgesetz des Landes Schleswig-Holstein	Hauptamt

Ziele
Interkommunale Finanzgerechtigkeit

Ertrags- und Aufwandsarten			Ergebnis des Vorjahres	Fortgeschriebener Ansatz des Haushaltsjahres	Ist-Ergebnis des Haushaltsjahres	Vergleich Ansatz / Ist (Spalte 5 / Spalte 6)	übertragene Ermächtigungen
			2019	2020	2020	2020	2021
			in EUR	in EUR	in EUR	in EUR	in EUR
1	2	3	4	5	6	7	8
54	16	+ sonstige Aufwendungen	42.336,65	48.700,00	44.161,02	-4.538,98	0,00
		5429020 Schülerbeförderungskosten	2.460,19	2.500,00	1.928,79	-571,21	0,00
		5452010 Schulkostenbeiträge	39.876,46	46.200,00	42.232,23	-3.967,77	0,00
	18	= Aufwendungen (= Zeilen 11 bis 16)	42.336,65	48.700,00	44.161,02	-4.538,98	0,00
	19	= Ergebnis der laufenden Verwaltungstätigkeit (= Zeilen 10 / 18)	-42.336,65	-48.700,00	-44.161,02	4.538,98	0,00
	23	= Ergebnis vor Berücksichtigung der internen Leistungsbeziehungen (= Zeilen 19 und 22)	-42.336,65	-48.700,00	-44.161,02	4.538,98	0,00
	26	= Ergebnis (= Zeilen 23, 24, 25)	-42.336,65	-48.700,00	-44.161,02	4.538,98	0,00



# Teilergebnisrechnung 2020

Gemeinde: 17 Ottenbüttel

Seite : 9

Datum: 13.07.2021

Uhrzeit: 07:39:18

Hauptproduktbereich	2	Schule und Kultur
Produktbereich	21	Allgemeine Schulen
Produktgruppe	217	Gymnasien, Kollegs
Produkt	21701	Gymnasien

### Produktbeschreibung

Eine Gemeinde hat für eine Schülerin oder einen Schüler, die oder der in ihrem Gebiet wohnt und eine Grundschule, eine weiterführende allgemein bildende Schule oder ein Förderzentrum besucht, an deren oder dessen Trägerschaft die Gemeinde nicht beteiligt ist, an den Schulträger einen Schulkostenbeitrag zu zahlen (§ 111 Abs. 1 SchulG).

### Produktverantwortliche/r

Frau Pohlmann

### Rechtliche Grundlage

Schulgesetz des Landes Schleswig-Holstein

### Zuständiges Amt

Hauptamt

### Ziele

Interkommunale Finanzgerechtigkeit

Ertrags- und Aufwandsarten			Ergebnis des Vorjahres	Fortgeschriebener Ansatz des Haushaltsjahres	Ist-Ergebnis des Haushaltsjahres	Vergleich Ansatz / Ist (Spalte 5 / Spalte 6)	übertragene Ermächtigungen
			2019	2020	2020	2020	2021
			in EUR	in EUR	in EUR	in EUR	in EUR
1	2	3	4	5	6	7	8
54	16	+ sonstige Aufwendungen	68.523,59	73.600,00	68.232,54	-5.367,46	0,00
		5429020 Schülerbeförderungskosten	992,97	1.600,00	1.031,91	-568,09	0,00
		5452010 Schulkostenbeiträge	67.530,62	72.000,00	67.200,63	-4.799,37	0,00
	18	= Aufwendungen (= Zeilen 11 bis 16)	68.523,59	73.600,00	68.232,54	-5.367,46	0,00
	19	= Ergebnis der laufenden Verwaltungstätigkeit (= Zeilen 10 / 18)	-68.523,59	-73.600,00	-68.232,54	5.367,46	0,00
	23	= Ergebnis vor Berücksichtigung der internen Leistungsbeziehungen (= Zeilen 19 und 22)	-68.523,59	-73.600,00	-68.232,54	5.367,46	0,00
	26	= Ergebnis (= Zeilen 23, 24, 25)	-68.523,59	-73.600,00	-68.232,54	5.367,46	0,00



# Teilergebnisrechnung 2020

Gemeinde: 17 Ottenbüttel

Seite : 10

Datum: 13.07.2021

Uhrzeit: 07:39:18

Hauptproduktbereich	2	Schule und Kultur
Produktbereich	21	Allgemeine Schulen
Produktgruppe	218	Gesamtschulen / Gemeinschaftsschulen
Produkt	21810	Freie Waldorfschule

## Produktbeschreibung

Gemäß §113 des Schulgesetzes haben die nach § 111 Abs. 1, 2 und 6 oder § 112 Abs. 2 verpflichtend für Schülerinnen oder Schüler, die eine Ersatzschule besuchen, an das Land einen Beitrag zu erstatten, der dem Richtwert nach Maßgabe der §§ 111 und 112 entspricht. Bei der Berechnung des Erstattungsbetrages für den Besuch der freien Waldorfschulen werden die Schülerinnen und Schüler der Jahrgangsstufe 1-4 denen der Grundschulen, im Übrigen denen der Gemeinschaftsschulen zugeordnet (§ 113 Abs. 3 SchulG).

## Produktverantwortliche/r

Frau Rohweder

## Rechtliche Grundlage

Schulgesetz des Landes Schleswig-Holstein

## Zuständiges Amt

Hauptamt

## Ziele

Interkommunale Finanzgerechtigkeit

Ertrags- und Aufwandsarten			Ergebnis des Vorjahres	Fortgeschriebener Ansatz des Haushaltsjahres	Ist-Ergebnis des Haushaltsjahres	Vergleich Ansatz / Ist (Spalte 5 / Spalte 6)	übertragene Ermächtigungen
			2019 in EUR	2020 in EUR	2020 in EUR	2020 in EUR	2021 in EUR
1	2	3	4	5	6	7	8
54	16	+ sonstige Aufwendungen <i>5452010 Schulkostenbeiträge</i>	3.793,00 <i>3.793,00</i>	4.500,00 <i>4.500,00</i>	<b>4.621,00</b> <b>4.621,00</b>	121,00 <i>121,00</i>	0,00 <i>0,00</i>
	18	= Aufwendungen (= Zeilen 11 bis 16)	<b>3.793,00</b>	<b>4.500,00</b>	<b>4.621,00</b>	<b>121,00</b>	<b>0,00</b>
	19	= Ergebnis der laufenden Verwaltungstätigkeit (= Zeilen 10 / 18)	<b>-3.793,00</b>	<b>-4.500,00</b>	<b>-4.621,00</b>	<b>-121,00</b>	<b>0,00</b>
	23	= Ergebnis vor Berücksichtigung der internen Leistungsbeziehungen (= Zeilen 19 und 22)	<b>-3.793,00</b>	<b>-4.500,00</b>	<b>-4.621,00</b>	<b>-121,00</b>	<b>0,00</b>
	26	= Ergebnis (= Zeilen 23, 24, 25)	<b>-3.793,00</b>	<b>-4.500,00</b>	<b>-4.621,00</b>	<b>-121,00</b>	<b>0,00</b>





# Teilergebnisrechnung 2020

Gemeinde: 17 Ottenbüttel

Seite : 11

Datum: 13.07.2021

Uhrzeit: 07:39:18

Hauptproduktbereich	2	Schule und Kultur
Produktbereich	21	Allgemeine Schulen
Produktgruppe	218	Gesamtschulen / Gemeinschaftsschulen
Produkt	21820	Gemeinschaftsschulen

### Produktbeschreibung

Eine Gemeinde hat für eine Schülerin oder einen Schüler, die oder der in ihrem Gebiet wohnt und eine Grundschule, eine weiterführende allgemein bildende Schule oder ein Förderzentrum besucht, an deren oder dessen Trägerschaft die Gemeinde nicht beteiligt ist, an den Schulträger einen Schulkostenbeitrag zu zahlen (§ 111 Abs. 1 SchulG).

### Produktverantwortliche/r

Frau Pohlmann

### Rechtliche Grundlage

Schulgesetz des Landes Schleswig-Holstein

### Zuständiges Amt

Hauptamt

### Ziele

Interkommunale Finanzgerechtigkeit

Ertrags- und Aufwandsarten			Ergebnis des Vorjahres	Fortgeschriebener Ansatz des Haushaltsjahres	Ist-Ergebnis des Haushaltsjahres	Vergleich Ansatz / Ist (Spalte 5 / Spalte 6)	übertragene Ermächtigungen
			2019	2020	2020	2020	2021
			in EUR	in EUR	in EUR	in EUR	in EUR
1	2	3	4	5	6	7	8
54	16	+ sonstige Aufwendungen	35.951,34	44.300,00	45.511,16	1.211,16	0,00
		5429020 Schülerbeförderungskosten	2.347,02	2.500,00	1.876,20	-623,80	0,00
		5452010 Schulkostenbeiträge	33.604,32	41.800,00	43.634,96	1.834,96	0,00
	18	= Aufwendungen (= Zeilen 11 bis 16)	35.951,34	44.300,00	45.511,16	1.211,16	0,00
	19	= Ergebnis der laufenden Verwaltungstätigkeit (= Zeilen 10 / 18)	-35.951,34	-44.300,00	-45.511,16	-1.211,16	0,00
	23	= Ergebnis vor Berücksichtigung der internen Leistungsbeziehungen (= Zeilen 19 und 22)	-35.951,34	-44.300,00	-45.511,16	-1.211,16	0,00
	26	= Ergebnis (= Zeilen 23, 24, 25)	-35.951,34	-44.300,00	-45.511,16	-1.211,16	0,00



# Teilergebnisrechnung 2020

Gemeinde: 17 Ottenbüttel

Seite : 12

Datum: 13.07.2021

Uhrzeit: 07:39:18

Hauptproduktbereich	2	Schule und Kultur
Produktbereich	22	Sonderschulen
Produktgruppe	221	Sonderschulen
Produkt	22101	Sonderschulen

### Produktbeschreibung

Eine Gemeinde hat für eine Schülerin oder einen Schüler, die oder der in ihrem Gebiet wohnt und eine Grundschule, eine weiterführende allgemein bildende Schule oder ein Förderzentrum besucht, an deren oder dessen Trägerschaft die Gemeinde nicht beteiligt ist, an den Schulträger einen Schulkostenbeitrag zu zahlen (§ 111 Abs. 1 SchulG).

### Produktverantwortliche/r

Frau Pohlmann

### Rechtliche Grundlage

Schulgesetz des Landes Schleswig-Holstein

### Zuständiges Amt

Hauptamt

### Ziele

Interkommunale Finanzgerechtigkeit

Ertrags- und Aufwandsarten			Ergebnis des Vorjahres	Fortgeschriebener Ansatz des Haushaltsjahres	Ist-Ergebnis des Haushaltsjahres	Vergleich Ansatz / Ist (Spalte 5 / Spalte 6)	übertragene Ermächtigungen
			2019 in EUR	2020 in EUR	2020 in EUR	2020 in EUR	2021 in EUR
1	2	3	4	5	6	7	8
54	16	+ sonstige Aufwendungen	1.416,51	2.100,00	6.447,37	4.347,37	0,00
		5429020 Schülerbeförderungskosten	645,21	0,00	623,90	623,90	0,00
		5452010 Schulkostenbeiträge	771,30	2.100,00	5.823,47	3.723,47	0,00
	18	= Aufwendungen (= Zeilen 11 bis 16)	1.416,51	2.100,00	6.447,37	4.347,37	0,00
	19	= Ergebnis der laufenden Verwaltungstätigkeit (= Zeilen 10 / 18)	-1.416,51	-2.100,00	-6.447,37	-4.347,37	0,00
	23	= Ergebnis vor Berücksichtigung der internen Leistungsbeziehungen (= Zeilen 19 und 22)	-1.416,51	-2.100,00	-6.447,37	-4.347,37	0,00
	26	= Ergebnis (= Zeilen 23, 24, 25)	-1.416,51	-2.100,00	-6.447,37	-4.347,37	0,00



# Teilergebnisrechnung 2020

Gemeinde: 17 Ottenbüttel

Seite : 13

Datum: 13.07.2021

Uhrzeit: 07:39:18

Hauptproduktbereich	2	Schule und Kultur
Produktbereich	28	Heimat- und sonstige Kulturpflege
Produktgruppe	281	Heimat- und sonstige Kulturpflege
Produkt	28101	Heimat- und sonstige Kulturpflege

<b>Produktbeschreibung</b>	<b>Produktverantwortliche/r</b>
Förderung von Vereinen (Verbänden), die in der Gemeinde zur Heimat- und Traditionspflege beitragen.	Frau Bandomir

<b>Rechtliche Grundlage</b>	<b>Zuständiges Amt</b>
Freiwillige Leistung	Amt für Finanzen

<b>Ziele</b>
Förderung der Traditionspflege

Ertrags- und Aufwandsarten			Ergebnis des Vorjahres	Fortgeschriebener Ansatz des Haushaltsjahres	Ist-Ergebnis des Haushaltsjahres	Vergleich Ansatz / Ist (Spalte 5 / Spalte 6)	übertragene Ermächtigungen
			2019	2020	2020	2020	2021
			in EUR	in EUR	in EUR	in EUR	in EUR
1	2	3	4	5	6	7	8
52	13	+ Aufwendungen für Sach- und Dienstleistungen <i>5271000 Besondere Verwaltungs- und Betriebsaufwendungen</i>	0,00 <i>0,00</i>	300,00 <i>300,00</i>	<b>0,00</b> <b>0,00</b>	-300,00 <i>-300,00</i>	0,00 <i>0,00</i>
53	15	+ Transferaufwendungen <i>5318000 Zuweisungen und Zuschüsse für lfd. Zwecke übrige Bereiche</i>	1.870,05 <i>1.870,05</i>	1.500,00 <i>1.500,00</i>	<b>1.150,00</b> <b>1.150,00</b>	-350,00 <i>-350,00</i>	0,00 <i>0,00</i>
54	16	+ sonstige Aufwendungen <i>5429010 Mitgliedsbeiträge</i>	34,00 <i>34,00</i>	100,00 <i>100,00</i>	<b>0,00</b> <b>0,00</b>	-100,00 <i>-100,00</i>	0,00 <i>0,00</i>
	<b>18</b>	<b>= Aufwendungen (= Zeilen 11 bis 16)</b>	<b>1.904,05</b>	<b>1.900,00</b>	<b>1.150,00</b>	<b>-750,00</b>	<b>0,00</b>
	<b>19</b>	<b>= Ergebnis der laufenden Verwaltungstätigkeit (= Zeilen 10 / 18)</b>	<b>-1.904,05</b>	<b>-1.900,00</b>	<b>-1.150,00</b>	<b>750,00</b>	<b>0,00</b>
	<b>23</b>	<b>= Ergebnis vor Berücksichtigung der internen Leistungsbeziehungen (= Zeilen 19 und 22)</b>	<b>-1.904,05</b>	<b>-1.900,00</b>	<b>-1.150,00</b>	<b>750,00</b>	<b>0,00</b>
	<b>26</b>	<b>= Ergebnis (= Zeilen 23, 24, 25)</b>	<b>-1.904,05</b>	<b>-1.900,00</b>	<b>-1.150,00</b>	<b>750,00</b>	<b>0,00</b>



# Teilergebnisrechnung 2020

Gemeinde: 17 Ottenbüttel

Seite : 14

Datum: 13.07.2021

Uhrzeit: 07:39:18

Hauptproduktbereich	3	Soziales und Jugend
Produktbereich	35	Sonstige soziale Hilfen und Leistungen
Produktgruppe	351	Sonstige soziale Hilfen und Leistungen
Produkt	35101	Sonstige soziale Hilfen und Leistungen

<b>Produktbeschreibung</b>	<b>Produktverantwortliche/r</b>
Seniorenbetreuung und Gute Nacht Taxi	Frau Heitmann
<b>Rechtliche Grundlage</b>	<b>Zuständiges Amt</b>
Freiwillige Leistungen	Ordnungsamt / Hauptamt

Ertrags- und Aufwandsarten			Ergebnis des Vorjahres	Fortgeschriebener Ansatz des Haushaltsjahres	Ist-Ergebnis des Haushaltsjahres	Vergleich Ansatz / Ist (Spalte 5 / Spalte 6)	übertragene Ermächtigungen
			2019 in EUR	2020 in EUR	2020 in EUR	2020 in EUR	2021 in EUR
1	2	3	4	5	6	7	8
42	3	+ sonstige Transfererträge <i>4211000 Kostenbeiträge und Aufwandsersatz außerhalb von Einrichtungen</i>	37,50 37,50	100,00 100,00	0,00 0,00	-100,00 -100,00	----- -----
	10	= Erträge	37,50	100,00	0,00	-100,00	-----
53	15	+ Transferaufwendungen <i>5318000 Zuweisungen und Zuschüsse für lfd. Zwecke übrige Bereiche</i>	767,00 767,00	1.600,00 1.600,00	495,98 495,98	-1.104,02 -1.104,02	0,00 0,00
	18	= Aufwendungen (= Zeilen 11 bis 16)	767,00	1.600,00	495,98	-1.104,02	0,00
	19	= Ergebnis der laufenden Verwaltungstätigkeit (= Zeilen 10 / 18)	-729,50	-1.500,00	-495,98	1.004,02	0,00
	23	= Ergebnis vor Berücksichtigung der internen Leistungsbeziehungen (= Zeilen 19 und 22)	-729,50	-1.500,00	-495,98	1.004,02	0,00
	26	= Ergebnis (= Zeilen 23, 24, 25)	-729,50	-1.500,00	-495,98	1.004,02	0,00



# Teilergebnisrechnung 2020

Gemeinde: 17 Ottenbüttel

Seite : 15

Datum: 13.07.2021

Uhrzeit: 07:39:18

Hauptproduktbereich	3	Soziales und Jugend
Produktbereich	36	Kinder-, Jugend- und Familienhilfe
Produktgruppe	362	Jugendarbeit
Produkt	36211	Außerschulische Jugendbildung

<b>Produktbeschreibung</b>	<b>Produktverantwortliche/r</b>
Jugendarbeit im Jugendraum der Gemeinde	Frau Dostal
<b>Rechtliche Grundlage</b>	<b>Zuständiges Amt</b>
Freiwillige Leistung	Amt für Finanzen
<b>Ziele</b>	
Förderung der Jugendarbeit	

Ertrags- und Aufwandsarten			Ergebnis des Vorjahres	Fortgeschriebener Ansatz des Haushaltsjahres	Ist-Ergebnis des Haushaltsjahres	Vergleich Ansatz / Ist (Spalte 5 / Spalte 6)	übertragene Ermächtigungen
			2019	2020	2020	2020	2021
			in EUR	in EUR	in EUR	in EUR	in EUR
1	2	3	4	5	6	7	8
52	13	+ Aufwendungen für Sach- und Dienstleistungen	600,00	600,00	600,00	0,00	0,00
		5291010 Aufwendungen für die außerschulische Jugendbildung	600,00	600,00	600,00	0,00	0,00
	18	= Aufwendungen (= Zeilen 11 bis 16)	600,00	600,00	600,00	0,00	0,00
	19	= Ergebnis der laufenden Verwaltungstätigkeit (= Zeilen 10 / 18)	-600,00	-600,00	-600,00	0,00	0,00
	23	= Ergebnis vor Berücksichtigung der internen Leistungsbeziehungen (= Zeilen 19 und 22)	-600,00	-600,00	-600,00	0,00	0,00
	26	= Ergebnis (= Zeilen 23, 24, 25)	-600,00	-600,00	-600,00	0,00	0,00



# Teilergebnisrechnung 2020

Gemeinde: 17 Ottenbüttel

Seite : 16

Datum: 13.07.2021

Uhrzeit: 07:39:18

Hauptproduktbereich	3	Soziales und Jugend
Produktbereich	36	Kinder-, Jugend- und Familienhilfe
Produktgruppe	362	Jugendarbeit
Produkt	36221	Kinder- und Jugenderholung

### Produktbeschreibung

Die Gemeinde gewährt für Jugendliche, die an organisierten Jugendfahrten teilnehmen, einen Zuschuss in Höhe von 5 Euro täglich.

### Produktverantwortliche/r

Frau Dostal

### Rechtliche Grundlage

Freiwillige Leistung gemäß Beschluss der Gemeindevertretung vom 11.07.2019.

### Zuständiges Amt

Amt für Finanzen

### Ziele

Förderung der Jugend

Ertrags- und Aufwandsarten			Ergebnis des Vorjahres	Fortgeschriebener Ansatz des Haushaltsjahres	Ist-Ergebnis des Haushaltsjahres	Vergleich Ansatz / Ist (Spalte 5 / Spalte 6)	übertragene Ermächtigungen
			2019 in EUR	2020 in EUR	2020 in EUR	2020 in EUR	2021 in EUR
1	2	3	4	5	6	7	8
53	15	+ Transferaufwendungen 5318000 Zuweisungen und Zuschüsse für lfd. Zwecke übrige Bereiche	1.027,46 1.027,46	1.000,00 1.000,00	200,00 200,00	-800,00 -800,00	0,00 0,00
	18	= Aufwendungen (= Zeilen 11 bis 16)	1.027,46	1.000,00	200,00	-800,00	0,00
	19	= Ergebnis der laufenden Verwaltungstätigkeit (= Zeilen 10 / 18)	-1.027,46	-1.000,00	-200,00	800,00	0,00
	23	= Ergebnis vor Berücksichtigung der internen Leistungsbeziehungen (= Zeilen 19 und 22)	-1.027,46	-1.000,00	-200,00	800,00	0,00
	26	= Ergebnis (= Zeilen 23, 24, 25)	-1.027,46	-1.000,00	-200,00	800,00	0,00



# Teilergebnisrechnung 2020

Gemeinde: 17 Ottenbüttel

Seite : 17

Datum: 13.07.2021

Uhrzeit: 07:39:18

Hauptproduktbereich	3	Soziales und Jugend
Produktbereich	36	Kinder-, Jugend- und Familienhilfe
Produktgruppe	365	Tageseinrichtungen für Kinder
Produkt	36501	Tageseinrichtungen für Kinder

Produktbeschreibung	Produktverantwortliche/r
1. Kostenausgleichsforderungen nach dem Kindertagesstättengesetz (KiTaG)	Frau Heitmann
2. Die Gemeinde trägt zusammen mit den Gemeinden Drage, Hohenaspe und Kaaks 95% der ungedeckten Betriebskosten des Kindergartens Unterm Regenbogen in Hohenaspe	

Rechtliche Grundlage	Zuständiges Amt
zu 1.: Kinder- und Jugendhilfegesetz (KJHG), Kindertagesstättengesetz (KiTaG)	Hauptamt
zu 2.: Vereinbarung zwischen den politischen Gemeinden und dem Kirchenkreis Rantzau-Münsterdorf vom 24.05.2012	

Ziele
Bedarfsgerechte Versorgung mit KiTa-Plätzen

Ertrags- und Aufwandsarten			Ergebnis des Vorjahres	Fortgeschriebener Ansatz des Haushaltsjahres	Ist-Ergebnis des Haushaltsjahres	Vergleich Ansatz / Ist (Spalte 5 / Spalte 6)	übertragene Ermächtigungen
			2019 in EUR	2020 in EUR	2020 in EUR	2020 in EUR	2021 in EUR
1	2	3	4	5	6	7	8
41	2	+ Zuwendungen und allgemeine Umlagen	884,38	800,00	<b>4.160,54</b>	3.360,54	-----
		4142010 Zuweisungen des Kreises Steinburg	0,00	0,00	<b>3.276,16</b>	3.276,16	-----
		4162000 Erträge aus der Auflösung von Sonderposten aus Zuweisungen	884,38	800,00	<b>884,38</b>	84,38	-----
448	6	+ Kostenerstattungen und Kostenumlagen	4.815,78	100,00	<b>3.881,68</b>	3.781,68	-----
		4488000 Erträge aus Kostenerstattungen, Kostenumlagen übrige Bereiche	4.815,78	100,00	<b>3.881,68</b>	3.781,68	-----
	<b>10</b>	<b>= Erträge</b>	<b>5.700,16</b>	<b>900,00</b>	<b>8.042,22</b>	<b>7.142,22</b>	-----
57	14	+ bilanzielle Abschreibungen	1.179,17	1.200,00	<b>1.179,17</b>	-20,83	0,00
		5741000 Abschreibungen auf geleistete Zuwendungen (aktive Rechnungsabgrenzung)	1.179,17	1.200,00	<b>1.179,17</b>	-20,83	0,00
53	15	+ Transferaufwendungen	5.050,60	5.100,00	<b>4.123,08</b>	-976,92	0,00
		5318000 Zuweisungen und Zuschüsse für lfd. Zwecke übrige Bereiche	5.050,60	5.100,00	<b>4.123,08</b>	-976,92	0,00
54	16	+ sonstige Aufwendungen	124.934,16	129.000,00	<b>98.580,64</b>	-30.419,36	0,00
		5452020 Erstattung nach KiTaG/KJHG	30.141,24	34.000,00	<b>29.067,32</b>	-4.932,68	0,00
		5452030 Beteiligung Betriebskosten Kindergarten	94.792,92	95.000,00	<b>69.513,32</b>	-25.486,68	0,00
	<b>18</b>	<b>= Aufwendungen (= Zeilen 11 bis 16)</b>	<b>131.163,93</b>	<b>135.300,00</b>	<b>103.882,89</b>	<b>-31.417,11</b>	<b>0,00</b>
	<b>19</b>	<b>= Ergebnis der laufenden Verwaltungstätigkeit (= Zeilen 10 / 18)</b>	<b>-125.463,77</b>	<b>-134.400,00</b>	<b>-95.840,67</b>	<b>38.559,33</b>	<b>0,00</b>
	<b>23</b>	<b>= Ergebnis vor Berücksichtigung der internen Leistungsbeziehungen (= Zeilen 19 und 22)</b>	<b>-125.463,77</b>	<b>-134.400,00</b>	<b>-95.840,67</b>	<b>38.559,33</b>	<b>0,00</b>
	<b>26</b>	<b>= Ergebnis (= Zeilen 23, 24, 25)</b>	<b>-125.463,77</b>	<b>-134.400,00</b>	<b>-95.840,67</b>	<b>38.559,33</b>	<b>0,00</b>
		Nachrichtlich:					



# Teilergebnisrechnung 2020

Gemeinde: 17 Ottenbüttel

Seite : 18

Datum: 13.07.2021

Uhrzeit: 07:39:18

Hauptproduktbereich	3	Soziales und Jugend
Produktbereich	36	Kinder-, Jugend- und Familienhilfe
Produktgruppe	365	Tageseinrichtungen für Kinder
Produkt	36501	Tageseinrichtungen für Kinder

Ertrags- und Aufwandsarten			Ergebnis des Vorjahres	Fortgeschriebener Ansatz des Haushaltsjahres	Ist-Ergebnis des Haushaltsjahres	Vergleich Ansatz / Ist (Spalte 5 / Spalte 6)	übertragene Ermächtigungen
			2019	2020	2020	2020	2021
			in EUR	in EUR	in EUR	in EUR	in EUR
1	2	3	4	5	6	7	8
		Nettoabschreibungsaufwand					
	571 +	bilanzielle Abschreibungen auf immaterielle	1.179,17	1.200,00	1.179,17	-20,83	-----
	574	Vermögensgegenstände und Sachanlagen sowie geleistete Zuwendungen					
		5741000 Abschreibungen auf geleistete Zuwendungen (aktive Rechnungsabgrenzung)	1.179,17	1.200,00	1.179,17	-20,83	-----
	416 +	- Erträge aus der Auflösung von Sonderposten aus Zuschüssen	884,38	800,00	884,38	84,38	-----
	437	und Zuweisungen sowie für Beiträge					
		4162000 Erträge aus der Auflösung von Sonderposten aus Zuweisungen	884,38	800,00	884,38	84,38	-----
		= Nettoabschreibungsaufwand	294,79	400,00	294,79	-105,21	-----





# Teilergebnisrechnung 2020

Gemeinde: 17 Ottenbüttel

Seite : 19

Datum: 13.07.2021

Uhrzeit: 07:39:18

Hauptproduktbereich	4	Gesundheit und Sport
Produktbereich	42	Sportförderung
Produktgruppe	421	Förderung des Sports
Produkt	42101	Förderung des Sports

<b>Produktbeschreibung</b>	<b>Produktverantwortliche/r</b>
Bereitstellung und Unterhaltung eines Sportplatzes.	Frau Sindelar
	<b>Zuständiges Amt</b>
	Amt für Finanzen

**Ziele**

Förderung des (Breiten-) Sports in der Gemeinde

Ertrags- und Aufwandsarten			Ergebnis des Vorjahres	Fortgeschriebener Ansatz des Haushaltsjahres	Ist-Ergebnis des Haushaltsjahres	Vergleich Ansatz / Ist (Spalte 5 / Spalte 6)	übertragene Ermächtigungen
			2019	2020	2020	2020	2021
			in EUR	in EUR	in EUR	in EUR	in EUR
1	2	3	4	5	6	7	8
52	13	+ Aufwendungen für Sach- und Dienstleistungen <i>5231000 Mieten und Pachten</i>	305,00 <i>305,00</i>	400,00 <i>400,00</i>	<b>305,00</b> <b>305,00</b>	-95,00 <i>-95,00</i>	0,00 <i>0,00</i>
	18	= Aufwendungen (= Zeilen 11 bis 16)	<b>305,00</b>	<b>400,00</b>	<b>305,00</b>	<b>-95,00</b>	<b>0,00</b>
	19	= Ergebnis der laufenden Verwaltungstätigkeit (= Zeilen 10 / 18)	<b>-305,00</b>	<b>-400,00</b>	<b>-305,00</b>	<b>95,00</b>	<b>0,00</b>
	23	= Ergebnis vor Berücksichtigung der internen Leistungsbeziehungen (= Zeilen 19 und 22)	<b>-305,00</b>	<b>-400,00</b>	<b>-305,00</b>	<b>95,00</b>	<b>0,00</b>
	26	= Ergebnis (= Zeilen 23, 24, 25)	<b>-305,00</b>	<b>-400,00</b>	<b>-305,00</b>	<b>95,00</b>	<b>0,00</b>



# Teilergebnisrechnung 2020

Gemeinde: 17 Ottenbüttel

Seite : 20

Datum: 13.07.2021

Uhrzeit: 07:39:18

Hauptproduktbereich	5	Gestaltung und Umwelt
Produktbereich	51	Räumliche Planung und Entwicklung
Produktgruppe	511	Räumliche Planungs- und Entwicklungsmaßnahmen
Produkt	51101	Räumliche Planungs- und Entwicklungsmaßnahmen

Produktbeschreibung	Produktverantwortliche/r
---------------------	--------------------------

Orts- und Regionalplanung, Erstellen von Bauleitplänen wie Flächennutzungsplan/Landschaftsplan, Bebauungspläne. Es ist in der Regel erforderlich, Architekten- und/oder Ingenieurbüros mit der Erarbeitung der Grundlagen, z. B. Fachgutachten, Ortsentwicklungsstudien, zu beauftragen.	Herr von Possel
--	-----------------

Rechtliche Grundlage	Zuständiges Amt
----------------------	-----------------

Beschlüsse der Gemeindevertretung unter Berücksichtigung der städtebaulichen Erfordernisse	Bauamt
--	--------

Ziele
-------

Geordnete städtebauliche Entwicklung gewährleisten.

Ertrags- und Aufwandsarten			Ergebnis des Vorjahres	Fortgeschriebener Ansatz des Haushaltsjahres	Ist-Ergebnis des Haushaltsjahres	Vergleich Ansatz / Ist (Spalte 5 / Spalte 6)	übertragene Ermächtigungen
			2019 in EUR	2020 in EUR	2020 in EUR	2020 in EUR	2021 in EUR
1	2	3	4	5	6	7	8
41	2	+ Zuwendungen und allgemeine Umlagen <i>4142000 Zuweisungen und Zuschüsse für lfd. Zwecke Gemeinden (GV)</i>	0,00 <i>0,00</i>	50.000,00 <i>50.000,00</i>	<b>50.000,00</b> <b>50.000,00</b>	0,00 <i>0,00</i>	----- <i>-----</i>
	<b>10</b>	<b>= Erträge</b>	<b>0,00</b>	<b>50.000,00</b>	<b>50.000,00</b>	<b>0,00</b>	<b>-----</b>
52	13	+ Aufwendungen für Sach- und Dienstleistungen <i>5271010 Betriebsaufwendungen (Regionalmanagement)</i>	1.314,18 <i>1.314,18</i>	2.000,00 <i>2.000,00</i>	<b>1.361,15</b> <b>1.361,15</b>	-638,85 <i>-638,85</i>	0,00 <i>0,00</i>
54	16	+ sonstige Aufwendungen <i>5431030 Bauleitpläne</i>	0,00 <i>0,00</i>	10.000,00 <i>10.000,00</i>	<b>0,00</b> <b>0,00</b>	-10.000,00 <i>-10.000,00</i>	0,00 <i>0,00</i>
	<b>18</b>	<b>= Aufwendungen (= Zeilen 11 bis 16)</b>	<b>1.314,18</b>	<b>12.000,00</b>	<b>1.361,15</b>	<b>-10.638,85</b>	<b>0,00</b>
	<b>19</b>	<b>= Ergebnis der laufenden Verwaltungstätigkeit (= Zeilen 10 / 18)</b>	<b>-1.314,18</b>	<b>38.000,00</b>	<b>48.638,85</b>	<b>10.638,85</b>	<b>0,00</b>
	<b>23</b>	<b>= Ergebnis vor Berücksichtigung der internen Leistungsbeziehungen (= Zeilen 19 und 22)</b>	<b>-1.314,18</b>	<b>38.000,00</b>	<b>48.638,85</b>	<b>10.638,85</b>	<b>0,00</b>
	<b>26</b>	<b>= Ergebnis (= Zeilen 23, 24, 25)</b>	<b>-1.314,18</b>	<b>38.000,00</b>	<b>48.638,85</b>	<b>10.638,85</b>	<b>0,00</b>



# Teilergebnisrechnung 2020

Gemeinde: 17 Ottenbüttel

Seite : 21

Datum: 13.07.2021

Uhrzeit: 07:39:18

Hauptproduktbereich	5	Gestaltung und Umwelt
Produktbereich	52	Bauen und Wohnen
Produktgruppe	522	Wohnbauförderung
Produkt	52201	Unterkünfte für Asylsuchende

## Produktbeschreibung

Die Gemeinde erwirbt ein Gebäude in der Gemeinde zum Zwecke der Unterbringung von Asylsuchenden.

## Produktverantwortliche/r

Herr Siebenborn

## Zuständiges Amt

Ordnungsamt

## Ziele

Dezentrale Unterbringung von Asylsuchenden

Ertrags- und Aufwandsarten			Ergebnis des Vorjahres	Fortgeschriebener Ansatz des Haushaltsjahres	Ist-Ergebnis des Haushaltsjahres	Vergleich Ansatz / Ist (Spalte 5 / Spalte 6)	übertragene Ermächtigungen
			2019 in EUR	2020 in EUR	2020 in EUR	2020 in EUR	2021 in EUR
1	2	3	4	5	6	7	8
41	2	+ Zuwendungen und allgemeine Umlagen	2.500,00	2.500,00	<b>2.500,00</b>	0,00	----
		4162000 Erträge aus der Auflösung von Sonderposten aus Zuweisungen	2.500,00	2.500,00	<b>2.500,00</b>	0,00	----
441	5	+ privatrechtliche Leistungsentgelte	21.167,40	15.000,00	<b>21.167,40</b>	6.167,40	----
442							
446		4411000 Mieten und Pachten	21.167,40	15.000,00	<b>21.167,40</b>	6.167,40	----
448	6	+ Kostenerstattungen und Kostenumlagen	672,00	0,00	<b>0,00</b>	0,00	----
		4488000 Erträge aus Kostenerstattungen, Kostenumlagen übrige Bereiche	672,00	0,00	<b>0,00</b>	0,00	----
	<b>10</b>	<b>= Erträge</b>	<b>24.339,40</b>	<b>17.500,00</b>	<b>23.667,40</b>	<b>6.167,40</b>	<b>----</b>
52	13	+ Aufwendungen für Sach- und Dienstleistungen	7.166,69	8.200,00	<b>4.777,69</b>	-3.422,31	0,00
		5211000 Unterhaltung der Grundstücke und baulichen Anlagen	2.511,29	2.500,00	<b>888,33</b>	-1.611,67	0,00
		5241000 Bewirtschaftung der Grundstücke, baulichen Anlagen u.s.w.	3.932,65	4.800,00	<b>3.137,68</b>	-1.662,32	0,00
		5241030 Aufwendungen für Versicherungen	722,75	900,00	<b>751,68</b>	-148,32	0,00
57	14	+ bilanzielle Abschreibungen	8.785,54	8.800,00	<b>8.785,54</b>	-14,46	0,00
		5711000 Abschreibungen auf imm. Vermögensgegenstände und Sachanlagen	8.785,54	8.800,00	<b>8.785,54</b>	-14,46	0,00
	<b>18</b>	<b>= Aufwendungen (= Zeilen 11 bis 16)</b>	<b>15.952,23</b>	<b>17.000,00</b>	<b>13.563,23</b>	<b>-3.436,77</b>	<b>0,00</b>
	<b>19</b>	<b>= Ergebnis der laufenden Verwaltungstätigkeit (= Zeilen 10 / 18)</b>	<b>8.387,17</b>	<b>500,00</b>	<b>10.104,17</b>	<b>9.604,17</b>	<b>0,00</b>
	<b>23</b>	<b>= Ergebnis vor Berücksichtigung der internen Leistungsbeziehungen (= Zeilen 19 und 22)</b>	<b>8.387,17</b>	<b>500,00</b>	<b>10.104,17</b>	<b>9.604,17</b>	<b>0,00</b>
	<b>26</b>	<b>= Ergebnis (= Zeilen 23, 24, 25)</b>	<b>8.387,17</b>	<b>500,00</b>	<b>10.104,17</b>	<b>9.604,17</b>	<b>0,00</b>
		<b>Nachrichtlich:</b>					
		Nettoabschreibungsaufwand					
571 +		bilanzielle Abschreibungen auf immaterielle	8.785,54	8.800,00	<b>8.785,54</b>	-14,46	----
574		Vermögensgegenstände und Sachanlagen sowie geleistete Zuwendungen					



# Teilergebnisrechnung 2020

Gemeinde: 17 Ottenbüttel

Seite : 22

Datum: 13.07.2021

Uhrzeit: 07:39:18

Hauptproduktbereich	5	Gestaltung und Umwelt
Produktbereich	52	Bauen und Wohnen
Produktgruppe	522	Wohnbauförderung
Produkt	52201	Unterkünfte für Asylsuchende

Ertrags- und Aufwandsarten			Ergebnis des Vorjahres	Fortgeschriebener Ansatz des Haushaltsjahres	Ist-Ergebnis des Haushaltsjahres	Vergleich Ansatz / Ist (Spalte 5 / Spalte 6)	übertragene Ermächtigungen
			2019	2020	2020	2020	2021
1	2	3	4	5	6	7	8
			in EUR	in EUR	in EUR	in EUR	in EUR
		5711000 Abschreibungen auf imm. Vermögengegenstände und Sachanlagen	8.785,54	8.800,00	<b>8.785,54</b>	-14,46	-----
	416 +	- Erträge aus der Auflösung von Sonderposten aus Zuschüssen und Zuweisungen sowie für Beiträge	2.500,00	2.500,00	<b>2.500,00</b>	0,00	-----
	437	4162000 Erträge aus der Auflösung von Sonderposten aus Zuweisungen	2.500,00	2.500,00	<b>2.500,00</b>	0,00	-----
		= Nettoabschreibungsaufwand	<b>6.285,54</b>	<b>6.300,00</b>	<b>6.285,54</b>	-14,46	-----



# Teilergebnisrechnung 2020

Gemeinde: 17 Ottenbüttel

Seite : 23

Datum: 13.07.2021

Uhrzeit: 07:39:18

Hauptproduktbereich	5	Gestaltung und Umwelt
Produktbereich	52	Bauen und Wohnen
Produktgruppe	523	Denkmalschutz- und pflege
Produkt	52301	Denkmalschutz- und pflege

### Produktbeschreibung

Pflege und Unterhaltung des Ehrenmals

### Produktverantwortliche/r

Frau Sindelar

### Zuständiges Amt

Amt für Finanzen

### Ziele

Ziel der Denkmalpflege ist es, Denkmale in ihrem historischen Bestand und ihrer Erscheinungsweise für zukünftige Generationen zu erhalten.

Ertrags- und Aufwandsarten			Ergebnis des Vorjahres	Fortgeschriebener Ansatz des Haushaltsjahres	Ist-Ergebnis des Haushaltsjahres	Vergleich Ansatz / Ist (Spalte 5 / Spalte 6)	übertragene Ermächtigungen
			2019 in EUR	2020 in EUR	2020 in EUR	2020 in EUR	2021 in EUR
1	2	3	4	5	6	7	8
52	13	+ Aufwendungen für Sach- und Dienstleistungen	0,00	200,00	0,00	-200,00	0,00
		5221000 Unterhaltung des sonstigen unbeweglichen Vermögens	0,00	200,00	0,00	-200,00	0,00
	18	= Aufwendungen (= Zeilen 11 bis 16)	0,00	200,00	0,00	-200,00	0,00
	19	= Ergebnis der laufenden Verwaltungstätigkeit (= Zeilen 10 / 18)	0,00	-200,00	0,00	200,00	0,00
	23	= Ergebnis vor Berücksichtigung der internen Leistungsbeziehungen (= Zeilen 19 und 22)	0,00	-200,00	0,00	200,00	0,00
	26	= Ergebnis (= Zeilen 23, 24, 25)	0,00	-200,00	0,00	200,00	0,00



# Teilergebnisrechnung 2020

Gemeinde: 17 Ottenbüttel

Seite : 24

Datum: 13.07.2021

Uhrzeit: 07:39:18

Hauptproduktbereich	5	Gestaltung und Umwelt
Produktbereich	53	Ver- und Entsorgung
Produktgruppe	531	Elektrizitätsversorgung
Produkt	53101	Elektrizitätsversorgung

Produktbeschreibung	Produktverantwortliche/r
Die Gemeinde räumt E. ON Hanse AG das Recht ein, alle öffentlichen Verkehrswege (öffentliche Straßen, Wege und Plätze im Sinne des StrWG), die Eigentum der Gemeinde sind oder über die sie verfügen kann, für ihre Anlagen zur Versorgung von Letztverbrauchern im Gemeindegebiet mit elektrischer Energie zu nutzen. Als Gegenleistung führt E. ON Hanse für die von ihr an Letztverbraucher im Gemeindegebiet im Wege der Durchleitung ausgelieferten Strommengen eine Konzessionsabgabe nach den jeweiligen Höchstsätzen der Konzessionsabgabenverordnung ab.	Frau Sindelar

Rechtliche Grundlage	Zuständiges Amt
Energiewirtschaftsgesetz (EnWG), Konzessionsabgabenverordnung (KAV), Wegenutzungsvertrag zwischen der Gemeinde und der Schleswig-Holstein Netz AG vom 26.05.2011	Amt für Finanzen

**Ziele**  
Einwohner der Gemeinde an das Versorgungsnetz anzuschließen und mit elektrischer Energie zu versorgen.

Ertrags- und Aufwandsarten			Ergebnis des Vorjahres	Fortgeschriebener Ansatz des Haushaltsjahres	Ist-Ergebnis des Haushaltsjahres	Vergleich Ansatz / Ist (Spalte 5 / Spalte 6)	übertragene Ermächtigungen
			2019 in EUR	2020 in EUR	2020 in EUR	2020 in EUR	2021 in EUR
1	2	3	4	5	6	7	8
45	7	+ sonstige Erträge <i>4511000 Konzessionsabgaben</i>	19.519,44 <i>19.519,44</i>	17.500,00 <i>17.500,00</i>	<b>21.239,32</b> <b>21.239,32</b>	3.739,32 3.739,32	----- -----
	10	= Erträge	<b>19.519,44</b>	<b>17.500,00</b>	<b>21.239,32</b>	<b>3.739,32</b>	-----
	19	= Ergebnis der laufenden Verwaltungstätigkeit (= Zeilen 10 / 18)	<b>19.519,44</b>	<b>17.500,00</b>	<b>21.239,32</b>	<b>3.739,32</b>	<b>0,00</b>
	23	= Ergebnis vor Berücksichtigung der internen Leistungsbeziehungen (= Zeilen 19 und 22)	<b>19.519,44</b>	<b>17.500,00</b>	<b>21.239,32</b>	<b>3.739,32</b>	<b>0,00</b>
	26	= Ergebnis (= Zeilen 23, 24, 25)	<b>19.519,44</b>	<b>17.500,00</b>	<b>21.239,32</b>	<b>3.739,32</b>	<b>0,00</b>



# Teilergebnisrechnung 2020

Gemeinde: 17 Ottenbüttel

Seite : 25

Datum: 13.07.2021

Uhrzeit: 07:39:18

Hauptproduktbereich	5	Gestaltung und Umwelt
Produktbereich	53	Ver- und Entsorgung
Produktgruppe	531	Elektrizitätsversorgung
Produkt	53102	Photovoltaikanlagen

<b>Produktbeschreibung</b>	<b>Produktverantwortliche/r</b>
Verwaltung der gemeindeeigenen Photovoltaikanlage	Herr Dunker/ Frau Schmidt
<b>Rechtliche Grundlage</b>	<b>Zuständiges Amt</b>
Beschluss der Gemeindevertretung	Amt für Finanzen
<b>Ziele</b>	
Verbesserung der Energiebilanz	

Ertrags- und Aufwandsarten			Ergebnis des Vorjahres	Fortgeschriebener Ansatz des Haushaltsjahres	Ist-Ergebnis des Haushaltsjahres	Vergleich Ansatz / Ist (Spalte 5 / Spalte 6)	übertragene Ermächtigungen
			2019	2020	2020	2020	2021
			in EUR	in EUR	in EUR	in EUR	in EUR
1	2	3	4	5	6	7	8
441	5	+ privatrechtliche Leistungsentgelte	3.410,88	3.400,00	<b>4.014,03</b>	614,03	----
442							
446		<i>4421010 Einspeisevergütung</i>	3.410,88	3.400,00	<b>4.014,03</b>	614,03	----
	<b>10</b>	<b>= Erträge</b>	<b>3.410,88</b>	<b>3.400,00</b>	<b>4.014,03</b>	<b>614,03</b>	----
57	14	+ bilanzielle Abschreibungen	1.431,26	1.500,00	<b>1.431,26</b>	-68,74	0,00
		<i>5711000 Abschreibungen auf imm. Vermögengegenstände und Sachanlagen</i>	1.431,26	1.500,00	<b>1.431,26</b>	-68,74	0,00
54	16	+ sonstige Aufwendungen	531,21	100,00	<b>0,00</b>	-100,00	0,00
		<i>5457000 Erstattungen von Aufwendungen von Dritten aus lfd. Verw. Tätigkeit private Unternehmen</i>	531,21	100,00	<b>0,00</b>	-100,00	0,00
	<b>18</b>	<b>= Aufwendungen (= Zeilen 11 bis 16)</b>	<b>1.962,47</b>	<b>1.600,00</b>	<b>1.431,26</b>	<b>-168,74</b>	<b>0,00</b>
	<b>19</b>	<b>= Ergebnis der laufenden Verwaltungstätigkeit (= Zeilen 10 / 18)</b>	<b>1.448,41</b>	<b>1.800,00</b>	<b>2.582,77</b>	<b>782,77</b>	<b>0,00</b>
	<b>23</b>	<b>= Ergebnis vor Berücksichtigung der internen Leistungsbeziehungen (= Zeilen 19 und 22)</b>	<b>1.448,41</b>	<b>1.800,00</b>	<b>2.582,77</b>	<b>782,77</b>	<b>0,00</b>
	<b>26</b>	<b>= Ergebnis (= Zeilen 23, 24, 25)</b>	<b>1.448,41</b>	<b>1.800,00</b>	<b>2.582,77</b>	<b>782,77</b>	<b>0,00</b>
		<b>Nachrichtlich:</b>					
		Nettoabschreibungsaufwand					
571 +		bilanzielle Abschreibungen auf immaterielle	1.431,26	1.500,00	<b>1.431,26</b>	-68,74	----
574		Vermögensgegenstände und Sachanlagen sowie geleistete Zuwendungen					
		<i>5711000 Abschreibungen auf imm. Vermögengegenstände und Sachanlagen</i>	1.431,26	1.500,00	<b>1.431,26</b>	-68,74	----
		<b>= Nettoabschreibungsaufwand</b>	<b>1.431,26</b>	<b>1.500,00</b>	<b>1.431,26</b>	<b>-68,74</b>	----



# Teilergebnisrechnung 2020

Gemeinde: 17 Ottenbüttel

Seite : 26

Datum: 13.07.2021

Uhrzeit: 07:39:18

Hauptproduktbereich	5	Gestaltung und Umwelt
Produktbereich	53	Ver- und Entsorgung
Produktgruppe	531	Elektrizitätsversorgung
Produkt	53103	Windpark Ottenbüttel-Westermühlen

Produktbeschreibung	Produktverantwortliche/r
Die Prokon Windpark Oldendorf GmbH & Co. KG plant auf den Flurstücken der Gemeinden Oldendorf und Ottenbüttel die Errichtung von 3 Windenergieanlagen (WEA). Für die Erschließung, Errichtung und den Betrieb des Windparks Ottenbüttel-Westermühlen ist die Anlage und Benutzung von Gemeindestraßen für Zuwegungen sowie die Verlegung, der Betrieb und die Unterhaltung elektrischer Leitungen nebst Zubehör auf gemeindlichen Flächen erforderlich. Die Vertragslaufzeit soll 20 Jahre betragen.	Frau Sindelar

Rechtliche Grundlage	Zuständiges Amt
1. Gestattungsvertrag (Bau von Wegen) zwischen der Gemeinde Ottenbüttel und der Prokon Windpark Oldendorf GmbH & Co. KG vom 28.10./14.11.2019	Amt für Finanzen
2. Gestattungsvertrag (Kabeltrasse) zwischen der Gemeinde Ottenbüttel und der Prokon Windpark Oldendorf GmbH & Co. KG vom 28.10./14.11.2019	

## Ziele

s. Produktbeschreibung

Ertrags- und Aufwandsarten			Ergebnis des Vorjahres	Fortgeschriebener Ansatz des Haushaltsjahres	Ist-Ergebnis des Haushaltsjahres	Vergleich Ansatz / Ist (Spalte 5 / Spalte 6)	übertragene Ermächtigungen
			2019	2020	2020	2020	2021
1	2	3	in EUR	in EUR	in EUR	in EUR	in EUR
4	5	6	7	8			
43	4	+ öffentlich-rechtliche Leistungsentgelte	0,00	1.000,00	0,00	-1.000,00	----
		4321000 <i>Benutzungsgebühren und ähnliche Entgelte</i>	0,00	1.000,00	0,00	-1.000,00	----
	10	= Erträge	0,00	1.000,00	0,00	-1.000,00	----
	19	= Ergebnis der laufenden Verwaltungstätigkeit (= Zeilen 10 / 18)	0,00	1.000,00	0,00	-1.000,00	0,00
	23	= Ergebnis vor Berücksichtigung der internen Leistungsbeziehungen (= Zeilen 19 und 22)	0,00	1.000,00	0,00	-1.000,00	0,00
	26	= Ergebnis (= Zeilen 23, 24, 25)	0,00	1.000,00	0,00	-1.000,00	0,00





# Teilergebnisrechnung 2020

Gemeinde: 17 Ottenbüttel

Seite : 27

Datum: 13.07.2021

Uhrzeit: 07:39:18

Hauptproduktbereich	5	Gestaltung und Umwelt
Produktbereich	53	Ver- und Entsorgung
Produktgruppe	532	Gasversorgung
Produkt	53201	Gasversorgung

## Produktbeschreibung

Die Gemeinde räumt E. ON Hanse AG das Recht ein, alle öffentlichen Verkehrswege (öffentliche Straßen, Wege und Plätze im Sinne des StrWG), die Eigentum der Gemeinde sind oder über die sie verfügen kann, für ihre Anlagen zur Versorgung von Letztverbrauchern im Gemeindegebiet mit Gas zu nutzen. Als Gegenleistung führt E. ON Hanse für die von ihr an Letztverbraucher im Gemeindegebiet im Wege der Durchleitung ausgelieferten Gasmengen eine Konzessionsabgabe nach den jeweiligen Höchstsätzen der Konzessionsabgabenverordnung ab.

## Produktverantwortliche/r

Frau Sindelar

## Rechtliche Grundlage

Energiewirtschaftsgesetz (EnWG), Konzessionsabgabenverordnung (KAV), Wegenutzungsvertrag zwischen der Gemeinde und der Schleswig-Holstein Netz AG vom 26.05.2011

## Zuständiges Amt

Amt für Finanzen

## Ziele

Einwohner der Gemeinde an das Versorgungsnetz anzuschließen und mit Gas zu versorgen.

Ertrags- und Aufwandsarten			Ergebnis des Vorjahres	Fortgeschriebener Ansatz des Haushaltsjahres	Ist-Ergebnis des Haushaltsjahres	Vergleich Ansatz / Ist (Spalte 5 / Spalte 6)	übertragene Ermächtigungen
			2019	2020	2020	2020	2021
			in EUR	in EUR	in EUR	in EUR	in EUR
1	2	3	4	5	6	7	8
45	7	+ sonstige Erträge	2.368,59	2.700,00	2.760,00	60,00	-----
		4511000 Konzessionsabgaben	2.368,59	2.700,00	2.760,00	60,00	-----
	10	= Erträge	2.368,59	2.700,00	2.760,00	60,00	-----
54	16	+ sonstige Aufwendungen	0,00	0,00	203,55	203,55	0,00
		5457000 Erstattungen von Aufwendungen von Dritten aus lfd. Verw. Tätigkeit private Unternehmen	0,00	0,00	203,55	203,55	0,00
	18	= Aufwendungen (= Zeilen 11 bis 16)	0,00	0,00	203,55	203,55	0,00
	19	= Ergebnis der laufenden Verwaltungstätigkeit (= Zeilen 10 / 18)	2.368,59	2.700,00	2.556,45	-143,55	0,00
	23	= Ergebnis vor Berücksichtigung der internen Leistungsbeziehungen (= Zeilen 19 und 22)	2.368,59	2.700,00	2.556,45	-143,55	0,00
	26	= Ergebnis (= Zeilen 23, 24, 25)	2.368,59	2.700,00	2.556,45	-143,55	0,00



# Teilergebnisrechnung 2020

Gemeinde: 17 Ottenbüttel

Seite : 28

Datum: 13.07.2021

Uhrzeit: 07:39:18

Hauptproduktbereich	5	Gestaltung und Umwelt
Produktbereich	53	Ver- und Entsorgung
Produktgruppe	538	Abwasserbeseitigung
Produkt	53801	Schmutzwasserbeseitigung

<b>Produktbeschreibung</b>	<b>Produktverantwortliche/r</b>
----------------------------	---------------------------------

Die Gemeinden sind gemäß § 31 des Landeswassergesetzes (LWG) im Rahmen der Selbstverwaltung zur Abwasserbeseitigung verpflichtet. Herr Klabunde, Frau Schmidt

<b>Rechtliche Grundlage</b>	<b>Zuständiges Amt</b>
-----------------------------	------------------------

Landeswassergesetz (LWG); Kommunalabgabengesetz (KAG);  
 Abwasserbeseitigungssatzung der Gemeinde Ottenbüttel vom 27.11.2001; Beitrags- und  
 Gebührensatzung vom 27.11.2001  
 Bauamt / Amt für Finanzen

**Ziele**

Beseitigung des in der Gemeinde anfallenden Abwassers (Oberflächenwassers).

Ertrags- und Aufwandsarten			Ergebnis des Vorjahres	Fortgeschriebener Ansatz des Haushaltsjahres	Ist-Ergebnis des Haushaltsjahres	Vergleich Ansatz / Ist (Spalte 5 / Spalte 6)	übertragene Ermächtigungen
			2019	2020	2020	2020	2021
			in EUR	in EUR	in EUR	in EUR	in EUR
1	2	3	4	5	6	7	8
43	4	+ öffentlich-rechtliche Leistungsentgelte	89.569,00	86.700,00	<b>100.851,83</b>	14.151,83	----
		4321000 <i>Benutzungsgebühren und ähnliche Entgelte</i>	76.775,76	74.000,00	<b>77.627,00</b>	3.627,00	----
		4371000 <i>Erträge aus der Auflösung von Sonderposten für Beiträge</i>	12.793,24	12.700,00	<b>12.793,24</b>	93,24	----
		4381000 <i>Erträge aus der Auflösung von Sonderposten für den Gebührenaussgleich</i>	0,00	0,00	<b>10.431,59</b>	10.431,59	----
448	6	+ Kostenerstattungen und Kostenumlagen	284,60	0,00	<b>867,31</b>	867,31	----
		4488000 <i>Erträge aus Kostenerstattungen, Kostenumlagen übrige Bereiche</i>	284,60	0,00	<b>867,31</b>	867,31	----
45	7	+ sonstige Erträge	367,96	300,00	<b>367,96</b>	67,96	----
		4573000 <i>Erträge aus der Auflösung von sonstigen Sonderposten</i>	367,96	300,00	<b>367,96</b>	67,96	----
	<b>10</b>	<b>= Erträge</b>	<b>90.221,56</b>	<b>87.000,00</b>	<b>102.087,10</b>	<b>15.087,10</b>	----
52	13	+ Aufwendungen für Sach- und Dienstleistungen	25.646,44	59.300,00	<b>56.027,57</b>	-3.272,43	0,00
		5221000 <i>Unterhaltung des sonstigen unbeweglichen Vermögens</i>	16.184,38	50.000,00	<b>40.275,83</b>	-9.724,17	0,00
		5241000 <i>Bewirtschaftung der Grundstücke, baulichen Anlagen u.s.w.</i>	5.111,95	2.800,00	<b>3.169,66</b>	369,66	0,00
		5241020 <i>Stromkosten</i>	4.350,11	6.500,00	<b>12.582,08</b>	6.082,08	0,00
57	14	+ bilanzielle Abschreibungen	40.033,75	39.300,00	<b>40.299,36</b>	999,36	0,00
		5711000 <i>Abschreibungen auf imm. Vermögengegenstände und Sachanlagen</i>	40.033,75	39.300,00	<b>40.299,36</b>	999,36	0,00
53	15	+ Transferaufwendungen	621,00	700,00	<b>621,00</b>	-79,00	0,00
		5313000 <i>Zuweisungen und Zuschüsse für lfd. Zwecke Zweckverbände</i>	621,00	700,00	<b>621,00</b>	-79,00	0,00
54	16	+ sonstige Aufwendungen	24.219,95	25.600,00	<b>26.017,14</b>	417,14	0,00
		5431010 <i>Gerichts- und ähnliche Kosten</i>	0,00	2.500,00	<b>0,00</b>	-2.500,00	0,00
		5441000 <i>Steuern, Versicherungen, Schadensfälle</i>	5.232,51	5.500,00	<b>7.571,74</b>	2.071,74	0,00
		5452000 <i>Erstattungen von Aufwendungen von Dritten aus lfd. Verw. Tätigkeit Gemeinden (GV)</i>	6.253,36	6.300,00	<b>6.568,66</b>	268,66	0,00



# Teilergebnisrechnung 2020

Gemeinde: 17 Ottenbüttel

Seite : 29

Datum: 13.07.2021

Uhrzeit: 07:39:18

Hauptproduktbereich	5	Gestaltung und Umwelt
Produktbereich	53	Ver- und Entsorgung
Produktgruppe	538	Abwasserbeseitigung
Produkt	53801	Schmutzwasserbeseitigung

Ertrags- und Aufwandsarten			Ergebnis des Vorjahres	Fortgeschriebener Ansatz des Haushaltsjahres	Ist-Ergebnis des Haushaltsjahres	Vergleich Ansatz / Ist (Spalte 5 / Spalte 6)	übertragene Ermächtigungen
			2019	2020	2020	2020	2021
			in EUR	in EUR	in EUR	in EUR	in EUR
1	2	3	4	5	6	7	8
		5471000 Wertveränderung bei Sachanlagen	0,00	0,00	576,74	576,74	0,00
		5491000 Aufwendungen aus der Zuführung von Rückstellungen für später entstehende Kosten	11.300,00	11.300,00	11.300,00	0,00	0,00
		5498000 Aufwendungen aus der Zuführung zu Sonderposten	1.434,08	0,00	0,00	0,00	0,00
	18	= Aufwendungen (= Zeilen 11 bis 16)	90.521,14	124.900,00	122.965,07	-1.934,93	0,00
	19	= Ergebnis der laufenden Verwaltungstätigkeit (= Zeilen 10 / 18)	-299,58	-37.900,00	-20.877,97	17.022,03	0,00
	23	= Ergebnis vor Berücksichtigung der internen Leistungsbeziehungen (= Zeilen 19 und 22)	-299,58	-37.900,00	-20.877,97	17.022,03	0,00
	26	= Ergebnis (= Zeilen 23, 24, 25)	-299,58	-37.900,00	-20.877,97	17.022,03	0,00
		<b>Nachrichtlich:</b>					
		Nettoabschreibungsaufwand					
	571 +	bilanzielle Abschreibungen auf immaterielle	40.033,75	39.300,00	40.299,36	999,36	-----
	574	Vermögensgegenstände und Sachanlagen sowie geleistete Zuwendungen					
		5711000 Abschreibungen auf imm. Vermögensgegenstände und Sachanlagen	40.033,75	39.300,00	40.299,36	999,36	-----
	416 +	- Erträge aus der Auflösung von Sonderposten aus Zuschüssen und Zuweisungen sowie für Beiträge	12.793,24	12.700,00	12.793,24	93,24	-----
	437	4371000 Erträge aus der Auflösung von Sonderposten für Beiträge	12.793,24	12.700,00	12.793,24	93,24	-----
		= Nettoabschreibungsaufwand	27.240,51	26.600,00	27.506,12	906,12	-----



# Teilergebnisrechnung 2020

Gemeinde: 17 Ottenbüttel

Seite : 30

Datum: 13.07.2021

Uhrzeit: 07:39:18

Hauptproduktbereich	5	Gestaltung und Umwelt
Produktbereich	53	Ver- und Entsorgung
Produktgruppe	538	Abwasserbeseitigung
Produkt	53802	Oberflächenwasserbeseitigung

<b>Produktbeschreibung</b>	<b>Produktverantwortliche/r</b>
Die Gemeinden sind gemäß § 31 des Landeswassergesetzes (LWG) im Rahmen der Selbstverwaltung zur Abwasserbeseitigung verpflichtet.	Herr Klabunde, Herr Adam

<b>Rechtliche Grundlage</b>	<b>Zuständiges Amt</b>
Landeswassergesetz (LWG); Kommunalabgabengesetz (KAG); Abwasserbeseitigungssatzung der Gemeinde Ottenbüttel vom 27.11.2001; Beitrags- und Gebührensatzung vom 27.11.2001	Bauamt

**Ziele**  
Beseitigung des in der Gemeinde anfallenden Oberflächenwassers

Ertrags- und Aufwandsarten			Ergebnis des Vorjahres	Fortge- schriebener Ansatz des Haushalts- jahres	Ist- Ergebnis des Haushalts- jahres	Vergleich Ansatz / Ist (Spalte 5 / Spalte 6)	übertragene Ermächti- gungen
			2019	2020	2020	2020	2021
			in EUR	in EUR	in EUR	in EUR	in EUR
1	2	3	4	5	6	7	8
45	7	+ sonstige Erträge	44,90	0,00	44,90	44,90	----
		4573000 Erträge aus der Auflösung von sonstigen Sonderposten	44,90	0,00	44,90	44,90	----
	10	= Erträge	44,90	0,00	44,90	44,90	----
52	13	+ Aufwendungen für Sach- und Dienstleistungen	3.234,88	3.000,00	884,26	-2.115,74	0,00
		5221000 Unterhaltung des sonstigen unbeweglichen Vermögens	3.234,88	3.000,00	884,26	-2.115,74	0,00
57	14	+ bilanzielle Abschreibungen	28.030,05	27.800,00	28.078,14	278,14	0,00
		5711000 Abschreibungen auf imm. Vermögensgegenstände und Sachanlagen	28.030,05	27.800,00	28.078,14	278,14	0,00
53	15	+ Transferaufwendungen	2.296,94	2.300,00	2.296,94	-3,06	0,00
		5313000 Zuweisungen und Zuschüsse für lfd. Zwecke Zweckverbände	2.296,94	2.300,00	2.296,94	-3,06	0,00
54	16	+ sonstige Aufwendungen	6.000,00	8.500,00	6.000,00	-2.500,00	0,00
		5431010 Gerichts- und ähnliche Kosten	0,00	2.500,00	0,00	-2.500,00	0,00
		5491000 Aufwendungen aus der Zuführung von Rückstellungen für später entstehende Kosten	6.000,00	6.000,00	6.000,00	0,00	0,00
	18	= Aufwendungen (= Zeilen 11 bis 16)	39.561,87	41.600,00	37.259,34	-4.340,66	0,00
	19	= Ergebnis der laufenden Verwaltungstätigkeit (= Zeilen 10 / 18)	-39.516,97	-41.600,00	-37.214,44	4.385,56	0,00
	23	= Ergebnis vor Berücksichtigung der internen Leistungsbeziehungen (= Zeilen 19 und 22)	-39.516,97	-41.600,00	-37.214,44	4.385,56	0,00
	26	= Ergebnis (= Zeilen 23, 24, 25)	-39.516,97	-41.600,00	-37.214,44	4.385,56	0,00
		<b>Nachrichtlich:</b>					
		Nettoabschreibungsaufwand					
	571 +	bilanzielle Abschreibungen auf immaterielle	28.030,05	27.800,00	28.078,14	278,14	----
	574	Vermögensgegenstände und Sachanlagen sowie geleistete Zuwendungen					



# Teilergebnisrechnung 2020

Gemeinde: 17 Ottenbüttel

Seite : 31

Datum: 13.07.2021

Uhrzeit: 07:39:18

Hauptproduktbereich	5	Gestaltung und Umwelt
Produktbereich	53	Ver- und Entsorgung
Produktgruppe	538	Abwasserbeseitigung
Produkt	53802	Oberflächenwasserbeseitigung

Ertrags- und Aufwandsarten			Ergebnis des Vorjahres	Fortgeschriebener Ansatz des Haushaltsjahres	Ist-Ergebnis des Haushaltsjahres	Vergleich Ansatz / Ist (Spalte 5 / Spalte 6)	übertragene Ermächtigungen
			2019	2020	2020	2020	2021
1	2	3	4	5	6	7	8
			in EUR	in EUR	in EUR	in EUR	in EUR
		5711000 Abschreibungen auf imm. Vermögengegenstände und Sachanlagen	28.030,05	27.800,00	<b>28.078,14</b>	278,14	-----
		= Nettoabschreibungsaufwand	<b>28.030,05</b>	<b>27.800,00</b>	<b>28.078,14</b>	<b>278,14</b>	-----



# Teilergebnisrechnung 2020

Gemeinde: 17 Ottenbüttel

Seite : 32

Datum: 13.07.2021

Uhrzeit: 07:39:18

Hauptproduktbereich	5	Gestaltung und Umwelt
Produktbereich	54	Verkehrsflächen und -anlagen, ÖPNV
Produktgruppe	541	Gemeindestraßen
Produkt	54101	Gemeindestraßen

<b>Produktbeschreibung</b>	<b>Produktverantwortliche/r</b>
Unterhaltung von Straßen und Wegen; Winterdienst; Unterhaltung und Bewirtschaftung der Straßenbeleuchtung	Frau Sindelar
<b>Rechtliche Grundlage</b>	<b>Zuständiges Amt</b>
Gemeindeordnung, Straßen- und Wegegesetz, Beschlüsse der Gemeindevertretung	Amt für Finanzen
<b>Ziele</b>	
Werterhaltende Unterhaltung der Straßen, Optimierung der Bewirtschaftung der Straßen	

Ertrags- und Aufwandsarten			Ergebnis des Vorjahres	Fortgeschriebener Ansatz des Haushaltsjahres	Ist-Ergebnis des Haushaltsjahres	Vergleich Ansatz / Ist (Spalte 5 / Spalte 6)	übertragene Ermächtigungen
			2019	2020	2020	2020	2021
			in EUR	in EUR	in EUR	in EUR	in EUR
1	2	3	4	5	6	7	8
41	2	+ Zuwendungen und allgemeine Umlagen	4.460,64	4.400,00	<b>4.460,64</b>	60,64	----
		4162000 Erträge aus der Auflösung von Sonderposten aus Zuweisungen	4.460,64	4.400,00	<b>4.460,64</b>	60,64	----
43	4	+ öffentlich-rechtliche Leistungsentgelte	13.209,08	13.200,00	<b>13.209,08</b>	9,08	----
		4371000 Erträge aus der Auflösung von Sonderposten für Beiträge	13.209,08	13.200,00	<b>13.209,08</b>	9,08	----
441	5	+ privatrechtliche Leistungsentgelte	434,45	0,00	<b>0,00</b>	0,00	----
442							
446		4461000 Sonstige privatrechtliche Leistungsentgelte	434,45	0,00	<b>0,00</b>	0,00	----
448	6	+ Kostenerstattungen und Kostenumlagen	70,22	0,00	<b>162,97</b>	162,97	----
		4488000 Erträge aus Kostenerstattungen, Kostenumlagen übrige Bereiche	70,22	0,00	<b>162,97</b>	162,97	----
45	7	+ sonstige Erträge	0,00	0,00	<b>88,89</b>	88,89	----
		4541000 Erträge aus der Veräußerung von Grundstücken und Gebäuden	0,00	0,00	<b>36,03</b>	36,03	----
		4573000 Erträge aus der Auflösung von sonstigen Sonderposten	0,00	0,00	<b>52,86</b>	52,86	----
	<b>10</b>	<b>= Erträge</b>	<b>18.174,39</b>	<b>17.600,00</b>	<b>17.921,58</b>	<b>321,58</b>	----
50	11	Personalaufwendungen	5.580,38	5.800,00	<b>6.356,35</b>	556,35	0,00
		5012000 Arbeitnehmerinnen und Arbeitnehmer	4.370,22	4.400,00	<b>5.135,35</b>	735,35	0,00
		5032000 Beiträge zur gesetzlichen Sozialversicherung für Arbeitnehmer/-innen	1.210,16	1.400,00	<b>1.221,00</b>	-179,00	0,00
52	13	+ Aufwendungen für Sach- und Dienstleistungen	24.005,03	35.600,00	<b>22.602,67</b>	-12.997,33	0,00
		5221000 Unterhaltung des sonstigen unbeweglichen Vermögens	22.465,22	30.000,00	<b>19.797,96</b>	-10.202,04	0,00
		5241000 Bewirtschaftung der Grundstücke, baulichen Anlagen u.s.w.	456,37	2.000,00	<b>139,20</b>	-1.860,80	0,00
		5241020 Stromkosten	558,25	2.500,00	<b>1.848,00</b>	-652,00	0,00
		5241030 Aufwendungen für Versicherungen	83,35	100,00	<b>86,99</b>	-13,01	0,00
		5271000 Besondere Verwaltungs- und Betriebsaufwendungen	441,84	1.000,00	<b>730,52</b>	-269,48	0,00



# Teilergebnisrechnung 2020

Gemeinde: 17 Ottenbüttel

Seite : 33

Datum: 13.07.2021

Uhrzeit: 07:39:18

Hauptproduktbereich	5	Gestaltung und Umwelt
Produktbereich	54	Verkehrsflächen und -anlagen, ÖPNV
Produktgruppe	541	Gemeindestraßen
Produkt	54101	Gemeindestraßen

Ertrags- und Aufwandsarten			Ergebnis des Vorjahres	Fortgeschriebener Ansatz des Haushaltsjahres	Ist-Ergebnis des Haushaltsjahres	Vergleich Ansatz / Ist (Spalte 5 / Spalte 6)	übertragene Ermächtigungen
			2019	2020	2020	2020	2021
			in EUR	in EUR	in EUR	in EUR	in EUR
1	2	3	4	5	6	7	8
57	14	+ bilanzielle Abschreibungen	44.540,61	38.500,00	<b>38.602,23</b>	102,23	0,00
		5711000 Abschreibungen auf imm. Vermögengegenstände und Sachanlagen	42.891,89	36.800,00	<b>36.953,51</b>	153,51	0,00
		5741000 Abschreibungen auf geleistete Zuwendungen (aktive Rechnungsabgrenzung)	1.648,72	1.700,00	<b>1.648,72</b>	-51,28	0,00
54	16	+ sonstige Aufwendungen	434,45	0,00	<b>177,20</b>	177,20	0,00
		5441000 Steuern, Versicherungen, Schadensfälle	434,45	0,00	<b>0,00</b>	0,00	0,00
		5471000 Wertveränderung bei Sachanlagen	0,00	0,00	<b>177,20</b>	177,20	0,00
	18	= Aufwendungen (= Zeilen 11 bis 16)	<b>74.560,47</b>	<b>79.900,00</b>	<b>67.738,45</b>	<b>-12.161,55</b>	<b>0,00</b>
	19	= Ergebnis der laufenden Verwaltungstätigkeit (= Zeilen 10 / 18)	<b>-56.386,08</b>	<b>-62.300,00</b>	<b>-49.816,87</b>	<b>12.483,13</b>	<b>0,00</b>
	23	= Ergebnis vor Berücksichtigung der internen Leistungsbeziehungen (= Zeilen 19 und 22)	<b>-56.386,08</b>	<b>-62.300,00</b>	<b>-49.816,87</b>	<b>12.483,13</b>	<b>0,00</b>
	26	= Ergebnis (= Zeilen 23, 24, 25)	<b>-56.386,08</b>	<b>-62.300,00</b>	<b>-49.816,87</b>	<b>12.483,13</b>	<b>0,00</b>
		<b>Nachrichtlich:</b>					
		Nettoabschreibungsaufwand					
571 +		bilanzielle Abschreibungen auf immaterielle	44.540,61	38.500,00	<b>38.602,23</b>	102,23	----
574		Vermögensgegenstände und Sachanlagen sowie geleistete Zuwendungen					
		5711000 Abschreibungen auf imm. Vermögengegenstände und Sachanlagen	42.891,89	36.800,00	<b>36.953,51</b>	153,51	----
		5741000 Abschreibungen auf geleistete Zuwendungen (aktive Rechnungsabgrenzung)	1.648,72	1.700,00	<b>1.648,72</b>	-51,28	----
416 +		- Erträge aus der Auflösung von Sonderposten aus Zuschüssen	17.669,72	17.600,00	<b>17.669,72</b>	69,72	----
437		und Zuweisungen sowie für Beiträge					
		4162000 Erträge aus der Auflösung von Sonderposten aus Zuweisungen	4.460,64	4.400,00	<b>4.460,64</b>	60,64	----
		4371000 Erträge aus der Auflösung von Sonderposten für Beiträge	13.209,08	13.200,00	<b>13.209,08</b>	9,08	----
		= Nettoabschreibungsaufwand	<b>26.870,89</b>	<b>20.900,00</b>	<b>20.932,51</b>	<b>32,51</b>	----



# Teilergebnisrechnung 2020

Gemeinde: 17 Ottenbüttel

Seite : 34

Datum: 13.07.2021

Uhrzeit: 07:39:18

Hauptproduktbereich	5	Gestaltung und Umwelt
Produktbereich	54	Verkehrsflächen und -anlagen, ÖPNV
Produktgruppe	541	Gemeindestraßen
Produkt	54102	Wegeunterhaltungsverband

### Produktbeschreibung

Die Gemeinde ist Mitglied im Zweckverband "Wegeunterhaltungsverband Steinburg". Der Verband hat gem. § 3 der Verbandssatzung die Aufgabe, die Decken der öffentlich gewidmeten Straßen (Straßen, Wege und Plätze) seiner Mitglieder zu unterhalten und zu erneuern, soweit kein Deckenschaden vorliegt, der gemäß § 8 von den Unterhaltsleistungen auszuschließen ist. Zur Deckung seines Finanzbedarfs erhebt der Zweckverband von seinen Mitgliedern eine Umlage, soweit seine sonstigen Einnahmen nicht ausreichen.

### Produktverantwortliche/r

Frau Sindelar

### Rechtliche Grundlage

Satzung des Zweckverbandes "Wegeunterhaltungsverband Steinburg"

### Zuständiges Amt

Amt für Finanzen

### Ziele

siehe Produktbeschreibung

Ertrags- und Aufwandsarten			Ergebnis des Vorjahres	Fortgeschriebener Ansatz des Haushaltsjahres	Ist-Ergebnis des Haushaltsjahres	Vergleich Ansatz / Ist (Spalte 5 / Spalte 6)	übertragene Ermächtigungen
			2019 in EUR	2020 in EUR	2020 in EUR	2020 in EUR	2021 in EUR
1	2	3	4	5	6	7	8
41	2	+ Zuwendungen und allgemeine Umlagen	2.674,21	2.700,00	3.209,05	509,05	-----
		4142000 Zuweisungen und Zuschüsse für lfd. Zwecke Gemeinden (GV)	2.674,21	2.700,00	3.209,05	509,05	-----
	10	= Erträge	2.674,21	2.700,00	3.209,05	509,05	-----
53	15	+ Transferaufwendungen	21.879,87	26.000,00	26.742,05	742,05	0,00
		5313000 Zuweisungen und Zuschüsse für lfd. Zwecke Zweckverbände	21.879,87	26.000,00	26.742,05	742,05	0,00
	18	= Aufwendungen (= Zeilen 11 bis 16)	21.879,87	26.000,00	26.742,05	742,05	0,00
	19	= Ergebnis der laufenden Verwaltungstätigkeit (= Zeilen 10 / 18)	-19.205,66	-23.300,00	-23.533,00	-233,00	0,00
	23	= Ergebnis vor Berücksichtigung der internen Leistungsbeziehungen (= Zeilen 19 und 22)	-19.205,66	-23.300,00	-23.533,00	-233,00	0,00
	26	= Ergebnis (= Zeilen 23, 24, 25)	-19.205,66	-23.300,00	-23.533,00	-233,00	0,00





# Teilergebnisrechnung 2020

Gemeinde: 17 Ottenbüttel

Seite : 35

Datum: 13.07.2021

Uhrzeit: 07:39:18

Hauptproduktbereich	5	Gestaltung und Umwelt
Produktbereich	54	Verkehrsflächen und -anlagen, ÖPNV
Produktgruppe	547	ÖPNV
Produkt	54701	ÖPNV

<b>Produktbeschreibung</b>	<b>Produktverantwortliche/r</b>
----------------------------	---------------------------------

Als Mitglied des Zweckverbandes ÖPNV Steinburg hat die Gemeinde im Rahmen einer Umlage zum Finanzbedarf des Zweckverbandes beizutragen. Frau Sindelar

<b>Rechtliche Grundlage</b>	<b>Zuständiges Amt</b>
-----------------------------	------------------------

Verbandsatzung Amt für Finanzen

**Ziele**

Der Zweckverband hat die Aufgabe, den öffentlichen Personennahverkehr (ÖPNV) aufrechtzuerhalten und fortzuentwickeln.

Ertrags- und Aufwandsarten			Ergebnis des Vorjahres	Fortgeschriebener Ansatz des Haushaltsjahres	Ist-Ergebnis des Haushaltsjahres	Vergleich Ansatz / Ist (Spalte 5 / Spalte 6)	übertragene Ermächtigungen
			2019	2020	2020	2020	2021
			in EUR	in EUR	in EUR	in EUR	in EUR
1	2	3	4	5	6	7	8
53	15	+ Transferaufwendungen	11.417,07	20.600,00	17.399,31	-3.200,69	0,00
		5313000 Zuweisungen und Zuschüsse für lfd. Zwecke Zweckverbände	11.417,07	20.600,00	17.399,31	-3.200,69	0,00
	18	= Aufwendungen (= Zeilen 11 bis 16)	11.417,07	20.600,00	17.399,31	-3.200,69	0,00
	19	= Ergebnis der laufenden Verwaltungstätigkeit (= Zeilen 10 / 18)	-11.417,07	-20.600,00	-17.399,31	3.200,69	0,00
	23	= Ergebnis vor Berücksichtigung der internen Leistungsbeziehungen (= Zeilen 19 und 22)	-11.417,07	-20.600,00	-17.399,31	3.200,69	0,00
	26	= Ergebnis (= Zeilen 23, 24, 25)	-11.417,07	-20.600,00	-17.399,31	3.200,69	0,00



# Teilergebnisrechnung 2020

Gemeinde: 17 Ottenbüttel

Seite : 36

Datum: 13.07.2021

Uhrzeit: 07:39:18

Hauptproduktbereich	5	Gestaltung und Umwelt
Produktbereich	55	Natur- und Landschaftspflege
Produktgruppe	551	Öffentliches Grün/Landschaftsbau
Produkt	55101	Park- und Gartenanlagen (u.a. Spielplätze)

<b>Produktbeschreibung</b>	<b>Produktverantwortliche/r</b>
----------------------------	---------------------------------

Die vorhandenen Spielplätze/Spielräume erhalten, unterhalten und ggf. ergänzen. Erhalten und Pflegen der Grünanlagen.	Frau Sindelar
--	---------------

<b>Rechtliche Grundlage</b>	<b>Zuständiges Amt</b>
-----------------------------	------------------------

Freiwillige Leistung	Amt für Finanzen
----------------------	------------------

<b>Ziele</b>
--------------

Attraktive Gestaltung von Spiel- und Freizeitflächen für Kinder.

Ertrags- und Aufwandsarten			Ergebnis des Vorjahres	Fortgeschriebener Ansatz des Haushaltsjahres	Ist-Ergebnis des Haushaltsjahres	Vergleich Ansatz / Ist (Spalte 5 / Spalte 6)	übertragene Ermächtigungen
			2019	2020	2020	2020	2021
			in EUR	in EUR	in EUR	in EUR	in EUR
1	2	3	4	5	6	7	8
41	2	+ Zuwendungen und allgemeine Umlagen	525,11	400,00	479,76	79,76	-----
		4161000 Erträge aus der Auflösung von Sonderposten aus Zuschüssen	525,11	400,00	479,76	79,76	-----
	10	= Erträge	525,11	400,00	479,76	79,76	-----
52	13	+ Aufwendungen für Sach- und Dienstleistungen	4.569,38	5.000,00	1.904,99	-3.095,01	0,00
		5211000 Unterhaltung der Grundstücke und baulichen Anlagen	4.527,71	2.600,00	1.861,50	-738,50	0,00
		5231000 Mieten und Pachten	0,00	2.000,00	0,00	-2.000,00	0,00
		5241000 Bewirtschaftung der Grundstücke, baulichen Anlagen u.s.w.	41,67	100,00	43,49	-56,51	0,00
		5271000 Besondere Verwaltungs- und Betriebsaufwendungen	0,00	300,00	0,00	-300,00	0,00
57	14	+ bilanzielle Abschreibungen	1.270,35	1.200,00	1.184,98	-15,02	0,00
		5711000 Abschreibungen auf imm. Vermögengegenstände und Sachanlagen	1.270,35	1.200,00	1.184,98	-15,02	0,00
	18	= Aufwendungen (= Zeilen 11 bis 16)	5.839,73	6.200,00	3.089,97	-3.110,03	0,00
	19	= Ergebnis der laufenden Verwaltungstätigkeit (= Zeilen 10 / 18)	-5.314,62	-5.800,00	-2.610,21	3.189,79	0,00
	23	= Ergebnis vor Berücksichtigung der internen Leistungsbeziehungen (= Zeilen 19 und 22)	-5.314,62	-5.800,00	-2.610,21	3.189,79	0,00
	26	= Ergebnis (= Zeilen 23, 24, 25)	-5.314,62	-5.800,00	-2.610,21	3.189,79	0,00
		<b>Nachrichtlich:</b>					
		Nettoabschreibungsaufwand					
571 +		bilanzielle Abschreibungen auf immaterielle	1.270,35	1.200,00	1.184,98	-15,02	-----
574		Vermögensgegenstände und Sachanlagen sowie geleistete Zuwendungen					
		5711000 Abschreibungen auf imm. Vermögengegenstände und Sachanlagen	1.270,35	1.200,00	1.184,98	-15,02	-----
416 +		- Erträge aus der Auflösung von Sonderposten aus Zuschüssen	525,11	400,00	479,76	79,76	-----
437		und Zuweisungen sowie für Beiträge					



# Teilergebnisrechnung 2020

Gemeinde: 17 Ottenbüttel

Seite : 37

Datum: 13.07.2021

Uhrzeit: 07:39:18

Hauptproduktbereich	5	Gestaltung und Umwelt
Produktbereich	55	Natur- und Landschaftspflege
Produktgruppe	551	Öffentliches Grün/Landschaftsbau
Produkt	55101	Park- und Gartenanlagen (u.a. Spielplätze)

Ertrags- und Aufwandsarten			Ergebnis des Vorjahres	Fortgeschriebener Ansatz des Haushaltsjahres	Ist-Ergebnis des Haushaltsjahres	Vergleich Ansatz / Ist (Spalte 5 / Spalte 6)	übertragene Ermächtigungen
			2019	2020	2020	2020	2021
1	2	3	4	5	6	7	8
			in EUR	in EUR	in EUR	in EUR	in EUR
		4161000 Erträge aus der Auflösung von Sonderposten aus Zuschüssen	525,11	400,00	<b>479,76</b>	79,76	-----
		= Nettoabschreibungsaufwand	<b>745,24</b>	<b>800,00</b>	<b>705,22</b>	<b>-94,78</b>	-----



# Teilergebnisrechnung 2020

Gemeinde: 17 Ottenbüttel

Seite : 38

Datum: 13.07.2021

Uhrzeit: 07:39:18

Hauptproduktbereich	5	Gestaltung und Umwelt
Produktbereich	55	Natur- und Landschaftspflege
Produktgruppe	552	Öffentliche Gewässer/Wasserbauliche Anlagen
Produkt	55201	Öffentliche Gewässer

<b>Produktbeschreibung</b>	<b>Produktverantwortliche/r</b>
Die Gemeinde hat als Verbandsmitglied Beiträge an den Wasserverband für die Gewässerunterhaltung zu entrichten.	Frau Sindelar

<b>Rechtliche Grundlage</b>	<b>Zuständiges Amt</b>
Verbandsatzung(en)	Amt für Finanzen

**Ziele**  
Sicherstellung eines ordnungsgemäßen Wasserabflusses im Gemeindegebiet über die öffentlichen Gewässer.

Ertrags- und Aufwandsarten			Ergebnis des Vorjahres	Fortgeschriebener Ansatz des Haushaltsjahres	Ist-Ergebnis des Haushaltsjahres	Vergleich Ansatz / Ist (Spalte 5 / Spalte 6)	übertragene Ermächtigungen
			2019	2020	2020	2020	2021
			in EUR	in EUR	in EUR	in EUR	in EUR
1	2	3	4	5	6	7	8
53	15	+ Transferaufwendungen	1.679,15	1.800,00	<b>1.682,88</b>	-117,12	0,00
		5313000 Zuweisungen und Zuschüsse für lfd. Zwecke Zweckverbände	1.679,15	1.800,00	<b>1.682,88</b>	-117,12	0,00
54	16	+ sonstige Aufwendungen	0,00	0,00	<b>27,30</b>	27,30	0,00
		5471000 Wertveränderung bei Sachanlagen	0,00	0,00	<b>27,30</b>	27,30	0,00
	18	= Aufwendungen (= Zeilen 11 bis 16)	1.679,15	1.800,00	1.710,18	-89,82	0,00
	19	= Ergebnis der laufenden Verwaltungstätigkeit (= Zeilen 10 / 18)	-1.679,15	-1.800,00	-1.710,18	89,82	0,00
	23	= Ergebnis vor Berücksichtigung der internen Leistungsbeziehungen (= Zeilen 19 und 22)	-1.679,15	-1.800,00	-1.710,18	89,82	0,00
	26	= Ergebnis (= Zeilen 23, 24, 25)	-1.679,15	-1.800,00	-1.710,18	89,82	0,00



# Teilergebnisrechnung 2020

Gemeinde: 17 Ottenbüttel

Seite : 39

Datum: 13.07.2021

Uhrzeit: 07:39:18

Hauptproduktbereich	5	Gestaltung und Umwelt
Produktbereich	55	Natur- und Landschaftspflege
Produktgruppe	553	Friedhofs- und Bestattungswesen
Produkt	55301	Friedhof Hohenaspe

### Produktverantwortliche/r

Frau Sindelar

### Rechtliche Grundlage

Bestattungsgesetz des Landes Schleswig-Holstein; Beschlüsse der Gemeindevertretung.

### Zuständiges Amt

Amt für Finanzen

### Ziele

Ermöglichung der Bestattung der verstorbenen Einwohnerinnen und Einwohner.

Ertrags- und Aufwandsarten			Ergebnis des Vorjahres	Fortgeschriebener Ansatz des Haushaltsjahres	Ist-Ergebnis des Haushaltsjahres	Vergleich Ansatz / Ist (Spalte 5 / Spalte 6)	übertragene Ermächtigungen
			2019 in EUR	2020 in EUR	2020 in EUR	2020 in EUR	2021 in EUR
1	2	3	4	5	6	7	8
54	16	+ sonstige Aufwendungen <i>5458000 Erstattungen von Aufwendungen von Dritten aus lfd. Verw. Tätigkeit übrige Bereiche</i>	0,00 <i>0,00</i>	2.000,00 <i>2.000,00</i>	<b>0,00</b> <b>0,00</b>	-2.000,00 <i>-2.000,00</i>	0,00 <i>0,00</i>
	18	= Aufwendungen (= Zeilen 11 bis 16)	<b>0,00</b>	<b>2.000,00</b>	<b>0,00</b>	<b>-2.000,00</b>	<b>0,00</b>
	19	= Ergebnis der laufenden Verwaltungstätigkeit (= Zeilen 10 / 18)	<b>0,00</b>	<b>-2.000,00</b>	<b>0,00</b>	<b>2.000,00</b>	<b>0,00</b>
	23	= Ergebnis vor Berücksichtigung der internen Leistungsbeziehungen (= Zeilen 19 und 22)	<b>0,00</b>	<b>-2.000,00</b>	<b>0,00</b>	<b>2.000,00</b>	<b>0,00</b>
	26	= Ergebnis (= Zeilen 23, 24, 25)	<b>0,00</b>	<b>-2.000,00</b>	<b>0,00</b>	<b>2.000,00</b>	<b>0,00</b>



# Teilergebnisrechnung 2020

Gemeinde: 17 Ottenbüttel

Seite : 40

Datum: 13.07.2021

Uhrzeit: 07:39:18

Hauptproduktbereich	5	Gestaltung und Umwelt
Produktbereich	55	Natur- und Landschaftspflege
Produktgruppe	555	Land- und Forstwirtschaft
Produkt	55501	Land- und Forstwirtschaft

### Produktverantwortliche/r

Frau Sindelar

### Zuständiges Amt

Amt für Finanzen

### Ziele

Unterhaltung und Instandsetzung von Wirtschaftswegen, die überwiegend der Land- und Forstwirtschaft dienen.

Ertrags- und Aufwandsarten			Ergebnis des Vorjahres	Fortgeschriebener Ansatz des Haushaltsjahres	Ist-Ergebnis des Haushaltsjahres	Vergleich Ansatz / Ist (Spalte 5 / Spalte 6)	übertragene Ermächtigungen
			2019 in EUR	2020 in EUR	2020 in EUR	2020 in EUR	2021 in EUR
1	2	3	4	5	6	7	8
45	7	+ sonstige Erträge	0,00	0,00	<b>234,00</b>	234,00	-----
		<i>4541000 Erträge aus der Veräußerung von Grundstücken und Gebäuden</i>	<i>0,00</i>	<i>0,00</i>	<b>234,00</b>	234,00	-----
	<b>10</b>	<b>= Erträge</b>	<b>0,00</b>	<b>0,00</b>	<b>234,00</b>	<b>234,00</b>	-----
52	13	+ Aufwendungen für Sach- und Dienstleistungen	6.099,69	5.000,00	<b>756,90</b>	-4.243,10	0,00
		<i>5221000 Unterhaltung des sonstigen unbeweglichen Vermögens</i>	<i>6.099,69</i>	<i>5.000,00</i>	<b>756,90</b>	-4.243,10	0,00
	<b>18</b>	<b>= Aufwendungen (= Zeilen 11 bis 16)</b>	<b>6.099,69</b>	<b>5.000,00</b>	<b>756,90</b>	<b>-4.243,10</b>	<b>0,00</b>
	<b>19</b>	<b>= Ergebnis der laufenden Verwaltungstätigkeit (= Zeilen 10 / 18)</b>	<b>-6.099,69</b>	<b>-5.000,00</b>	<b>-522,90</b>	<b>4.477,10</b>	<b>0,00</b>
	<b>23</b>	<b>= Ergebnis vor Berücksichtigung der internen Leistungsbeziehungen (= Zeilen 19 und 22)</b>	<b>-6.099,69</b>	<b>-5.000,00</b>	<b>-522,90</b>	<b>4.477,10</b>	<b>0,00</b>
	<b>26</b>	<b>= Ergebnis (= Zeilen 23, 24, 25)</b>	<b>-6.099,69</b>	<b>-5.000,00</b>	<b>-522,90</b>	<b>4.477,10</b>	<b>0,00</b>



# Teilergebnisrechnung 2020

Gemeinde: 17 Ottenbüttel

Seite : 41

Datum: 13.07.2021

Uhrzeit: 07:39:18

Hauptproduktbereich	5	Gestaltung und Umwelt
Produktbereich	57	Wirtschaft und Tourismus
Produktgruppe	573	Allgemeine Einrichtungen und Unternehmen
Produkt	57302	Zweckverband Breitbandversorgung Steinburg

<b>Produktbeschreibung</b>	<b>Produktverantwortliche/r</b>
----------------------------	---------------------------------

In dem Zweckverband "Breitbandversorgung Steinburg" ZVBS sind seit Ende 2010 102 LVB Tüxen Gemeinden des Kreises Steinburg organisiert. Der Zweckverband hat die Aufgabe, die Breitbandversorgung im Gebiet seiner Mitglieder flächendeckend sicherzustellen, zu fördern und dauerhaft zu sichern.

<b>Rechtliche Grundlage</b>	<b>Zuständiges Amt</b>
-----------------------------	------------------------

Satzung des Zweckverbandes, Wirtschaftspläne LVB

<b>Ziele</b>
--------------

Schaffung einer zukunftsfähigen Infrastruktur.

Ertrags- und Aufwandsarten			Ergebnis des Vorjahres	Fortgeschriebener Ansatz des Haushaltsjahres	Ist-Ergebnis des Haushaltsjahres	Vergleich Ansatz / Ist (Spalte 5 / Spalte 6)	übertragene Ermächtigungen
			2019 in EUR	2020 in EUR	2020 in EUR	2020 in EUR	2021 in EUR
1	2	3	4	5	6	7	8
41	2	+ Zuwendungen und allgemeine Umlagen	0,00	0,00	7.115,31	7.115,31	-----
		4143000 Zuweisungen und Zuschüsse für lfd. Zwecke Zweckverbände	0,00	0,00	7.115,31	7.115,31	-----
	10	= Erträge	0,00	0,00	7.115,31	7.115,31	-----
57	14	+ bilanzielle Abschreibungen	1.498,54	1.500,00	879,69	-620,31	0,00
		5741000 Abschreibungen auf geleistete Zuwendungen (aktive Rechnungsabgrenzung)	1.498,54	1.500,00	879,69	-620,31	0,00
	18	= Aufwendungen (= Zeilen 11 bis 16)	1.498,54	1.500,00	879,69	-620,31	0,00
	19	= Ergebnis der laufenden Verwaltungstätigkeit (= Zeilen 10 / 18)	-1.498,54	-1.500,00	6.235,62	7.735,62	0,00
	23	= Ergebnis vor Berücksichtigung der internen Leistungsbeziehungen (= Zeilen 19 und 22)	-1.498,54	-1.500,00	6.235,62	7.735,62	0,00
	26	= Ergebnis (= Zeilen 23, 24, 25)	-1.498,54	-1.500,00	6.235,62	7.735,62	0,00
		<b>Nachrichtlich:</b>					
		Nettoabschreibungsaufwand					
	571 + 574	bilanzielle Abschreibungen auf immaterielle Vermögensgegenstände und Sachanlagen sowie geleistete Zuwendungen	1.498,54	1.500,00	879,69	-620,31	-----
		5741000 Abschreibungen auf geleistete Zuwendungen (aktive Rechnungsabgrenzung)	1.498,54	1.500,00	879,69	-620,31	-----
		= Nettoabschreibungsaufwand	1.498,54	1.500,00	879,69	-620,31	-----



# Teilergebnisrechnung 2020

Gemeinde: 17 Ottenbüttel

Seite : 42

Datum: 13.07.2021

Uhrzeit: 07:39:18

Hauptproduktbereich	6	Zentrale Finanzleistungen
Produktbereich	61	Allgemeine Finanzwirtschaft
Produktgruppe	611	Steuern, allgemeine Zuweisungen, allgemeine Umlagen
Produkt	61101	Steuern, allgemeine Zuweisungen, allgemeine Umlagen

Produktbeschreibung	Produktverantwortliche/r
---------------------	--------------------------

Festsetzung der Realsteuern auf Grundlage von Messbescheiden des Finanzamtes und der Hundesteuer auf Grundlage der Hundesteuersatzung der Gemeinde. Ermittlung und Abwicklung der Umlagen und Zuweisungen im Rahmen des kommunalen Finanzausgleichs.

Rechtliche Grundlage	Zuständiges Amt
----------------------	-----------------

Gemeindeordnung (GO), Finanzausgleichsgesetz (FAG), Abgabenordnung (AO), Einkommensteuergesetz (EStG), Grundsteuergesetz (GrStG), Gewerbesteuergesetz (GewStG)

Ziele
-------

Sicherstellung der finanziellen Leistungsfähigkeit der Gemeinde.

Ertrags- und Aufwandsarten			Ergebnis des Vorjahres	Fortgeschriebener Ansatz des Haushaltsjahres	Ist-Ergebnis des Haushaltsjahres	Vergleich Ansatz / Ist (Spalte 5 / Spalte 6)	übertragene Ermächtigungen
			2019	2020	2020	2020	2021
			in EUR	in EUR	in EUR	in EUR	in EUR
1	2	3	4	5	6	7	8
40	1	Steuern und ähnliche Abgaben	595.351,77	679.900,00	<b>662.924,07</b>	-16.975,93	----
		4011000 Grundsteuer A	18.394,85	18.000,00	<b>17.735,43</b>	-264,57	----
		4012000 Grundsteuer B	103.048,08	100.000,00	<b>103.005,56</b>	3.005,56	----
		4013000 Gewerbesteuer	-13.595,49	75.000,00	<b>67.034,08</b>	-7.965,92	----
		4021000 Gemeindeanteil an der Einkommensteuer	433.079,00	429.500,00	<b>415.715,00</b>	-13.785,00	----
		4022000 Gemeindeanteil an der Umsatzsteuer	12.175,00	10.800,00	<b>13.199,00</b>	2.399,00	----
		4032000 Hundesteuer	4.378,33	4.300,00	<b>4.475,00</b>	175,00	----
		4051000 Leistungen nach dem Familienleistungsausgleich	37.872,00	42.300,00	<b>41.760,00</b>	-540,00	----
41	2	+ Zuwendungen und allgemeine Umlagen	153.212,41	234.100,00	<b>435.692,81</b>	201.592,81	----
		4111000 Schlüsselzuweisungen	149.868,00	230.800,00	<b>234.972,00</b>	4.172,00	----
		4131000 Allgemeine Zuweisungen Land	3.344,41	3.300,00	<b>200.720,81</b>	197.420,81	----
45	7	+ sonstige Erträge	917,00	0,00	<b>385,00</b>	385,00	----
		4565000 Verzinsung von Steuernachforderungen und Steuererstattungen	917,00	0,00	<b>161,00</b>	161,00	----
		4583276 Erträge aus der Auflösung von Einzelwertberichtigungen auf Forderungen aus Hundesteuer	0,00	0,00	<b>224,00</b>	224,00	----
	<b>10</b>	<b>= Erträge</b>	<b>749.481,18</b>	<b>914.000,00</b>	<b>1.099.001,88</b>	<b>185.001,88</b>	----
57	14	+ bilanzielle Abschreibungen	5.111,94	0,00	<b>224,06</b>	224,06	0,00
		5731271 Abschreibungen auf Forderungen aus Grundsteuer B	0,05	0,00	<b>0,04</b>	0,04	0,00
		5731276 Abschreibungen auf Forderungen aus Hundesteuer	0,00	0,00	<b>224,02</b>	224,02	0,00
		5741000 Abschreibungen auf geleistete Zuwendungen (aktive Rechnungsabgrenzung)	5.111,89	0,00	<b>0,00</b>	0,00	0,00
53	15	+ Transferaufwendungen	457.684,78	472.000,00	<b>457.395,04</b>	-14.604,96	0,00
		5341000 Gewerbesteuerumlage	17.699,00	8.000,00	<b>-4.836,00</b>	-12.836,00	0,00
		5372100 Kreisumlage	293.323,78	295.000,00	<b>293.762,04</b>	-1.237,96	0,00





# Teilergebnisrechnung 2020

Gemeinde: 17 Ottenbüttel

Seite : 43

Datum: 13.07.2021

Uhrzeit: 07:39:18

Hauptproduktbereich	6	Zentrale Finanzleistungen
Produktbereich	61	Allgemeine Finanzwirtschaft
Produktgruppe	611	Steuern, allgemeine Zuweisungen, allgemeine Umlagen
Produkt	61101	Steuern, allgemeine Zuweisungen, allgemeine Umlagen

Ertrags- und Aufwandsarten			Ergebnis des Vorjahres	Fortgeschriebener Ansatz des Haushaltsjahres	Ist-Ergebnis des Haushaltsjahres	Vergleich Ansatz / Ist (Spalte 5 / Spalte 6)	übertragene Ermächtigungen
			2019	2020	2020	2020	2021
			in EUR	in EUR	in EUR	in EUR	in EUR
1	2	3	4	5	6	7	8
		5372200 Amtsumlage	146.662,00	169.000,00	<b>168.469,00</b>	-531,00	0,00
	18	= Aufwendungen (= Zeilen 11 bis 16)	<b>462.796,72</b>	<b>472.000,00</b>	<b>457.619,10</b>	<b>-14.380,90</b>	<b>0,00</b>
	19	= Ergebnis der laufenden Verwaltungstätigkeit (= Zeilen 10 / 18)	<b>286.684,46</b>	<b>442.000,00</b>	<b>641.382,78</b>	<b>199.382,78</b>	<b>0,00</b>
55	21	- Zinsen und sonstige Finanzaufwendungen	29.041,00	200,00	<b>1.159,00</b>	959,00	0,00
		5592000 Verzinsung von Steuernachforderungen	29.041,00	200,00	<b>1.159,00</b>	959,00	0,00
	22	= Finanzergebnis (= Zeilen 20 und 21)	<b>-29.041,00</b>	<b>-200,00</b>	<b>-1.159,00</b>	<b>-959,00</b>	<b>0,00</b>
	23	= Ergebnis vor Berücksichtigung der internen Leistungsbeziehungen (= Zeilen 19 und 22)	<b>257.643,46</b>	<b>441.800,00</b>	<b>640.223,78</b>	<b>198.423,78</b>	<b>0,00</b>
	26	= Ergebnis (= Zeilen 23, 24, 25)	<b>257.643,46</b>	<b>441.800,00</b>	<b>640.223,78</b>	<b>198.423,78</b>	<b>0,00</b>
		<b>Nachrichtlich:</b>					
		Nettoabschreibungsaufwand					
	571 +	bilanzielle Abschreibungen auf immaterielle	5.111,89	0,00	<b>0,00</b>	0,00	----
	574	Vermögensgegenstände und Sachanlagen sowie geleistete Zuwendungen					
		5741000 Abschreibungen auf geleistete Zuwendungen (aktive Rechnungsabgrenzung)	5.111,89	0,00	<b>0,00</b>	0,00	----
		<b>= Nettoabschreibungsaufwand</b>	<b>5.111,89</b>	<b>0,00</b>	<b>0,00</b>	<b>0,00</b>	<b>----</b>



# Teilergebnisrechnung 2020

Gemeinde: 17 Ottenbüttel

Seite : 44

Datum: 13.07.2021

Uhrzeit: 07:39:18

Hauptproduktbereich	6	Zentrale Finanzleistungen
Produktbereich	61	Allgemeine Finanzwirtschaft
Produktgruppe	612	Sonstige allgemeine Finanzwirtschaft
Produkt	61201	Sonstige allgemeine Finanzwirtschaft

<b>Produktbeschreibung</b>	<b>Produktverantwortliche/r</b>
Verwaltung der Darlehen und der liquiden Mittel der Gemeinde.	Herr Dunker, Herr Sießenbüttel
<b>Rechtliche Grundlage</b>	<b>Zuständiges Amt</b>
Gemeindeordnung (GO), Gemeindehaushaltsverordnung (GemHVO-Doppik)	Amt für Finanzen
<b>Ziele</b>	
Sichere und ertragreiche (wirtschaftliche) Anlage der liquiden Mittel, günstige Konditionen für Sollzinsen	

Ertrags- und Aufwandsarten			Ergebnis des Vorjahres	Fortgeschriebener Ansatz des Haushaltsjahres	Ist-Ergebnis des Haushaltsjahres	Vergleich Ansatz / Ist (Spalte 5 / Spalte 6)	übertragene Ermächtigungen
			2019	2020	2020	2020	2021
			in EUR	in EUR	in EUR	in EUR	in EUR
1	2	3	4	5	6	7	8
45	7	+ sonstige Erträge	0,00	0,00	225,00	225,00	----
		4562000 Säumniszuschläge	0,00	0,00	225,00	225,00	----
	10	= Erträge	0,00	0,00	225,00	225,00	----
54	16	+ sonstige Aufwendungen	17.918,04	0,00	0,00	0,00	0,00
		5472000 Wertveränderung bei Finanzanlagen	17.918,04	0,00	0,00	0,00	0,00
	18	= Aufwendungen (= Zeilen 11 bis 16)	17.918,04	0,00	0,00	0,00	0,00
	19	= Ergebnis der laufenden Verwaltungstätigkeit (= Zeilen 10 / 18)	-17.918,04	0,00	225,00	225,00	0,00
46	20	+ Finanzerträge	26.886,52	21.200,00	35.354,61	14.154,61	----
		4651000 Gewinnanteile aus verbundenen Unternehmen und Beteiligungen	26.886,52	21.200,00	35.354,61	14.154,61	----
55	21	- Zinsen und sonstige Finanzaufwendungen	487,54	500,00	487,54	-12,46	0,00
		5517000 Zinsaufwendungen an Kreditinstitute	487,54	500,00	487,54	-12,46	0,00
	22	= Finanzergebnis (= Zeilen 20 und 21)	26.398,98	20.700,00	34.867,07	14.167,07	0,00
	23	= Ergebnis vor Berücksichtigung der internen Leistungsbeziehungen (= Zeilen 19 und 22)	8.480,94	20.700,00	35.092,07	14.392,07	0,00
	26	= Ergebnis (= Zeilen 23, 24, 25)	8.480,94	20.700,00	35.092,07	14.392,07	0,00

\*\*\* Ende der Liste "Teilergebnisrechnung" \*\*\*

GEMEINDE OTTENBÜTTEL

# FINANZRECHNUNG

---

2020



# Finanzrechnung 2020

Gemeinde: 17 Ottenbüttel

Seite : 1

Datum: 13.07.2021

Uhrzeit: 07:40:28

Ein- und Auszahlungsarten			Ergebnis des Vorjahres	Fortgeschriebener Ansatz des Haushaltsjahres	Ist-Ergebnis des Haushaltsjahres	Vergleich Ansatz / Ist (Spalte 5 / Spalte 6)	übertragene Ermächtigungen
			2019	2020	2020	2020	2021
			in EUR	in EUR	in EUR	in EUR	in EUR
1	2	3	4	5	6	7	8
60	1	+ Steuern und ähnliche Abgaben	689.475,11	679.900,00	<b>557.514,60</b>	-122.385,40	----
		6011000 Grundsteuer A	18.395,75	18.000,00	<b>17.371,74</b>	-628,26	----
		6012000 Grundsteuer B	103.165,85	100.000,00	<b>102.882,88</b>	2.882,88	----
		6013000 Gewerbesteuer	91.271,51	75.000,00	<b>-45.585,33</b>	-120.585,33	----
		6021000 Gemeindeanteil an der Einkommensteuer	422.215,00	429.500,00	<b>423.413,00</b>	-6.087,00	----
		6022000 Gemeindeanteil an der Umsatzsteuer	12.175,00	10.800,00	<b>13.199,00</b>	2.399,00	----
		6032000 Hundesteuer	4.380,00	4.300,00	<b>4.473,31</b>	173,31	----
		6051000 Leistungen nach dem Familienleistungsausgleich	37.872,00	42.300,00	<b>41.760,00</b>	-540,00	----
61	2	+ Zuwendungen und allgemeine Umlagen	156.168,64	287.000,00	<b>493.610,04</b>	206.610,04	----
		6111000 Schlüsselzuweisungen	149.868,00	230.800,00	<b>234.972,00</b>	4.172,00	----
		6131000 Sonstige allgemeine Zuweisungen Land	3.344,41	3.300,00	<b>200.720,81</b>	197.420,81	----
		6142000 Zuweisungen und Zuschüsse für laufende Zwecke von Gemeinden (GV)	2.674,21	52.700,00	<b>53.209,05</b>	509,05	----
		6142010 Zuweisungen des Kreises Steinburg	232,02	200,00	<b>4.708,18</b>	4.508,18	----
		6148000 Zuweisungen und Zuschüsse für laufende Zwecke von übrigen Bereichen	50,00	0,00	<b>0,00</b>	0,00	----
62	3	+ sonstige Transfereinzahlungen	87,50	100,00	<b>0,00</b>	-100,00	----
		6211000 Kostenbeiträge und Aufwändungsersatz, Kostenersatz außerhalb von Einrichtungen	87,50	100,00	<b>0,00</b>	-100,00	----
63	4	+ öffentlich-rechtliche Leistungsentgelte	78.343,91	75.500,00	<b>77.456,39</b>	1.956,39	----
		6321000 Benutzungsgebühren und ähnliche Entgelte	78.343,91	75.500,00	<b>77.456,39</b>	1.956,39	----
641	5	+ privatrechtliche Leistungsentgelte	25.801,10	18.500,00	<b>25.630,60</b>	7.130,60	----
642							
646							
		6411000 Mieten und Pachten	21.312,91	15.100,00	<b>21.312,91</b>	6.212,91	----
		6421010 Einspeisevergütung	3.720,96	3.400,00	<b>3.720,96</b>	320,96	----
		6461000 Sonstige privatrechtliche Leistungsentgelte	767,23	0,00	<b>596,73</b>	596,73	----
648	6	+ Kostenerstattungen und Kostenumlagen	8.351,61	100,00	<b>4.366,89</b>	4.266,89	----
		6488000 Einzahlungen aus Kostenerstattungen, Kostenumlagen übrige Bereiche	8.351,61	100,00	<b>4.366,89</b>	4.266,89	----
65	7	+ sonstige Einzahlungen	22.824,55	20.200,00	<b>29.771,36</b>	9.571,36	----
		6511000 Konzessionsabgaben	22.038,03	20.200,00	<b>28.989,32</b>	8.789,32	----
		6521000 Erstattungen von Steuern	786,52	0,00	<b>707,04</b>	707,04	----
		6562000 Säumniszuschläge	0,00	0,00	<b>75,00</b>	75,00	----
66	8	+ Zinsen und sonstige Finanzeinzahlungen	27.850,52	21.200,00	<b>35.504,61</b>	14.304,61	----
		6651000 Gewinnanteile aus verb. Unternehmen, Beteiligungen	26.886,52	21.200,00	<b>35.354,61</b>	14.154,61	----
		6692000 Verzinsung von Steuernachforderungen und -erstattungen	964,00	0,00	<b>150,00</b>	150,00	----
	9	= Einzahlungen aus laufender Verwaltungstätigkeit	<b>1.008.902,94</b>	<b>1.102.500,00</b>	<b>1.223.854,49</b>	<b>121.354,49</b>	----



# Finanzrechnung 2020

Gemeinde: 17 Ottenbüttel

Seite : 2

Datum: 13.07.2021

Uhrzeit: 07:40:28

Ein- und Auszahlungsarten			Ergebnis des Vorjahres	Fortgeschriebener Ansatz des Haushaltsjahres	Ist-Ergebnis des Haushaltsjahres	Vergleich Ansatz / Ist (Spalte 5 / Spalte 6)	übertragene Ermächtigungen
			2019	2020	2020	2020	2021
			in EUR	in EUR	in EUR	in EUR	in EUR
1	2	3	4	5	6	7	8
70	10	+ Personalauszahlungen	10.898,90	11.300,00	<b>11.676,58</b>	376,58	0,00
		7012000 Dienstbezüge Arbeitnehmer/-innen	8.024,10	8.100,00	<b>8.789,23</b>	689,23	0,00
		7031000 Beiträge zur gesetzlichen Sozialversicherung für Beamte/-innen	853,08	900,00	<b>853,98</b>	-46,02	0,00
		7032000 Beiträge zur gesetzlichen Sozialversicherung Arbeitnehmer/-innen	2.021,72	2.300,00	<b>2.033,37</b>	-266,63	0,00
72	12	+ Auszahlungen für Sach- und Dienstleistungen	77.847,74	139.000,00	<b>120.703,03</b>	-18.296,97	0,00
		7211000 Auszahlungen für Unterhaltung der Grundstücke und baulichen Anlagen	11.806,05	9.100,00	<b>7.979,43</b>	-1.120,57	0,00
		7221000 Auszahlungen für Unterhaltung des sonstigen unbeweglichen Vermögens	33.719,07	88.200,00	<b>76.575,09</b>	-11.624,91	0,00
		7231000 Auszahlungen für Mieten und Pachten	305,00	2.400,00	<b>305,00</b>	-2.095,00	0,00
		7241000 Auszahlungen für Bewirtschaftung der Grundstücke, baulichen Anlagen u.s.w.	22.656,21	27.300,00	<b>26.849,51</b>	-450,49	0,00
		7251000 Haltung von Fahrzeugen	1.636,25	1.800,00	<b>613,97</b>	-1.186,03	0,00
		7261000 Dienst- und Schutzbekleidung, persönliche Ausrüstungsgegenstände	1.162,42	2.000,00	<b>433,11</b>	-1.566,89	0,00
		7262000 Aus- und Fortbildung, Umschulung	1.991,05	1.000,00	<b>2.967,21</b>	1.967,21	0,00
		7271000 Besondere Verwaltungs- und Betriebsauszahlungen	1.479,20	2.400,00	<b>1.893,03</b>	-506,97	0,00
		7271010 Betriebsaufwendungen (Regionalmanagement)	1.314,18	2.000,00	<b>1.361,15</b>	-638,85	0,00
		7291000 Auszahlungen für sonstige Dienstleistungen	1.178,31	2.200,00	<b>1.125,53</b>	-1.074,47	0,00
		7291010 Auszahlungen für die außerschulische Jugendbildung	600,00	600,00	<b>600,00</b>	0,00	0,00
75	13	+ Zinsen und sonstige Finanzauszahlungen	720,54	700,00	<b>30.400,54</b>	29.700,54	0,00
		7517000 Zinsauszahlungen an Kreditinstitute	487,54	500,00	<b>487,54</b>	-12,46	0,00
		7592000 Verzinsungen von Steuermachforderungen	233,00	200,00	<b>29.913,00</b>	29.713,00	0,00
73	14	+ Transferauszahlungen	487.551,44	532.900,00	<b>519.233,28</b>	-13.666,72	0,00
		7313000 Auszahlungen von Zuweisungen an Zweckverbände	37.894,03	51.400,00	<b>48.742,18</b>	-2.657,82	0,00
		7318000 Auszahlungen von Zuschüssen an übrige Bereiche	9.171,11	9.500,00	<b>6.269,06</b>	-3.230,94	0,00
		7341000 Gewerbesteuerumlage	9.901,00	8.000,00	<b>1.991,00</b>	-6.009,00	0,00
		7372100 Kreisumlage	283.923,30	295.000,00	<b>293.762,04</b>	-1.237,96	0,00
		7372200 Amtsumlage	146.662,00	169.000,00	<b>168.469,00</b>	-531,00	0,00
74	15	+ sonstige Auszahlungen	308.143,15	352.500,00	<b>286.010,26</b>	-66.489,74	0,00
		7421000 Auszahlungen für ehrenamtliche und sonstige Tätigkeit	13.329,40	14.400,00	<b>13.519,67</b>	-880,33	0,00
		7429000 Sonstige Auszahlungen für die Inanspruchnahme von Rechten und Diensten	0,00	300,00	<b>0,00</b>	-300,00	0,00
		7429010 Mitgliedsbeiträge	616,34	800,00	<b>612,19</b>	-187,81	0,00
		7429020 Schülerbeförderungskosten	5.800,18	6.600,00	<b>5.482,11</b>	-1.117,89	0,00
		7431000 Geschäftsauszahlungen	2.580,99	2.300,00	<b>2.598,15</b>	298,15	0,00
		7431010 Gerichts- und ähnliche Kosten	0,00	5.000,00	<b>0,00</b>	-5.000,00	0,00



# Finanzrechnung 2020

Gemeinde: 17 Ottenbüttel

Seite : 3

Datum: 13.07.2021

Uhrzeit: 07:40:28

Ein- und Auszahlungsarten			Ergebnis des Vorjahres	Fortgeschriebener Ansatz des Haushaltsjahres	Ist-Ergebnis des Haushaltsjahres	Vergleich Ansatz / Ist (Spalte 5 / Spalte 6)	übertragene Ermächtigungen
			2019	2020	2020	2020	2021
			in EUR	in EUR	in EUR	in EUR	in EUR
1	2	3	4	5	6	7	8
		7431030 Bauleitpläne	0,00	10.000,00	0,00	-10.000,00	0,00
		7441000 Steuern, Versicherungen, Schadensfälle	8.853,89	9.100,00	10.749,94	1.649,94	0,00
		7452000 Erstattung für Auszahlungen von Dritten aus laufender Verwaltungstätigkeit, Gemeinden (GV)	6.253,36	6.300,00	6.568,66	268,66	0,00
		7452010 Schulkostenbeiträge	145.575,70	166.600,00	159.702,94	-6.897,06	0,00
		7452020 Erstattung nach KitaG/KJHG	30.141,24	34.000,00	16.528,52	-17.471,48	0,00
		7452030 Beteiligung Betriebskosten Kindergarten	94.792,92	95.000,00	69.513,32	-25.486,68	0,00
		7457000 Erstattung für Auszahlungen von Dritten aus laufender Verwaltungstätigkeit, private Unternehmen	199,13	100,00	734,76	634,76	0,00
		7458000 Erstattung für Auszahlungen von Dritten aus laufender Verwaltungstätigkeit, übrige Bereiche	0,00	2.000,00	0,00	-2.000,00	0,00
	16	= Auszahlungen aus laufender Verwaltungstätigkeit (Zeilen 10 bis 15)	885.161,77	1.036.400,00	968.023,69	-68.376,31	0,00
	17	= Saldo aus laufender Verwaltungstätigkeit (Zeilen 9/16)	123.741,17	66.100,00	255.830,80	189.730,80	0,00
681	18	+ Einzahlungen aus Zuweisungen und Zuschüssen für Investitionen und Investitionsförderungsmaßnahmen	0,00	4.000,00	46.412,08	42.412,08	----
		6811000 Investitionszuwendungen vom Land	0,00	4.000,00	2.289,70	-1.710,30	----
		6813000 Investitionszuwendungen von Zweckverbänden	0,00	0,00	44.122,38	44.122,38	----
682	19	+ Einzahlungen aus der Veräußerung von Grundstücken und Gebäuden	0,00	5.000,00	5.260,00	260,00	----
		6821000 Einzahlungen aus der Veräußerung von Grundstücken und Gebäuden	0,00	5.000,00	5.260,00	260,00	----
683	20	+ Einzahlungen aus der Veräußerung von beweglichem Anlagevermögen	179,00	0,00	0,00	0,00	----
		6832000 Einzahlungen aus der Veräußerung von beweglichen Sachen des Anlagevermögens oberhalb der Wertgrenze i. H. v. 150 Euro und bis einschl. der Wertgrenze i. H. v. 1.000 Euro	179,00	0,00	0,00	0,00	----
	26	= Einzahlungen aus Investitionstätigkeit	179,00	9.000,00	51.672,08	42.672,08	----
782	28	+ Auszahlungen für den Erwerb von Grundstücken und Gebäuden	3.825,80	2.000,00	3.304,20	1.304,20	0,00
		7821000 Auszahlungen für den Erwerb von Grundstücken und Gebäuden	3.825,80	2.000,00	3.304,20	1.304,20	0,00
783	29	+ Auszahlungen für den Erwerb von beweglichem Anlagevermögen	9.285,92	31.000,00	9.968,95	-21.031,05	5.069,40
		7831000 Ausz. aus d. Erwerb v. bewegl. Sachen d. Anlageverm. oberhalb d. Wertgrenze i. H. v. 1000 Euro	0,00	12.000,00	0,00	-12.000,00	0,00
		7832000 Ausz. aus d. Erwerb v. bewegl. Sachen d. Anlageverm. oberhalb d. Wertgrenze von 150,- Euro u. unterhalb d. Wertgrenze von 1000,- Euro	9.285,92	19.000,00	9.968,95	-9.031,05	-5.069,40



# Finanzrechnung 2020

Gemeinde: 17 Ottenbüttel

Seite : 4

Datum: 13.07.2021

Uhrzeit: 07:40:28

Ein- und Auszahlungsarten			Ergebnis des Vorjahres	Fortgeschriebener Ansatz des Haushaltsjahres	Ist-Ergebnis des Haushaltsjahres	Vergleich Ansatz / Ist (Spalte 5 / Spalte 6)	übertragene Ermächtigungen
			2019	2020	2020	2020	2021
			in EUR	in EUR	in EUR	in EUR	in EUR
1	2	3	4	5	6	7	8
785	31	+ Auszahlungen für Baumaßnahmen	22.373,01	14.500,00	11.214,57	-3.285,43	0,00
		7851000 Auszahlungen aus Hochbaumaßnahmen	0,00	0,00	0,00	0,00	0,00
		7852000 Auszahlungen aus Tiefbaumaßnahmen	22.373,01	14.500,00	11.214,57	-3.285,43	0,00
		7852003 Erschließung B-Plan Nr. 7	0,00	0,00	0,00	0,00	0,00
	34	= Auszahlungen aus Investitionstätigkeit (Zeilen 27 bis 33)	35.484,73	47.500,00	24.487,72	-23.012,28	5.069,40
	35	= Saldo aus Investitionstätigkeit (Zeilen 26/34)	-35.305,73	-38.500,00	27.184,36	65.684,36	-5.069,40
	36	= Finanzmittelüberschuss/-fehlbetrag (Zeilen 17, 35, 35c und 35f)	88.435,44	27.600,00	283.015,16	255.415,16	-5.069,40
792	40	- Tilgung von Krediten für Investitionen und Investitionsförderungsmaßnahmen	6.796,00	6.800,00	6.796,00	-4,00	0,00
		7927100 Tilgung v. Krediten f. Inv. / Investitionsf. , Kreditinstitute, Euro-Währung (variabler Zins)	6.796,00	6.800,00	6.796,00	-4,00	0,00
	43	= Saldo aus Finanzierungstätigkeit	-6.796,00	-6.800,00	-6.796,00	4,00	0,00
	44	= Finanzmittelsaldo (Zeilen 36 und 43)	81.639,44	20.800,00	276.219,16	255.419,16	-5.069,40
	44b	= Saldo der Finanzrechnung	81.639,44	20.800,00	276.219,16	255.419,16	-5.069,40
	45	+ Anfangsbestand Liquide Mittel	309.739,57	391.379,00	391.379,01	0,01	0,00
		1691801 Forderungen aus der EHK gegen GKZ 1	0,00	0,00	0,00	0,00	0,00
		1811001 Sparkasse Westholstein	0,00	0,00	0,00	0,00	0,00
		1811002 Volksbank	0,00	0,00	0,00	0,00	0,00
		1811003 Postbank	0,00	0,00	0,00	0,00	0,00
		1811004 Verrechnungen	0,00	0,00	0,00	0,00	0,00
		1811005 Rücklage	0,00	0,00	0,00	0,00	0,00
		1811991 Schwebeposten Sparkasse	0,00	0,00	0,00	0,00	0,00
		1811999 Plankonto liquide Mittel	0,00	0,00	0,00	0,00	0,00
		1831000 Zahlweg Bar	0,00	0,00	0,00	0,00	0,00
		1850001 Forderungen aus der Einheitskasse gegenüber GKZ 01 - Amt Itzehoe-Land	309.739,57	0,00	391.379,01	391.379,01	0,00
		<Diverse>	0,00	391.379,00	0,00	-391.379,00	0,00
	48	= Endbestand Liquide Mittel (Zeilen 44b bis 47)	391.379,01	412.179,00	667.598,17	255.419,17	-5.069,40

\*\*\* Ende der Liste "Finanzrechnung" \*\*\*

GEMEINDE OTTENBÜTTEL

# TEILFINANZRECHNUNG

---

2020





# Teilfinanzrechnung 2020

Gemeinde: 17 Ottenbüttel

Seite : 1  
 Datum: 13.07.2021  
 Uhrzeit: 07:41:12

Hauptproduktbereich	1	Zentrale Verwaltung
Produktbereich	11	Innere Verwaltung
Produktgruppe	111	Verwaltungssteuerung und Service
Produkt	11101	Gemeindeorgane

<b>Produktbeschreibung</b>	<b>Produktverantwortliche/r</b>
Steuerungsunterstützung für den Bürgermeister; Förderung der dörflichen Entwicklung; Aufwandsentschädigungen, Verfügungsmittel, Repräsentation, Ehrungen	Herr Tüxen (LVB), Herr Sießenbüttel (Stellv. LVB)

<b>Rechtliche Grundlage</b>	<b>Zuständiges Amt</b>
Kommunalverfassungsrechtliche Vorschriften, insbesondere: Gemeindeordnung (GO), Entschädigungsverordnung, Hauptsatzung	Hauptamt

**Ziele**  
 Bereitstellung der erforderlichen Steuerungs- und Führungsinformationen; Begleitung der dörflichen Entwicklung durch strategische Planung; Sicherstellung der Handlungsfähigkeit der Gemeindeorgane

Ein- und Auszahlungsarten			Ergebnis des Vorjahres	Fortgeschriebener Ansatz des Haushaltsjahres	Ist-Ergebnis des Haushaltsjahres	Vergleich Ansatz / Ist (Spalte 5 / Spalte 6)	übertragene Ermächtigungen
			2019 in EUR	2020 in EUR	2020 in EUR	2020 in EUR	2021 in EUR
1	2	3	4	5	6	7	8
		<b>laufende Verwaltungstätigkeit</b>					
70	10	- Personalauszahlungen	853,08	900,00	<b>853,98</b>	-46,02	0,00
		7031000 Beiträge zur gesetzlichen Sozialversicherung für Beamte/-innen	853,08	900,00	<b>853,98</b>	-46,02	0,00
72	12	- Auszahlungen für Sach- und Dienstleistungen	1.178,31	1.700,00	<b>1.125,53</b>	-574,47	0,00
		7291000 Auszahlungen für sonstige Dienstleistungen	1.178,31	1.700,00	<b>1.125,53</b>	-574,47	0,00
74	15	- sonstige Auszahlungen	9.028,90	10.300,00	<b>9.202,50</b>	-1.097,50	0,00
		7421000 Auszahlungen für ehrenamtliche und sonstige Tätigkeit	9.028,90	10.000,00	<b>9.202,50</b>	-797,50	0,00
		7429000 Sonstige Auszahlungen für die Inanspruchnahme von Rechten und Diensten	0,00	300,00	<b>0,00</b>	-300,00	0,00
	16	= Auszahlungen aus laufender Verwaltungstätigkeit (Zeilen 10 bis 15)	<b>11.060,29</b>	<b>12.900,00</b>	<b>11.182,01</b>	<b>-1.717,99</b>	<b>0,00</b>
	17	= Saldo aus laufender Verwaltungstätigkeit (Zeilen 9/16)	<b>-11.060,29</b>	<b>-12.900,00</b>	<b>-11.182,01</b>	<b>1.717,99</b>	<b>0,00</b>
		<b>Investitionstätigkeit</b>					
	36	= Finanzmittelüberschuss/-fehlbetrag (Zeilen 17,35, 35c und 35f)	<b>-11.060,29</b>	<b>-12.900,00</b>	<b>-11.182,01</b>	<b>1.717,99</b>	<b>0,00</b>



# Teilfinanzrechnung 2020

Gemeinde: 17 Ottenbüttel

Seite : 2  
Datum: 13.07.2021  
Uhrzeit: 07:41:12

Hauptproduktbereich	1	Zentrale Verwaltung
Produktbereich	11	Innere Verwaltung
Produktgruppe	111	Verwaltungssteuerung und Service
Produkt	11102	Hauptverwaltung

### Produktbeschreibung

Mitgliedschaft im Schleswig-Holsteinischen Gemeindetag (SHGT),  
Unfallkasse

### Produktverantwortliche/r

Frau Heitmann

### Zuständiges Amt

Hauptamt

### Ziele

Repräsentation und Vertretung der Gemeinden; Absicherung der Mitarbeiter und Ehrenämter.

Ein- und Auszahlungsarten			Ergebnis des Vorjahres	Fortgeschriebener Ansatz des Haushaltsjahres	Ist-Ergebnis des Haushaltsjahres	Vergleich Ansatz / Ist (Spalte 5 / Spalte 6)	übertragene Ermächtigungen
			2019 in EUR	2020 in EUR	2020 in EUR	2020 in EUR	2021 in EUR
1	2	3	4	5	6	7	8
		<b>laufende Verwaltungstätigkeit</b>					
74	15	- sonstige Auszahlungen	1.738,95	2.300,00	1.495,72	-804,28	0,00
		7429010 Mitgliedsbeiträge	582,34	700,00	612,19	-87,81	0,00
		7431000 Geschäftsauszahlungen	347,41	700,00	90,66	-609,34	0,00
		7441000 Steuern, Versicherungen, Schadensfälle	809,20	900,00	792,87	-107,13	0,00
	16	= Auszahlungen aus laufender Verwaltungstätigkeit (Zeilen 10 bis 15)	1.738,95	2.300,00	1.495,72	-804,28	0,00
	17	= Saldo aus laufender Verwaltungstätigkeit (Zeilen 9/16)	-1.738,95	-2.300,00	-1.495,72	804,28	0,00
		<b>Investitionstätigkeit</b>					
	36	= Finanzmittelüberschuss/-fehlbetrag (Zeilen 17,35, 35c und 35f)	-1.738,95	-2.300,00	-1.495,72	804,28	0,00



# Teilfinanzrechnung 2020

Gemeinde: 17 Ottenbüttel

Seite : 3  
 Datum: 13.07.2021  
 Uhrzeit: 07:41:12

Hauptproduktbereich	1	Zentrale Verwaltung
Produktbereich	11	Innere Verwaltung
Produktgruppe	111	Verwaltungssteuerung und Service
Produkt	11103	Liegenschaften

<b>Produktbeschreibung</b>	<b>Produktverantwortliche/r</b>
Unterhaltung und Bewirtschaftung der gemeindlichen Gebäude und Grundstücke	Frau Sindelar
<b>Rechtliche Grundlage</b>	<b>Zuständiges Amt</b>
GO, Beschlüsse der Gemeindevertretung	Amt für Finanzen

**Ziele**  
 Werterhaltende Unterhaltung der Gebäude und Optimierung der Bewirtschaftung der Gebäude

Ein- und Auszahlungsarten			Ergebnis des Vorjahres	Fortgeschriebener Ansatz des Haushaltsjahres	Ist-Ergebnis des Haushaltsjahres	Vergleich Ansatz / Ist (Spalte 5 / Spalte 6)	übertragene Ermächtigungen
			2019	2020	2020	2020	2021
			in EUR	in EUR	in EUR	in EUR	in EUR
1	2	3	4	5	6	7	8
		<b>laufende Verwaltungstätigkeit</b>					
61	2	+ Zuweisungen und allgemeine Umlagen	50,00	0,00	<b>0,00</b>	0,00	----
		6148000 Zuweisungen und Zuschüsse für laufende Zwecke von übrigen Bereichen	50,00	0,00	<b>0,00</b>	0,00	----
641	5	+ privatrechtliche Leistungsentgelte	145,51	100,00	<b>145,51</b>	45,51	----
642							
646		6411000 Mieten und Pachten	145,51	100,00	<b>145,51</b>	45,51	----
648	6	+ Kostenerstattungen und Kostenumlagen	391,58	0,00	<b>85,47</b>	85,47	----
		6488000 Einzahlungen aus Kostenerstattungen, Kostenumlagen übrige Bereiche	391,58	0,00	<b>85,47</b>	85,47	----
	<b>9</b>	<b>= Einzahlungen aus laufender Verwaltungstätigkeit</b>	<b>587,09</b>	<b>100,00</b>	<b>230,98</b>	<b>130,98</b>	----
70	10	- Personalauszahlungen	4.465,44	4.600,00	<b>4.466,25</b>	-133,75	0,00
		7012000 Dienstbezüge Arbeitnehmer/-innen	3.653,88	3.700,00	<b>3.653,88</b>	-46,12	0,00
		7032000 Beiträge zur gesetzlichen Sozialversicherung Arbeitnehmer/-innen	811,56	900,00	<b>812,37</b>	-87,63	0,00
72	12	- Auszahlungen für Sach- und Dienstleistungen	6.018,06	8.000,00	<b>4.740,21</b>	-3.259,79	0,00
		7211000 Auszahlungen für Unterhaltung der Grundstücke und baulichen Anlagen	1.822,20	3.000,00	<b>495,05</b>	-2.504,95	0,00
		7241000 Auszahlungen für Bewirtschaftung der Grundstücke, baulichen Anlagen u.s.w.	4.195,86	5.000,00	<b>4.245,16</b>	-754,84	0,00
	<b>16</b>	<b>= Auszahlungen aus laufender Verwaltungstätigkeit (Zeilen 10 bis 15)</b>	<b>10.483,50</b>	<b>12.600,00</b>	<b>9.206,46</b>	<b>-3.393,54</b>	<b>0,00</b>
	<b>17</b>	<b>= Saldo aus laufender Verwaltungstätigkeit (Zeilen 9/16)</b>	<b>-9.896,41</b>	<b>-12.500,00</b>	<b>-8.975,48</b>	<b>3.524,52</b>	<b>0,00</b>
		<b>Investitionstätigkeit</b>					
682	19	+ Einzahlungen aus der Veräußerung von Grundstücken und Gebäuden	0,00	5.000,00	<b>5.000,00</b>	0,00	----
		6821000 Einzahlungen aus der Veräußerung von Grundstücken und Gebäuden	0,00	5.000,00	<b>5.000,00</b>	0,00	----



# Teilfinanzrechnung 2020

Gemeinde: 17 Ottenbüttel

Seite : 4

Datum: 13.07.2021

Uhrzeit: 07:41:12

Hauptproduktbereich	1	Zentrale Verwaltung
Produktbereich	11	Innere Verwaltung
Produktgruppe	111	Verwaltungssteuerung und Service
Produkt	11103	Liegenschaften

Ein- und Auszahlungsarten			Ergebnis des Vorjahres	Fortgeschriebener Ansatz des Haushaltsjahres	Ist-Ergebnis des Haushaltsjahres	Vergleich Ansatz / Ist (Spalte 5 / Spalte 6)	übertragene Ermächtigungen
			2019	2020	2020	2020	2021
			in EUR	in EUR	in EUR	in EUR	in EUR
1	2	3	4	5	6	7	8
	26	= Summe der investiven Einzahlungen	0,00	5.000,00	5.000,00	0,00	----
	35	= Saldo aus Investitionstätigkeit (Zeilen 26/34)	0,00	5.000,00	5.000,00	0,00	0,00
	36	= Finanzmittelüberschuss/-fehlbetrag (Zeilen 17,35, 35c und 35f)	-9.896,41	-7.500,00	-3.975,48	3.524,52	0,00



# Teilfinanzrechnung 2020

Gemeinde: 17 Ottenbüttel

Seite : 5

Datum: 13.07.2021

Uhrzeit: 07:41:12

Hauptproduktbereich	1	Zentrale Verwaltung
Produktbereich	12	Sicherheit und Ordnung
Produktgruppe	126	Brandschutz
Produkt	12601	Freiwillige Feuerwehr

Produktbeschreibung	Produktverantwortliche/r
Gefahrenabwehr und vorbeugender Brandschutz durch Einrichtung einer leistungsfähigen Feuerwehr, Vorhalten von Löschwasserstellen sowie Bereitstellen von Fernmelde- und Alarmierungseinrichtungen, Beschaffung von Werkzeugen, Geräten, Löschmitteln, Schutzkleidung, Fahrzeugen etc., Gebührenerhebung für abrechnungsfähige Einsätze	Herr Siebenborn

Rechtliche Grundlage	Zuständiges Amt
Brandschutzgesetz; Tarifordnung der Gemeinde Ottenbüttel über die Inanspruchnahme der Freiwilligen Feuerwehr vom 14.12.2001	Ordnungsamt

**Ziele**  
 Wirkungsvolle Bekämpfung von Bränden und Schutz von Menschen und Sachen vor Brandschäden (abwehrender Brandschutz), Hilfeleistung bei Not- und Unglücksfällen (Technische Hilfe), Verhütung von Bränden und Brandgefahren (vorbeugender Brandschutz).

Ein- und Auszahlungsarten			Ergebnis des Vorjahres	Fortgeschriebener Ansatz des Haushaltsjahres	Ist-Ergebnis des Haushaltsjahres	Vergleich Ansatz / Ist (Spalte 5 / Spalte 6)	übertragene Ermächtigungen
			2019	2020	2020	2020	2021
			in EUR	in EUR	in EUR	in EUR	in EUR
1	2	3	4	5	6	7	8
		<b>laufende Verwaltungstätigkeit</b>					
61	2	+ Zuweisungen und allgemeine Umlagen	232,02	200,00	<b>1.432,02</b>	1.232,02	----
		<i>6142010 Zuweisungen des Kreises Steinburg</i>	232,02	200,00	<b>1.432,02</b>	1.232,02	----
63	4	+ öffentlich-rechtliche Leistungsentgelte	456,00	500,00	<b>453,00</b>	-47,00	----
		<i>6321000 Benutzungsgebühren und ähnliche Entgelte</i>	456,00	500,00	<b>453,00</b>	-47,00	----
641	5	+ privatrechtliche Leistungsentgelte	332,78	0,00	<b>596,73</b>	596,73	----
642							
646		<i>6461000 Sonstige privatrechtliche Leistungsentgelte</i>	332,78	0,00	<b>596,73</b>	596,73	----
648	6	+ Kostenerstattungen und Kostenumlagen	510,50	0,00	<b>44,92</b>	44,92	----
		<i>6488000 Einzahlungen aus Kostenerstattungen, Kostenumlagen übrige Bereiche</i>	510,50	0,00	<b>44,92</b>	44,92	----
	<b>9</b>	<b>= Einzahlungen aus laufender Verwaltungstätigkeit</b>	<b>1.531,30</b>	<b>700,00</b>	<b>2.526,67</b>	<b>1.826,67</b>	----
72	12	- Auszahlungen für Sach- und Dienstleistungen	8.538,75	9.700,00	<b>13.679,90</b>	3.979,90	0,00
		<i>7211000 Auszahlungen für Unterhaltung der Grundstücke und baulichen Anlagen</i>	921,41	1.000,00	<b>6.596,05</b>	5.596,05	0,00
		<i>7241000 Auszahlungen für Bewirtschaftung der Grundstücke, baulichen Anlagen u.s.w.</i>	1.790,26	2.600,00	<b>1.858,62</b>	-741,38	0,00
		<i>7251000 Haltung von Fahrzeugen</i>	1.636,25	1.800,00	<b>613,97</b>	-1.186,03	0,00
		<i>7261000 Dienst- und Schutzbekleidung, persönliche Ausrüstungsgegenstände</i>	1.162,42	2.000,00	<b>433,11</b>	-1.566,89	0,00
		<i>7262000 Aus- und Fortbildung, Umschulung</i>	1.991,05	1.000,00	<b>2.967,21</b>	1.967,21	0,00



# Teilfinanzrechnung 2020

Gemeinde: 17 Ottenbüttel

Seite : 6

Datum: 13.07.2021

Uhrzeit: 07:41:12

Hauptproduktbereich	1	Zentrale Verwaltung
Produktbereich	12	Sicherheit und Ordnung
Produktgruppe	126	Brandschutz
Produkt	12601	Freiwillige Feuerwehr

Ein- und Auszahlungsarten			Ergebnis des Vorjahres	Fortgeschriebener Ansatz des Haushaltsjahres	Ist-Ergebnis des Haushaltsjahres	Vergleich Ansatz / Ist (Spalte 5 / Spalte 6)	übertragene Ermächtigungen
			2019	2020	2020	2020	2021
			in EUR	in EUR	in EUR	in EUR	in EUR
1	2	3	4	5	6	7	8
		7271000 Besondere Verwaltungs- und Betriebsauszahlungen	1.037,36	800,00	1.210,94	410,94	0,00
		7291000 Auszahlungen für sonstige Dienstleistungen	0,00	500,00	0,00	-500,00	0,00
73	14	- Transferauszahlungen	300,00	300,00	300,00	0,00	0,00
		7318000 Auszahlungen von Zuschüssen an übrige Bereiche	300,00	300,00	300,00	0,00	0,00
74	15	- sonstige Auszahlungen	8.166,93	7.700,00	8.550,02	850,02	0,00
		7421000 Auszahlungen für ehrenamtliche und sonstige Tätigkeit	4.300,50	4.400,00	4.317,17	-82,83	0,00
		7431000 Geschäftsauszahlungen	2.233,58	1.600,00	2.507,49	907,49	0,00
		7441000 Steuern, Versicherungen, Schadensfälle	1.632,85	1.700,00	1.725,36	25,36	0,00
	16	= Auszahlungen aus laufender Verwaltungstätigkeit (Zeilen 10 bis 15)	17.005,68	17.700,00	22.529,92	4.829,92	0,00
	17	= Saldo aus laufender Verwaltungstätigkeit (Zeilen 9/16)	-15.474,38	-17.000,00	-20.003,25	-3.003,25	0,00
		<b>Investitionstätigkeit</b>					
681	18	+ Einzahlungen aus Zuweisungen und Zuschüssen für Investitionen und Investitionsförderungsmaßnahmen	0,00	4.000,00	2.289,70	-1.710,30	----
		6811000 Investitionszuwendungen vom Land	0,00	4.000,00	2.289,70	-1.710,30	----
	26	= Summe der investiven Einzahlungen	0,00	4.000,00	2.289,70	-1.710,30	----
783	29	- Auszahlungen für den Erwerb von beweglichem Anlagevermögen	8.927,92	15.500,00	7.607,39	-7.892,61	5.069,40
		7832000 Ausz. aus d. Erwerb v. bewegl. Sachen d. Anlageverm. oberhalb d. Wertgrenze von 150,- Euro u. unterhalb d. Wertgrenze von 1000,- Euro	8.927,92	15.500,00	7.607,39	-7.892,61	-5.069,40
	34	= Summe der investiven Auszahlungen (Zeilen 27 bis 33)	8.927,92	15.500,00	7.607,39	-7.892,61	5.069,40
	35	= Saldo aus Investitionstätigkeit (Zeilen 26/34)	-8.927,92	-11.500,00	-5.317,69	6.182,31	-5.069,40
	36	= Finanzmittelüberschuss/-fehlbetrag (Zeilen 17,35, 35c und 35f)	-24.402,30	-28.500,00	-25.320,94	3.179,06	-5.069,40



# Teilfinanzrechnung 2020

Gemeinde: 17 Ottenbüttel

Seite : 7

Datum: 13.07.2021

Uhrzeit: 07:41:12

Hauptproduktbereich	2	Schule und Kultur
Produktbereich	21	Allgemeine Schulen
Produktgruppe	211	Grundschulen
Produkt	21101	Grundschulen

Produktbeschreibung	Produktverantwortliche/r
Eine Gemeinde hat für eine Schülerin oder einen Schüler, die oder der in ihrem Gebiet wohnt und eine Grundschule, eine weiterführende allgemein bildende Schule oder ein Förderzentrum besucht, an deren oder dessen Trägerschaft die Gemeinde nicht beteiligt ist, an den Schulträger einen Schulkostenbeitrag zu zahlen (§ 111 Abs. 1 SchulG).	Frau Pohlmann

Rechtliche Grundlage	Zuständiges Amt
Schulgesetz des Landes Schleswig-Holstein	Hauptamt

Ziele
Interkommunale Finanzgerechtigkeit

Ein- und Auszahlungsarten			Ergebnis des Vorjahres	Fortgeschriebener Ansatz des Haushaltsjahres	Ist-Ergebnis des Haushaltsjahres	Vergleich Ansatz / Ist (Spalte 5 / Spalte 6)	übertragene Ermächtigungen
			2019	2020	2020	2020	2021
			in EUR	in EUR	in EUR	in EUR	in EUR
1	2	3	4	5	6	7	8
		<b>laufende Verwaltungstätigkeit</b>					
74	15	- sonstige Auszahlungen	42.336,65	48.700,00	<b>44.161,02</b>	-4.538,98	0,00
		7429020 Schülerbeförderungskosten	2.460,19	2.500,00	<b>1.928,79</b>	-571,21	0,00
		7452010 Schulkostenbeiträge	39.876,46	46.200,00	<b>42.232,23</b>	-3.967,77	0,00
	16	= Auszahlungen aus laufender Verwaltungstätigkeit (Zeilen 10 bis 15)	<b>42.336,65</b>	<b>48.700,00</b>	<b>44.161,02</b>	<b>-4.538,98</b>	<b>0,00</b>
	17	= Saldo aus laufender Verwaltungstätigkeit (Zeilen 9/16)	<b>-42.336,65</b>	<b>-48.700,00</b>	<b>-44.161,02</b>	<b>4.538,98</b>	<b>0,00</b>
		<b>Investitionstätigkeit</b>					
	36	= Finanzmittelüberschuss/-fehlbetrag (Zeilen 17,35, 35c und 35f)	<b>-42.336,65</b>	<b>-48.700,00</b>	<b>-44.161,02</b>	<b>4.538,98</b>	<b>0,00</b>



# Teilfinanzrechnung 2020

Gemeinde: 17 Ottenbüttel

Seite : 8  
 Datum: 13.07.2021  
 Uhrzeit: 07:41:12

Hauptproduktbereich	2	Schule und Kultur
Produktbereich	21	Allgemeine Schulen
Produktgruppe	217	Gymnasien, Kollegs
Produkt	21701	Gymnasien

### Produktbeschreibung

Eine Gemeinde hat für eine Schülerin oder einen Schüler, die oder der in ihrem Gebiet wohnt und eine Grundschule, eine weiterführende allgemein bildende Schule oder ein Förderzentrum besucht, an deren oder dessen Trägerschaft die Gemeinde nicht beteiligt ist, an den Schulträger einen Schulkostenbeitrag zu zahlen (§ 111 Abs. 1 SchulG).

### Produktverantwortliche/r

Frau Pohlmann

### Rechtliche Grundlage

Schulgesetz des Landes Schleswig-Holstein

### Zuständiges Amt

Hauptamt

### Ziele

Interkommunale Finanzgerechtigkeit

Ein- und Auszahlungsarten			Ergebnis des Vorjahres	Fortgeschriebener Ansatz des Haushaltsjahres	Ist-Ergebnis des Haushaltsjahres	Vergleich Ansatz / Ist (Spalte 5 / Spalte 6)	übertragene Ermächtigungen
			2019 in EUR	2020 in EUR	2020 in EUR	2020 in EUR	2021 in EUR
1	2	3	4	5	6	7	8
		<b>laufende Verwaltungstätigkeit</b>					
74	15	- sonstige Auszahlungen	68.523,59	73.600,00	<b>68.232,54</b>	-5.367,46	0,00
		7429020 Schülerbeförderungskosten	992,97	1.600,00	<b>1.031,91</b>	-568,09	0,00
		7452010 Schulkostenbeiträge	67.530,62	72.000,00	<b>67.200,63</b>	-4.799,37	0,00
	16	= Auszahlungen aus laufender Verwaltungstätigkeit (Zeilen 10 bis 15)	<b>68.523,59</b>	<b>73.600,00</b>	<b>68.232,54</b>	<b>-5.367,46</b>	<b>0,00</b>
	17	= Saldo aus laufender Verwaltungstätigkeit (Zeilen 9/16)	<b>-68.523,59</b>	<b>-73.600,00</b>	<b>-68.232,54</b>	<b>5.367,46</b>	<b>0,00</b>
		<b>Investitionstätigkeit</b>					
	36	= Finanzmittelüberschuss/-fehlbetrag (Zeilen 17,35, 35c und 35f)	<b>-68.523,59</b>	<b>-73.600,00</b>	<b>-68.232,54</b>	<b>5.367,46</b>	<b>0,00</b>





# Teilfinanzrechnung 2020

Gemeinde: 17 Ottenbüttel

Seite : 9  
Datum: 13.07.2021  
Uhrzeit: 07:41:12

Hauptproduktbereich	2	Schule und Kultur
Produktbereich	21	Allgemeine Schulen
Produktgruppe	218	Gesamtschulen / Gemeinschaftsschulen
Produkt	21810	Freie Waldorfschule

### Produktbeschreibung

Gemäß §113 des Schulgesetzes haben die nach § 111 Abs. 1, 2 und 6 oder § 112 Abs. 2 verpflichtend für Schülerinnen oder Schüler, die eine Ersatzschule besuchen, an das Land einen Beitrag zu erstatten, der dem Richtwert nach Maßgabe der §§ 111 und 112 entspricht. Bei der Berechnung des Erstattungsbetrages für den Besuch der freien Waldorfschulen werden die Schülerinnen und Schüler der Jahrgangsstufe 1-4 denen der Grundschulen, im Übrigen denen der Gemeinschaftsschulen zugeordnet (§ 113 Abs. 3 SchulG).

### Produktverantwortliche/r

Frau Rohweder

### Rechtliche Grundlage

Schulgesetz des Landes Schleswig-Holstein

### Zuständiges Amt

Hauptamt

### Ziele

Interkommunale Finanzgerechtigkeit

Ein- und Auszahlungsarten			Ergebnis des Vorjahres	Fortgeschriebener Ansatz des Haushaltsjahres	Ist-Ergebnis des Haushaltsjahres	Vergleich Ansatz / Ist (Spalte 5 / Spalte 6)	übertragene Ermächtigungen
			2019	2020	2020	2020	2021
			in EUR	in EUR	in EUR	in EUR	in EUR
1	2	3	4	5	6	7	8
		<b>laufende Verwaltungstätigkeit</b>					
74	15	- sonstige Auszahlungen <i>7452010 Schulkostenbeiträge</i>	3.793,00	4.500,00	<b>4.621,00</b>	121,00	0,00
	16	= Auszahlungen aus laufender Verwaltungstätigkeit (Zeilen 10 bis 15)	3.793,00	4.500,00	<b>4.621,00</b>	121,00	0,00
	17	= Saldo aus laufender Verwaltungstätigkeit (Zeilen 9/16)	-3.793,00	-4.500,00	<b>-4.621,00</b>	-121,00	0,00
		<b>Investitionstätigkeit</b>					
	36	= Finanzmittelüberschuss/-fehlbetrag (Zeilen 17,35, 35c und 35f)	-3.793,00	-4.500,00	<b>-4.621,00</b>	-121,00	0,00



# Teilfinanzrechnung 2020

Gemeinde: 17 Ottenbüttel

Seite : 10

Datum: 13.07.2021

Uhrzeit: 07:41:12

Hauptproduktbereich	2	Schule und Kultur
Produktbereich	21	Allgemeine Schulen
Produktgruppe	218	Gesamtschulen / Gemeinschaftsschulen
Produkt	21820	Gemeinschaftsschulen

### Produktbeschreibung

Eine Gemeinde hat für eine Schülerin oder einen Schüler, die oder der in ihrem Gebiet wohnt und eine Grundschule, eine weiterführende allgemein bildende Schule oder ein Förderzentrum besucht, an deren oder dessen Trägerschaft die Gemeinde nicht beteiligt ist, an den Schulträger einen Schulkostenbeitrag zu zahlen (§ 111 Abs. 1 SchulG).

### Produktverantwortliche/r

Frau Pohlmann

### Rechtliche Grundlage

Schulgesetz des Landes Schleswig-Holstein

### Zuständiges Amt

Hauptamt

### Ziele

Interkommunale Finanzgerechtigkeit

Ein- und Auszahlungsarten			Ergebnis des Vorjahres	Fortgeschriebener Ansatz des Haushaltsjahres	Ist-Ergebnis des Haushaltsjahres	Vergleich Ansatz / Ist (Spalte 5 / Spalte 6)	übertragene Ermächtigungen
			2019 in EUR	2020 in EUR	2020 in EUR	2020 in EUR	2021 in EUR
1	2	3	4	5	6	7	8
		<b>laufende Verwaltungstätigkeit</b>					
74	15	- sonstige Auszahlungen	35.951,34	44.300,00	<b>43.310,43</b>	-989,57	0,00
		7429020 Schülerbeförderungskosten	2.347,02	2.500,00	<b>1.876,20</b>	-623,80	0,00
		7452010 Schulkostenbeiträge	33.604,32	41.800,00	<b>41.434,23</b>	-365,77	0,00
	16	= Auszahlungen aus laufender Verwaltungstätigkeit (Zeilen 10 bis 15)	<b>35.951,34</b>	<b>44.300,00</b>	<b>43.310,43</b>	<b>-989,57</b>	<b>0,00</b>
	17	= Saldo aus laufender Verwaltungstätigkeit (Zeilen 9/16)	<b>-35.951,34</b>	<b>-44.300,00</b>	<b>-43.310,43</b>	<b>989,57</b>	<b>0,00</b>
		<b>Investitionstätigkeit</b>					
	36	= Finanzmittelüberschuss/-fehlbetrag (Zeilen 17,35, 35c und 35f)	<b>-35.951,34</b>	<b>-44.300,00</b>	<b>-43.310,43</b>	<b>989,57</b>	<b>0,00</b>



# Teilfinanzrechnung 2020

Gemeinde: 17 Ottenbüttel

Seite : 11

Datum: 13.07.2021

Uhrzeit: 07:41:12

Hauptproduktbereich	2	Schule und Kultur
Produktbereich	22	Sonderschulen
Produktgruppe	221	Sonderschulen
Produkt	22101	Sonderschulen

Produktbeschreibung	Produktverantwortliche/r
Eine Gemeinde hat für eine Schülerin oder einen Schüler, die oder der in ihrem Gebiet wohnt und eine Grundschule, eine weiterführende allgemein bildende Schule oder ein Förderzentrum besucht, an deren oder dessen Trägerschaft die Gemeinde nicht beteiligt ist, an den Schulträger einen Schulkostenbeitrag zu zahlen (§ 111 Abs. 1 SchulG).	Frau Pohlmann

Rechtliche Grundlage	Zuständiges Amt
Schulgesetz des Landes Schleswig-Holstein	Hauptamt

Ziele
Interkommunale Finanzgerechtigkeit

Ein- und Auszahlungsarten			Ergebnis des Vorjahres	Fortgeschriebener Ansatz des Haushaltsjahres	Ist-Ergebnis des Haushaltsjahres	Vergleich Ansatz / Ist (Spalte 5 / Spalte 6)	übertragene Ermächtigungen
			2019	2020	2020	2020	2021
			in EUR	in EUR	in EUR	in EUR	in EUR
1	2	3	4	5	6	7	8
		<b>laufende Verwaltungstätigkeit</b>					
74	15	- sonstige Auszahlungen	771,30	2.100,00	<b>4.860,06</b>	2.760,06	0,00
		7429020 Schülerbeförderungskosten	0,00	0,00	<b>645,21</b>	645,21	0,00
		7452010 Schulkostenbeiträge	771,30	2.100,00	<b>4.214,85</b>	2.114,85	0,00
	16	= Auszahlungen aus laufender Verwaltungstätigkeit (Zeilen 10 bis 15)	<b>771,30</b>	<b>2.100,00</b>	<b>4.860,06</b>	<b>2.760,06</b>	<b>0,00</b>
	17	= Saldo aus laufender Verwaltungstätigkeit (Zeilen 9/16)	<b>-771,30</b>	<b>-2.100,00</b>	<b>-4.860,06</b>	<b>-2.760,06</b>	<b>0,00</b>
		<b>Investitionstätigkeit</b>					
	36	= Finanzmittelüberschuss/-fehlbetrag (Zeilen 17,35, 35c und 35f)	<b>-771,30</b>	<b>-2.100,00</b>	<b>-4.860,06</b>	<b>-2.760,06</b>	<b>0,00</b>



# Teilfinanzrechnung 2020

Gemeinde: 17 Ottenbüttel

Seite : 12

Datum: 13.07.2021

Uhrzeit: 07:41:12

Hauptproduktbereich	2	Schule und Kultur
Produktbereich	28	Heimat- und sonstige Kulturpflege
Produktgruppe	281	Heimat- und sonstige Kulturpflege
Produkt	28101	Heimat- und sonstige Kulturpflege

<b>Produktbeschreibung</b>	<b>Produktverantwortliche/r</b>
Förderung von Vereinen (Verbänden), die in der Gemeinde zur Heimat- und Traditionspflege beitragen.	Frau Bandomir
<b>Rechtliche Grundlage</b>	<b>Zuständiges Amt</b>
Freiwillige Leistung	Amt für Finanzen
<b>Ziele</b>	
Förderung der Traditionspflege	

Ein- und Auszahlungsarten			Ergebnis des Vorjahres	Fortgeschriebener Ansatz des Haushaltsjahres	Ist-Ergebnis des Haushaltsjahres	Vergleich Ansatz / Ist (Spalte 5 / Spalte 6)	übertragene Ermächtigungen
			2019	2020	2020	2020	2021
			in EUR	in EUR	in EUR	in EUR	in EUR
1	2	3	4	5	6	7	8
		<b>laufende Verwaltungstätigkeit</b>					
72	12	- Auszahlungen für Sach- und Dienstleistungen <i>7271000 Besondere Verwaltungs- und Betriebsauszahlungen</i>	0,00 <i>0,00</i>	300,00 <i>300,00</i>	<b>0,00</b> <b>0,00</b>	-300,00 <i>-300,00</i>	0,00 <i>0,00</i>
73	14	- Transferauszahlungen <i>7318000 Auszahlungen von Zuschüssen an übrige Bereiche</i>	1.870,05 <i>1.870,05</i>	1.500,00 <i>1.500,00</i>	<b>1.150,00</b> <b>1.150,00</b>	-350,00 <i>-350,00</i>	0,00 <i>0,00</i>
74	15	- sonstige Auszahlungen <i>7429010 Mitgliedsbeiträge</i>	34,00 <i>34,00</i>	100,00 <i>100,00</i>	<b>0,00</b> <b>0,00</b>	-100,00 <i>-100,00</i>	0,00 <i>0,00</i>
	16	= Auszahlungen aus laufender Verwaltungstätigkeit (Zeilen 10 bis 15)	<b>1.904,05</b>	<b>1.900,00</b>	<b>1.150,00</b>	<b>-750,00</b>	<b>0,00</b>
	17	= Saldo aus laufender Verwaltungstätigkeit (Zeilen 9/16)	<b>-1.904,05</b>	<b>-1.900,00</b>	<b>-1.150,00</b>	<b>750,00</b>	<b>0,00</b>
		<b>Investitionstätigkeit</b>					
	36	= Finanzmittelüberschuss/-fehlbetrag (Zeilen 17,35, 35c und 35f)	<b>-1.904,05</b>	<b>-1.900,00</b>	<b>-1.150,00</b>	<b>750,00</b>	<b>0,00</b>



# Teilfinanzrechnung 2020

Gemeinde: 17 Ottenbüttel

Seite : 13

Datum: 13.07.2021

Uhrzeit: 07:41:12

Hauptproduktbereich	3	Soziales und Jugend
Produktbereich	35	Sonstige soziale Hilfen und Leistungen
Produktgruppe	351	Sonstige soziale Hilfen und Leistungen
Produkt	35101	Sonstige soziale Hilfen und Leistungen

<b>Produktbeschreibung</b>	<b>Produktverantwortliche/r</b>
Seniorenbetreuung und Gute Nacht Taxi	Frau Heitmann
<b>Rechtliche Grundlage</b>	<b>Zuständiges Amt</b>
Freiwillige Leistungen	Ordnungsamt / Hauptamt

Ein- und Auszahlungsarten			Ergebnis des Vorjahres	Fortgeschriebener Ansatz des Haushaltsjahres	Ist-Ergebnis des Haushaltsjahres	Vergleich Ansatz / Ist (Spalte 5 / Spalte 6)	übertragene Ermächtigungen
			2019 in EUR	2020 in EUR	2020 in EUR	2020 in EUR	2021 in EUR
1	2	3	4	5	6	7	8
		<b>laufende Verwaltungstätigkeit</b>					
62	3	+ Sonstige Transfereinzahlungen	87,50	100,00	0,00	-100,00	-----
		<i>6211000 Kostenbeiträge und Aufwendungsersatz, Kostenersatz außerhalb von Einrichtungen</i>	87,50	100,00	0,00	-100,00	-----
		<b>9 = Einzahlungen aus laufender Verwaltungstätigkeit</b>	<b>87,50</b>	<b>100,00</b>	<b>0,00</b>	<b>-100,00</b>	<b>-----</b>
73	14	- Transferauszahlungen	867,00	1.600,00	495,98	-1.104,02	0,00
		<i>7318000 Auszahlungen von Zuschüssen an übrige Bereiche</i>	867,00	1.600,00	495,98	-1.104,02	0,00
		<b>16 = Auszahlungen aus laufender Verwaltungstätigkeit (Zeilen 10 bis 15)</b>	<b>867,00</b>	<b>1.600,00</b>	<b>495,98</b>	<b>-1.104,02</b>	<b>0,00</b>
		<b>17 = Saldo aus laufender Verwaltungstätigkeit (Zeilen 9/16)</b>	<b>-779,50</b>	<b>-1.500,00</b>	<b>-495,98</b>	<b>1.004,02</b>	<b>0,00</b>
		<b>Investitionstätigkeit</b>					
		<b>36 = Finanzmittelüberschuss/-fehlbetrag (Zeilen 17,35, 35c und 35f)</b>	<b>-779,50</b>	<b>-1.500,00</b>	<b>-495,98</b>	<b>1.004,02</b>	<b>0,00</b>



# Teilfinanzrechnung 2020

Gemeinde: 17 Ottenbüttel

Seite : 14

Datum: 13.07.2021

Uhrzeit: 07:41:12

Hauptproduktbereich	3	Soziales und Jugend
Produktbereich	36	Kinder-, Jugend- und Familienhilfe
Produktgruppe	362	Jugendarbeit
Produkt	36211	Außerschulische Jugendbildung

<b>Produktbeschreibung</b>	<b>Produktverantwortliche/r</b>
Jugendarbeit im Jugendraum der Gemeinde	Frau Dostal
<b>Rechtliche Grundlage</b>	<b>Zuständiges Amt</b>
Freiwillige Leistung	Amt für Finanzen
<b>Ziele</b>	
Förderung der Jugendarbeit	

Ein- und Auszahlungsarten			Ergebnis des Vorjahres	Fortgeschriebener Ansatz des Haushaltsjahres	Ist-Ergebnis des Haushaltsjahres	Vergleich Ansatz / Ist (Spalte 5 / Spalte 6)	übertragene Ermächtigungen
			2019	2020	2020	2020	2021
			in EUR	in EUR	in EUR	in EUR	in EUR
1	2	3	4	5	6	7	8
		<b>laufende Verwaltungstätigkeit</b>					
72	12	- Auszahlungen für Sach- und Dienstleistungen	600,00	600,00	<b>600,00</b>	0,00	0,00
		7291010 Auszahlungen für die außerschulische Jugendbildung	600,00	600,00	<b>600,00</b>	0,00	0,00
	16	= Auszahlungen aus laufender Verwaltungstätigkeit (Zeilen 10 bis 15)	600,00	600,00	600,00	0,00	0,00
	17	= Saldo aus laufender Verwaltungstätigkeit (Zeilen 9/16)	-600,00	-600,00	-600,00	0,00	0,00
		<b>Investitionstätigkeit</b>					
	36	= Finanzmittelüberschuss/-fehlbetrag (Zeilen 17,35, 35c und 35f)	-600,00	-600,00	-600,00	0,00	0,00



# Teilfinanzrechnung 2020

Gemeinde: 17 Ottenbüttel

Seite : 15

Datum: 13.07.2021

Uhrzeit: 07:41:12

Hauptproduktbereich	3	Soziales und Jugend
Produktbereich	36	Kinder-, Jugend- und Familienhilfe
Produktgruppe	362	Jugendarbeit
Produkt	36221	Kinder- und Jugenderholung

<b>Produktbeschreibung</b>	<b>Produktverantwortliche/r</b>
----------------------------	---------------------------------

Die Gemeinde gewährt für Jugendliche, die an organisierten Jugendfahrten teilnehmen, einen Zuschuss in Höhe von 5 Euro täglich. Frau Dostal

<b>Rechtliche Grundlage</b>	<b>Zuständiges Amt</b>
-----------------------------	------------------------

Freiwillige Leistung gemäß Beschluss der Gemeindevertretung vom 11.07.2019. Amt für Finanzen

<b>Ziele</b>
--------------

Förderung der Jugend

Ein- und Auszahlungsarten			Ergebnis des Vorjahres	Fortgeschriebener Ansatz des Haushaltsjahres	Ist-Ergebnis des Haushaltsjahres	Vergleich Ansatz / Ist (Spalte 5 / Spalte 6)	übertragene Ermächtigungen
			2019 in EUR	2020 in EUR	2020 in EUR	2020 in EUR	2021 in EUR
1	2	3	4	5	6	7	8
		<b>laufende Verwaltungstätigkeit</b>					
73	14	- Transferauszahlungen <i>7318000 Auszahlungen von Zuschüssen an übrige Bereiche</i>	1.083,46 1.083,46	1.000,00 1.000,00	<b>200,00</b> <b>200,00</b>	-800,00 -800,00	0,00 0,00
	16	= Auszahlungen aus laufender Verwaltungstätigkeit (Zeilen 10 bis 15)	1.083,46	1.000,00	200,00	-800,00	0,00
	17	= Saldo aus laufender Verwaltungstätigkeit (Zeilen 9/16)	-1.083,46	-1.000,00	-200,00	800,00	0,00
		<b>Investitionstätigkeit</b>					
	36	= Finanzmittelüberschuss/-fehlbetrag (Zeilen 17,35, 35c und 35f)	-1.083,46	-1.000,00	-200,00	800,00	0,00



# Teilfinanzrechnung 2020

Gemeinde: 17 Ottenbüttel

Seite : 16  
 Datum: 13.07.2021  
 Uhrzeit: 07:41:12

Hauptproduktbereich	3	Soziales und Jugend
Produktbereich	36	Kinder-, Jugend- und Familienhilfe
Produktgruppe	365	Tageseinrichtungen für Kinder
Produkt	36501	Tageseinrichtungen für Kinder

Produktbeschreibung	Produktverantwortliche/r
1. Kostenausgleichsforderungen nach dem Kindertagesstättengesetz (KiTaG)	Frau Heitmann
2. Die Gemeinde trägt zusammen mit den Gemeinden Drage, Hohenaspe und Kaaks 95% der ungedeckten Betriebskosten des Kindergartens Unterm Regenbogen in Hohenaspe	

Rechtliche Grundlage	Zuständiges Amt
zu 1.: Kinder- und Jugendhilfegesetz (KJHG), Kindertagesstättengesetz (KiTaG)	Hauptamt
zu 2.: Vereinbarung zwischen den politischen Gemeinden und dem Kirchenkreis Rantzau-Münsterdorf vom 24.05.2012	

**Ziele**  
 Bedarfsgerechte Versorgung mit KiTa-Plätzen

Ein- und Auszahlungsarten			Ergebnis des Vorjahres	Fortgeschriebener Ansatz des Haushaltsjahres	Ist-Ergebnis des Haushaltsjahres	Vergleich Ansatz / Ist (Spalte 5 / Spalte 6)	übertragene Ermächtigungen
			2019	2020	2020	2020	2021
			in EUR	in EUR	in EUR	in EUR	in EUR
1	2	3	4	5	6	7	8
		<b>laufende Verwaltungstätigkeit</b>					
61	2	+ Zuweisungen und allgemeine Umlagen <i>6142010 Zuweisungen des Kreises Steinburg</i>	0,00 <i>0,00</i>	0,00 <i>0,00</i>	<b>3.276,16</b> <b>3.276,16</b>	3.276,16 3.276,16	-----
648	6	+ Kostenerstattungen und Kostenumlagen <i>6488000 Einzahlungen aus Kostenerstattungen, Kostenumlagen übrige Bereiche</i>	4.815,78 <i>4.815,78</i>	100,00 <i>100,00</i>	<b>3.881,68</b> <b>3.881,68</b>	3.781,68 3.781,68	-----
	<b>9</b>	<b>= Einzahlungen aus laufender Verwaltungstätigkeit</b>	<b>4.815,78</b>	<b>100,00</b>	<b>7.157,84</b>	<b>7.057,84</b>	-----
73	14	- Transferauszahlungen <i>7318000 Auszahlungen von Zuschüssen an übrige Bereiche</i>	5.050,60 <i>5.050,60</i>	5.100,00 <i>5.100,00</i>	<b>4.123,08</b> <b>4.123,08</b>	-976,92 -976,92	0,00 0,00
74	15	- sonstige Auszahlungen <i>7452020 Erstattung nach KitaG/KJHG</i> <i>7452030 Beteiligung Betriebskosten Kindergarten</i>	124.934,16 <i>30.141,24</i> <i>94.792,92</i>	129.000,00 <i>34.000,00</i> <i>95.000,00</i>	<b>86.041,84</b> <b>16.528,52</b> <b>69.513,32</b>	-42.958,16 <i>-17.471,48</i> <i>-25.486,68</i>	0,00 <i>0,00</i> <i>0,00</i>
	<b>16</b>	<b>= Auszahlungen aus laufender Verwaltungstätigkeit (Zeilen 10 bis 15)</b>	<b>129.984,76</b>	<b>134.100,00</b>	<b>90.164,92</b>	<b>-43.935,08</b>	<b>0,00</b>
	<b>17</b>	<b>= Saldo aus laufender Verwaltungstätigkeit (Zeilen 9/16)</b>	<b>-125.168,98</b>	<b>-134.000,00</b>	<b>-83.007,08</b>	<b>50.992,92</b>	<b>0,00</b>
		<b>Investitionstätigkeit</b>					
<b>36</b>		<b>= Finanzmittelüberschuss/-fehlbetrag (Zeilen 17,35, 35c und 35f)</b>	<b>-125.168,98</b>	<b>-134.000,00</b>	<b>-83.007,08</b>	<b>50.992,92</b>	<b>0,00</b>





# Teilfinanzrechnung 2020

Gemeinde: 17 Ottenbüttel

Seite : 17

Datum: 13.07.2021

Uhrzeit: 07:41:12

Hauptproduktbereich	4	Gesundheit und Sport
Produktbereich	42	Sportförderung
Produktgruppe	421	Förderung des Sports
Produkt	42101	Förderung des Sports

## Produktbeschreibung

Bereitstellung und Unterhaltung eines Sportplatzes.

## Produktverantwortliche/r

Frau Sindelar

## Zuständiges Amt

Amt für Finanzen

## Ziele

Förderung des (Breiten-) Sports in der Gemeinde

Ein- und Auszahlungsarten			Ergebnis des Vorjahres	Fortgeschriebener Ansatz des Haushaltsjahres	Ist-Ergebnis des Haushaltsjahres	Vergleich Ansatz / Ist (Spalte 5 / Spalte 6)	übertragene Ermächtigungen
			2019 in EUR	2020 in EUR	2020 in EUR	2020 in EUR	2021 in EUR
1	2	3	4	5	6	7	8
		<b>laufende Verwaltungstätigkeit</b>					
72	12	- Auszahlungen für Sach- und Dienstleistungen 7231000 Auszahlungen für Mieten und Pachten	305,00 305,00	400,00 400,00	<b>305,00</b> <b>305,00</b>	-95,00 -95,00	0,00 0,00
	16	= Auszahlungen aus laufender Verwaltungstätigkeit (Zeilen 10 bis 15)	305,00	400,00	305,00	-95,00	0,00
	17	= Saldo aus laufender Verwaltungstätigkeit (Zeilen 9/16)	-305,00	-400,00	-305,00	95,00	0,00
		<b>Investitionstätigkeit</b>					
	36	= Finanzmittelüberschuss/-fehlbetrag (Zeilen 17,35, 35c und 35f)	-305,00	-400,00	-305,00	95,00	0,00



# Teilfinanzrechnung 2020

Gemeinde: 17 Ottenbüttel

Seite : 18

Datum: 13.07.2021

Uhrzeit: 07:41:12

Hauptproduktbereich	5	Gestaltung und Umwelt
Produktbereich	51	Räumliche Planung und Entwicklung
Produktgruppe	511	Räumliche Planungs- und Entwicklungsmaßnahmen
Produkt	51101	Räumliche Planungs- und Entwicklungsmaßnahmen

Produktbeschreibung	Produktverantwortliche/r
---------------------	--------------------------

Orts- und Regionalplanung, Erstellen von Bauleitplänen wie Flächennutzungsplan/Landschaftsplan, Bebauungspläne. Es ist in der Regel erforderlich, Architekten- und/oder Ingenieurbüros mit der Erarbeitung der Grundlagen, z. B. Fachgutachten, Ortsentwicklungsstudien, zu beauftragen.	Herr von Possel
--	-----------------

Rechtliche Grundlage	Zuständiges Amt
----------------------	-----------------

Beschlüsse der Gemeindevertretung unter Berücksichtigung der städtebaulichen Erfordernisse	Bauamt
---	--------

Ziele
-------

Geordnete städtebauliche Entwicklung gewährleisten.

Ein- und Auszahlungsarten			Ergebnis des Vorjahres	Fortge- schriebener Ansatz des Haushalts- jahres	Ist- Ergebnis des Haus- haltsjahres	Vergleich Ansatz / Ist (Spalte 5 / Spalte 6)	übertrage- ne Er- mächtigi- ngen
			2019 in EUR	2020 in EUR	2020 in EUR	2020 in EUR	2021 in EUR
1	2	3	4	5	6	7	8
		<b>laufende Verwaltungstätigkeit</b>					
61	2	+ Zuweisungen und allgemeine Umlagen	0,00	50.000,00	<b>50.000,00</b>	0,00	----
		6142000 Zuweisungen und Zuschüsse für laufende Zwecke von Gemeinden (GV)	0,00	50.000,00	<b>50.000,00</b>	0,00	----
	<b>9</b>	<b>= Einzahlungen aus laufender Verwaltungstätigkeit</b>	<b>0,00</b>	<b>50.000,00</b>	<b>50.000,00</b>	<b>0,00</b>	----
72	12	- Auszahlungen für Sach- und Dienstleistungen	1.314,18	2.000,00	<b>1.361,15</b>	-638,85	0,00
		7271010 Betriebsaufwendungen (Regionalmanagement)	1.314,18	2.000,00	<b>1.361,15</b>	-638,85	0,00
74	15	- sonstige Auszahlungen	0,00	10.000,00	<b>0,00</b>	-10.000,00	0,00
		7431030 Bauleitpläne	0,00	10.000,00	<b>0,00</b>	-10.000,00	0,00
	<b>16</b>	<b>= Auszahlungen aus laufender Verwaltungstätigkeit (Zeilen 10 bis 15)</b>	<b>1.314,18</b>	<b>12.000,00</b>	<b>1.361,15</b>	<b>-10.638,85</b>	<b>0,00</b>
	<b>17</b>	<b>= Saldo aus laufender Verwaltungstätigkeit (Zeilen 9/16)</b>	<b>-1.314,18</b>	<b>38.000,00</b>	<b>48.638,85</b>	<b>10.638,85</b>	<b>0,00</b>
		<b>Investitionstätigkeit</b>					
	<b>36</b>	<b>= Finanzmittelüberschuss/-fehlbetrag (Zeilen 17,35, 35c und 35f)</b>	<b>-1.314,18</b>	<b>38.000,00</b>	<b>48.638,85</b>	<b>10.638,85</b>	<b>0,00</b>



# Teilfinanzrechnung 2020

Gemeinde: 17 Ottenbüttel

Seite : 19

Datum: 13.07.2021

Uhrzeit: 07:41:12

Hauptproduktbereich 5 Gestaltung und Umwelt  
 Produktbereich 52 Bauen und Wohnen  
 Produktgruppe 522 Wohnbauförderung  
 Produkt 52201 Unterkünfte für Asylsuchende

### Produktbeschreibung

Die Gemeinde erwirbt ein Gebäude in der Gemeinde zum Zwecke der Unterbringung von Asylsuchenden.

### Produktverantwortliche/r

Herr Siebenborn

### Zuständiges Amt

Ordnungsamt

### Ziele

Dezentrale Unterbringung von Asylsuchenden

Ein- und Auszahlungsarten			Ergebnis des Vorjahres	Fortgeschriebener Ansatz des Haushaltsjahres	Ist-Ergebnis des Haushaltsjahres	Vergleich Ansatz / Ist (Spalte 5 / Spalte 6)	übertragene Ermächtigungen
			2019	2020	2020	2020	2021
			in EUR	in EUR	in EUR	in EUR	in EUR
1	2	3	4	5	6	7	8
		<b>laufende Verwaltungstätigkeit</b>					
641	5	+ privatrechtliche Leistungsentgelte	21.167,40	15.000,00	<b>21.167,40</b>	6.167,40	-----
642							
646		6411000 Mieten und Pachten	21.167,40	15.000,00	<b>21.167,40</b>	6.167,40	-----
648	6	+ Kostenerstattungen und Kostenumlagen	672,00	0,00	<b>0,00</b>	0,00	-----
		6488000 Einzahlungen aus Kostenerstattungen, Kostenumlagen übrige Bereiche	672,00	0,00	<b>0,00</b>	0,00	-----
	<b>9</b>	<b>= Einzahlungen aus laufender Verwaltungstätigkeit</b>	<b>21.839,40</b>	<b>15.000,00</b>	<b>21.167,40</b>	<b>6.167,40</b>	-----
72	12	- Auszahlungen für Sach- und Dienstleistungen	7.501,77	8.200,00	<b>5.832,08</b>	-2.367,92	0,00
		7211000 Auszahlungen für Unterhaltung der Grundstücke und baulichen Anlagen	2.684,27	2.500,00	<b>888,33</b>	-1.611,67	0,00
		7241000 Auszahlungen für Bewirtschaftung der Grundstücke, baulichen Anlagen u.s.w.	4.817,50	5.700,00	<b>4.943,75</b>	-756,25	0,00
	<b>16</b>	<b>= Auszahlungen aus laufender Verwaltungstätigkeit (Zeilen 10 bis 15)</b>	<b>7.501,77</b>	<b>8.200,00</b>	<b>5.832,08</b>	<b>-2.367,92</b>	<b>0,00</b>
	<b>17</b>	<b>= Saldo aus laufender Verwaltungstätigkeit (Zeilen 9/16)</b>	<b>14.337,63</b>	<b>6.800,00</b>	<b>15.335,32</b>	<b>8.535,32</b>	<b>0,00</b>
		<b>Investitionstätigkeit</b>					
	<b>36</b>	<b>= Finanzmittelüberschuss/-fehlbetrag (Zeilen 17,35, 35c und 35f)</b>	<b>14.337,63</b>	<b>6.800,00</b>	<b>15.335,32</b>	<b>8.535,32</b>	<b>0,00</b>



# Teilfinanzrechnung 2020

Gemeinde: 17 Ottenbüttel

Seite : 20

Datum: 13.07.2021

Uhrzeit: 07:41:12

Hauptproduktbereich	5	Gestaltung und Umwelt
Produktbereich	52	Bauen und Wohnen
Produktgruppe	523	Denkmalschutz- und pflege
Produkt	52301	Denkmalschutz- und pflege

### Produktbeschreibung

Pflege und Unterhaltung des Ehrenmals

### Produktverantwortliche/r

Frau Sindelar

### Zuständiges Amt

Amt für Finanzen

### Ziele

Ziel der Denkmalpflege ist es, Denkmale in ihrem historischen Bestand und ihrer Erscheinungsweise für zukünftige Generationen zu erhalten.

Ein- und Auszahlungsarten			Ergebnis des Vorjahres	Fortgeschriebener Ansatz des Haushaltsjahres	Ist-Ergebnis des Haushaltsjahres	Vergleich Ansatz / Ist (Spalte 5 / Spalte 6)	übertragene Ermächtigungen
			2019	2020	2020	2020	2021
			in EUR	in EUR	in EUR	in EUR	in EUR
1	2	3	4	5	6	7	8
		<b>laufende Verwaltungstätigkeit</b>					
72	12	- Auszahlungen für Sach- und Dienstleistungen	0,00	200,00	0,00	-200,00	0,00
		7221000 Auszahlungen für Unterhaltung des sonstigen unbeweglichen Vermögens	0,00	200,00	0,00	-200,00	0,00
	16	= Auszahlungen aus laufender Verwaltungstätigkeit (Zeilen 10 bis 15)	0,00	200,00	0,00	-200,00	0,00
	17	= Saldo aus laufender Verwaltungstätigkeit (Zeilen 9/16)	0,00	-200,00	0,00	200,00	0,00
		<b>Investitionstätigkeit</b>					
	36	= Finanzmittelüberschuss/-fehlbetrag (Zeilen 17,35, 35c und 35f)	0,00	-200,00	0,00	200,00	0,00



# Teilfinanzrechnung 2020

Gemeinde: 17 Ottenbüttel

Seite : 21

Datum: 13.07.2021

Uhrzeit: 07:41:12

Hauptproduktbereich	5	Gestaltung und Umwelt
Produktbereich	53	Ver- und Entsorgung
Produktgruppe	531	Elektrizitätsversorgung
Produkt	53101	Elektrizitätsversorgung

Produktbeschreibung	Produktverantwortliche/r
Die Gemeinde räumt E. ON Hanse AG das Recht ein, alle öffentlichen Verkehrswege (öffentliche Straßen, Wege und Plätze im Sinne des StrWG), die Eigentum der Gemeinde sind oder über die sie verfügen kann, für ihre Anlagen zur Versorgung von Letztverbrauchern im Gemeindegebiet mit elektrischer Energie zu nutzen. Als Gegenleistung führt E. ON Hanse für die von ihr an Letztverbraucher im Gemeindegebiet im Wege der Durchleitung ausgelieferten Strommengen eine Konzessionsabgabe nach den jeweiligen Höchstsätzen der Konzessionsabgabenverordnung ab.	Frau Sindelar

Rechtliche Grundlage	Zuständiges Amt
Energiewirtschaftsgesetz (EnWG), Konzessionsabgabenverordnung (KAV), Wegenutzungsvertrag zwischen der Gemeinde und der Schleswig-Holstein Netz AG vom 26.05.2011	Amt für Finanzen

**Ziele**  
Einwohner der Gemeinde an das Versorgungsnetz anzuschließen und mit elektrischer Energie zu versorgen.

Ein- und Auszahlungsarten			Ergebnis des Vorjahres	Fortgeschriebener Ansatz des Haushaltsjahres	Ist-Ergebnis des Haushaltsjahres	Vergleich Ansatz / Ist (Spalte 5 / Spalte 6)	übertragene Ermächtigungen
			2019	2020	2020	2020	2021
			in EUR	in EUR	in EUR	in EUR	in EUR
1	2	3	4	5	6	7	8
		<b>laufende Verwaltungstätigkeit</b>					
65	7	+ sonstige Einzahlungen	19.569,44	17.500,00	25.639,32	8.139,32	-----
		6511000 Konzessionsabgaben	19.569,44	17.500,00	25.639,32	8.139,32	-----
	9	= Einzahlungen aus laufender Verwaltungstätigkeit	19.569,44	17.500,00	25.639,32	8.139,32	-----
	17	= Saldo aus laufender Verwaltungstätigkeit (Zeilen 9/16)	19.569,44	17.500,00	25.639,32	8.139,32	0,00
		<b>Investitionstätigkeit</b>					
	36	= Finanzmittelüberschuss/-fehlbetrag (Zeilen 17,35, 35c und 35f)	19.569,44	17.500,00	25.639,32	8.139,32	0,00



# Teilfinanzrechnung 2020

Gemeinde: 17 Ottenbüttel

Seite : 22

Datum: 13.07.2021

Uhrzeit: 07:41:12

Hauptproduktbereich	5	Gestaltung und Umwelt
Produktbereich	53	Ver- und Entsorgung
Produktgruppe	531	Elektrizitätsversorgung
Produkt	53102	Photovoltaikanlagen

<b>Produktbeschreibung</b>	<b>Produktverantwortliche/r</b>
Verwaltung der gemeindeeigenen Photovoltaikanlage	Herr Dunker/ Frau Schmidt
<b>Rechtliche Grundlage</b>	<b>Zuständiges Amt</b>
Beschluss der Gemeindevertretung	Amt für Finanzen
<b>Ziele</b>	
Verbesserung der Energiebilanz	

Ein- und Auszahlungsarten			Ergebnis des Vorjahres	Fortgeschriebener Ansatz des Haushaltsjahres	Ist-Ergebnis des Haushaltsjahres	Vergleich Ansatz / Ist (Spalte 5 / Spalte 6)	übertragene Ermächtigungen
			2019 in EUR	2020 in EUR	2020 in EUR	2020 in EUR	2021 in EUR
1	2	3	4	5	6	7	8
		<b>laufende Verwaltungstätigkeit</b>					
641	5	+ privatrechtliche Leistungsentgelte	3.720,96	3.400,00	<b>3.720,96</b>	320,96	----
642							
646		6421010 Einspeisevergütung	3.720,96	3.400,00	<b>3.720,96</b>	320,96	----
65	7	+ sonstige Einzahlungen	786,52	0,00	<b>707,04</b>	707,04	----
		6521000 Erstattungen von Steuern	786,52	0,00	<b>707,04</b>	707,04	----
	<b>9</b>	<b>= Einzahlungen aus laufender Verwaltungstätigkeit</b>	<b>4.507,48</b>	<b>3.400,00</b>	<b>4.428,00</b>	<b>1.028,00</b>	----
74	15	- sonstige Auszahlungen	944,01	1.100,00	<b>1.191,18</b>	91,18	0,00
		7441000 Steuern, Versicherungen, Schadensfälle	744,88	1.000,00	<b>659,97</b>	-340,03	0,00
		7457000 Erstattung für Auszahlungen von Dritten aus laufender Verwaltungstätigkeit, private Unternehmen	199,13	100,00	<b>531,21</b>	431,21	0,00
	<b>16</b>	<b>= Auszahlungen aus laufender Verwaltungstätigkeit (Zeilen 10 bis 15)</b>	<b>944,01</b>	<b>1.100,00</b>	<b>1.191,18</b>	<b>91,18</b>	<b>0,00</b>
	<b>17</b>	<b>= Saldo aus laufender Verwaltungstätigkeit (Zeilen 9/16)</b>	<b>3.563,47</b>	<b>2.300,00</b>	<b>3.236,82</b>	<b>936,82</b>	<b>0,00</b>
		<b>Investitionstätigkeit</b>					
	<b>36</b>	<b>= Finanzmittelüberschuss/-fehlbetrag (Zeilen 17,35, 35c und 35f)</b>	<b>3.563,47</b>	<b>2.300,00</b>	<b>3.236,82</b>	<b>936,82</b>	<b>0,00</b>



# Teilfinanzrechnung 2020

Gemeinde: 17 Ottenbüttel

Seite : 23  
 Datum: 13.07.2021  
 Uhrzeit: 07:41:12

Hauptproduktbereich	5	Gestaltung und Umwelt
Produktbereich	53	Ver- und Entsorgung
Produktgruppe	531	Elektrizitätsversorgung
Produkt	53103	Windpark Ottenbüttel-Westermühlen

## Produktbeschreibung

Die Prokon Windpark Oldendorf GmbH & Co. KG plant auf den Flurstücken der Gemeinden Oldendorf und Ottenbüttel die Errichtung von 3 Windenergieanlagen (WEA). Für die Erschließung, Errichtung und den Betrieb des Windparks Ottenbüttel-Westermühlen ist die Anlage und Benutzung von Gemeindestraßen für Zuwegungen sowie die Verlegung, der Betrieb und die Unterhaltung elektrischer Leitungen nebst Zubehör auf gemeindlichen Flächen erforderlich. Die Vertragslaufzeit soll 20 Jahre betragen.

## Produktverantwortliche/r

Frau Sindelar

## Rechtliche Grundlage

- Gestattungsvertrag (Bau von Wegen) zwischen der Gemeinde Ottenbüttel und der Prokon Windpark Oldendorf GmbH & Co. KG vom 28.10./14.11.2019
- Gestattungsvertrag (Kabeltrasse) zwischen der Gemeinde Ottenbüttel und der Prokon Windpark Oldendorf GmbH & Co. KG vom 28.10./14.11.2019

## Zuständiges Amt

Amt für Finanzen

## Ziele

s. Produktbeschreibung

Ein- und Auszahlungsarten			Ergebnis des Vorjahres	Fortgeschriebener Ansatz des Haushaltsjahres	Ist-Ergebnis des Haushaltsjahres	Vergleich Ansatz / Ist (Spalte 5 / Spalte 6)	übertragene Ermächtigungen
			2019	2020	2020	2020	2021
			in EUR	in EUR	in EUR	in EUR	in EUR
1	2	3	4	5	6	7	8
		<b>laufende Verwaltungstätigkeit</b>					
63	4	+ öffentlich-rechtliche Leistungsentgelte <i>6321000 Benutzungsgebühren und ähnliche Entgelte</i>	0,00 <i>0,00</i>	1.000,00 <i>1.000,00</i>	<b>0,00</b> <b>0,00</b>	-1.000,00 <i>-1.000,00</i>	----- <i>-----</i>
	<b>9</b>	<b>= Einzahlungen aus laufender Verwaltungstätigkeit</b>	<b>0,00</b>	<b>1.000,00</b>	<b>0,00</b>	<b>-1.000,00</b>	<b>-----</b>
	<b>17</b>	<b>= Saldo aus laufender Verwaltungstätigkeit (Zeilen 9/16)</b>	<b>0,00</b>	<b>1.000,00</b>	<b>0,00</b>	<b>-1.000,00</b>	<b>0,00</b>
		<b>Investitionstätigkeit</b>					
	<b>36</b>	<b>= Finanzmittelüberschuss/-fehlbetrag (Zeilen 17,35, 35c und 35f)</b>	<b>0,00</b>	<b>1.000,00</b>	<b>0,00</b>	<b>-1.000,00</b>	<b>0,00</b>



# Teilfinanzrechnung 2020

Gemeinde: 17 Ottenbüttel

Seite : 24

Datum: 13.07.2021

Uhrzeit: 07:41:12

Hauptproduktbereich	5	Gestaltung und Umwelt
Produktbereich	53	Ver- und Entsorgung
Produktgruppe	532	Gasversorgung
Produkt	53201	Gasversorgung

Produktbeschreibung	Produktverantwortliche/r
---------------------	--------------------------

Die Gemeinde räumt E. ON Hanse AG das Recht ein, alle öffentlichen Verkehrswege (öffentliche Straßen, Wege und Plätze im Sinne des StrWG), die Eigentum der Gemeinde sind oder über die sie verfügen kann, für ihre Anlagen zur Versorgung von Letztverbrauchern im Gemeindegebiet mit Gas zu nutzen. Als Gegenleistung führt E. ON Hanse für die von ihr an Letztverbraucher im Gemeindegebiet im Wege der Durchleitung ausgelieferten Gasmengen eine Konzessionsabgabe nach den jeweiligen Höchstsätzen der Konzessionsabgabenverordnung ab.	Frau Sindelar
--	---------------

Rechtliche Grundlage	Zuständiges Amt
----------------------	-----------------

Energiewirtschaftsgesetz (EnWG), Konzessionsabgabenverordnung (KAV), Wegenutzungsvertrag zwischen der Gemeinde und der Schleswig-Holstein Netz AG vom 26.05.2011	Amt für Finanzen
--	------------------

Ziele
-------

Einwohner der Gemeinde an das Versorgungsnetz anzuschließen und mit Gas zu versorgen.

Ein- und Auszahlungsarten			Ergebnis des Vorjahres	Fortgeschriebener Ansatz des Haushaltsjahres	Ist-Ergebnis des Haushaltsjahres	Vergleich Ansatz / Ist (Spalte 5 / Spalte 6)	übertragene Ermächtigungen
			2019	2020	2020	2020	2021
			in EUR	in EUR	in EUR	in EUR	in EUR
1	2	3	4	5	6	7	8
		<b>laufende Verwaltungstätigkeit</b>					
65	7	+ sonstige Einzahlungen	2.468,59	2.700,00	<b>3.350,00</b>	650,00	-----
		<i>6511000 Konzessionsabgaben</i>	<i>2.468,59</i>	<i>2.700,00</i>	<b><i>3.350,00</i></b>	<i>650,00</i>	-----
	<b>9</b>	<b>= Einzahlungen aus laufender Verwaltungstätigkeit</b>	<b>2.468,59</b>	<b>2.700,00</b>	<b>3.350,00</b>	<b>650,00</b>	-----
74	15	- sonstige Auszahlungen	0,00	0,00	<b>203,55</b>	203,55	0,00
		<i>7457000 Erstattung für Auszahlungen von Dritten aus laufender Verwaltungstätigkeit, private Unternehmen</i>	<i>0,00</i>	<i>0,00</i>	<b><i>203,55</i></b>	<i>203,55</i>	<i>0,00</i>
	<b>16</b>	<b>= Auszahlungen aus laufender Verwaltungstätigkeit (Zeilen 10 bis 15)</b>	<b>0,00</b>	<b>0,00</b>	<b>203,55</b>	<b>203,55</b>	<b>0,00</b>
	<b>17</b>	<b>= Saldo aus laufender Verwaltungstätigkeit (Zeilen 9/16)</b>	<b>2.468,59</b>	<b>2.700,00</b>	<b>3.146,45</b>	<b>446,45</b>	<b>0,00</b>
		<b>Investitionstätigkeit</b>					
	<b>36</b>	<b>= Finanzmittelüberschuss/-fehlbetrag (Zeilen 17,35, 35c und 35f)</b>	<b>2.468,59</b>	<b>2.700,00</b>	<b>3.146,45</b>	<b>446,45</b>	<b>0,00</b>





# Teilfinanzrechnung 2020

Gemeinde: 17 Ottenbüttel

Seite : 25

Datum: 13.07.2021

Uhrzeit: 07:41:12

Hauptproduktbereich	5	Gestaltung und Umwelt
Produktbereich	53	Ver- und Entsorgung
Produktgruppe	538	Abwasserbeseitigung
Produkt	53801	Schmutzwasserbeseitigung

<b>Produktbeschreibung</b>	<b>Produktverantwortliche/r</b>
Die Gemeinden sind gemäß § 31 des Landeswassergesetzes (LWG) im Rahmen der Selbstverwaltung zur Abwasserbeseitigung verpflichtet.	Herr Klabunde, Frau Schmidt

<b>Rechtliche Grundlage</b>	<b>Zuständiges Amt</b>
Landeswassergesetz (LWG); Kommunalabgabengesetz (KAG); Abwasserbeseitigungssatzung der Gemeinde Ottenbüttel vom 27.11.2001; Beitrags- und Gebührensatzung vom 27.11.2001	Bauamt / Amt für Finanzen

**Ziele**  
Beseitigung des in der Gemeinde anfallenden Abwassers (Oberflächenwassers).

Ein- und Auszahlungsarten			Ergebnis des Vorjahres	Fortge- schriebener Ansatz des Haushalts- jahres	Ist- Ergebnis des Haus- haltsjahres	Vergleich Ansatz / Ist (Spalte 5 / Spalte 6)	übertrage- ne Er- mächti- gungen
			2019	2020	2020	2020	2021
			in EUR	in EUR	in EUR	in EUR	in EUR
1	2	3	4	5	6	7	8
		<b>laufende Verwaltungstätigkeit</b>					
63	4	+ öffentlich-rechtliche Leistungsentgelte <i>6321000 Benutzungsgebühren und ähnliche Entgelte</i>	77.887,91 77.887,91	74.000,00 74.000,00	<b>77.003,39</b> <b>77.003,39</b>	3.003,39 3.003,39	-----
648	6	+ Kostenerstattungen und Kostenumlagen <i>6488000 Einzahlungen aus Kostenerstattungen, Kostenumlagen übrige Bereiche</i>	1.675,67 1.675,67	0,00 0,00	<b>284,60</b> <b>284,60</b>	284,60 284,60	-----
	<b>9</b>	<b>= Einzahlungen aus laufender Verwaltungstätigkeit</b>	<b>79.563,58</b>	<b>74.000,00</b>	<b>77.287,99</b>	<b>3.287,99</b>	-----
72	12	- Auszahlungen für Sach- und Dienstleistungen <i>7221000 Auszahlungen für Unterhaltung des sonstigen unbeweglichen Vermögens 7241000 Auszahlungen für Bewirtschaftung der Grundstücke, baulichen Anlagen u.s.w.</i>	13.741,29 4.290,09 9.451,20	59.300,00 50.000,00 9.300,00	<b>67.051,75</b> <b>53.228,25</b> <b>13.823,50</b>	7.751,75 3.228,25 4.523,50	0,00 0,00 0,00
73	14	- Transferauszahlungen <i>7313000 Auszahlungen von Zuweisungen an Zweckverbände</i>	621,00 621,00	700,00 700,00	<b>621,00</b> <b>621,00</b>	-79,00 -79,00	0,00 0,00
74	15	- sonstige Auszahlungen <i>7431010 Gerichts- und ähnliche Kosten 7441000 Steuern, Versicherungen, Schadensfälle 7452000 Erstattung für Auszahlungen von Dritten aus laufender Verwaltungstätigkeit, Gemeinden (GV)</i>	11.485,87 0,00 5.232,51 6.253,36	14.300,00 2.500,00 5.500,00 6.300,00	<b>14.140,40</b> <b>0,00</b> <b>7.571,74</b> <b>6.568,66</b>	-159,60 -2.500,00 2.071,74 268,66	0,00 0,00 0,00 0,00
	<b>16</b>	<b>= Auszahlungen aus laufender Verwaltungstätigkeit (Zeilen 10 bis 15)</b>	<b>25.848,16</b>	<b>74.300,00</b>	<b>81.813,15</b>	<b>7.513,15</b>	<b>0,00</b>
	<b>17</b>	<b>= Saldo aus laufender Verwaltungstätigkeit (Zeilen 9/16)</b>	<b>53.715,42</b>	<b>-300,00</b>	<b>-4.525,16</b>	<b>-4.225,16</b>	<b>0,00</b>
		<b>Investitionstätigkeit</b>					
785	31	- Auszahlungen für Baumaßnahmen <i>7852000 Auszahlungen aus Tiefbaumaßnahmen</i>	8.548,45 8.548,45	11.500,00 11.500,00	<b>7.607,62</b> <b>7.607,62</b>	-3.892,38 -3.892,38	0,00 0,00
	<b>34</b>	<b>= Summe der investiven Auszahlungen (Zeilen 27 bis 33)</b>	<b>8.548,45</b>	<b>11.500,00</b>	<b>7.607,62</b>	<b>-3.892,38</b>	<b>0,00</b>



# Teilfinanzrechnung 2020

Gemeinde: 17 Ottenbüttel

Seite : 26

Datum: 13.07.2021

Uhrzeit: 07:41:12

Hauptproduktbereich	5	Gestaltung und Umwelt
Produktbereich	53	Ver- und Entsorgung
Produktgruppe	538	Abwasserbeseitigung
Produkt	53801	Schmutzwasserbeseitigung

Ein- und Auszahlungsarten			Ergebnis des Vorjahres	Fortgeschriebener Ansatz des Haushaltsjahres	Ist-Ergebnis des Haushaltsjahres	Vergleich Ansatz / Ist (Spalte 5 / Spalte 6)	übertragene Ermächtigungen
			2019	2020	2020	2020	2021
			in EUR	in EUR	in EUR	in EUR	in EUR
1	2	3	4	5	6	7	8
	35	= Saldo aus Investitionstätigkeit (Zeilen 26/34)	-8.548,45	-11.500,00	-7.607,62	3.892,38	0,00
	36	= Finanzmittelüberschuss/-fehlbetrag (Zeilen 17,35, 35c und 35f)	45.166,97	-11.800,00	-12.132,78	-332,78	0,00



# Teilfinanzrechnung 2020

Gemeinde: 17 Ottenbüttel

Seite : 27  
 Datum: 13.07.2021  
 Uhrzeit: 07:41:12

Hauptproduktbereich 5 Gestaltung und Umwelt  
 Produktbereich 53 Ver- und Entsorgung  
 Produktgruppe 538 Abwasserbeseitigung  
 Produkt 53802 Oberflächenwasserbeseitigung

**Produktbeschreibung** Die Gemeinden sind gemäß § 31 des Landeswassergesetzes (LWG) im Rahmen der Selbstverwaltung zur Abwasserbeseitigung verpflichtet.  
**Produktverantwortliche/r** Herr Klabunde, Herr Adam

**Rechtliche Grundlage** Landeswassergesetz (LWG); Kommunalabgabengesetz (KAG); Abwasserbeseitigungssatzung der Gemeinde Ottenbüttel vom 27.11.2001; Beitrags- und Gebührensatzung vom 27.11.2001  
**Zuständiges Amt** Bauamt

**Ziele**  
 Beseitigung des in der Gemeinde anfallenden Oberflächenwassers

Ein- und Auszahlungsarten			Ergebnis des Vorjahres	Fortgeschriebener Ansatz des Haushaltsjahres	Ist-Ergebnis des Haushaltsjahres	Vergleich Ansatz / Ist (Spalte 5 / Spalte 6)	übertragene Ermächtigungen
			2019	2020	2020	2020	2021
			in EUR	in EUR	in EUR	in EUR	in EUR
1	2	3	4	5	6	7	8
		<b>laufende Verwaltungstätigkeit</b>					
72	12	- Auszahlungen für Sach- und Dienstleistungen	3.234,88	3.000,00	<b>751,21</b>	-2.248,79	0,00
		7221000 Auszahlungen für Unterhaltung des sonstigen unbeweglichen Vermögens	3.234,88	3.000,00	<b>751,21</b>	-2.248,79	0,00
73	14	- Transferauszahlungen	2.296,94	2.300,00	<b>2.296,94</b>	-3,06	0,00
		7313000 Auszahlungen von Zuweisungen an Zweckverbände	2.296,94	2.300,00	<b>2.296,94</b>	-3,06	0,00
74	15	- sonstige Auszahlungen	0,00	2.500,00	<b>0,00</b>	-2.500,00	0,00
		7431010 Gerichts- und ähnliche Kosten	0,00	2.500,00	<b>0,00</b>	-2.500,00	0,00
	16	<b>= Auszahlungen aus laufender Verwaltungstätigkeit (Zeilen 10 bis 15)</b>	<b>5.531,82</b>	<b>7.800,00</b>	<b>3.048,15</b>	<b>-4.751,85</b>	<b>0,00</b>
	17	<b>= Saldo aus laufender Verwaltungstätigkeit (Zeilen 9/16)</b>	<b>-5.531,82</b>	<b>-7.800,00</b>	<b>-3.048,15</b>	<b>4.751,85</b>	<b>0,00</b>
		<b>Investitionstätigkeit</b>					
785	31	- Auszahlungen für Baumaßnahmen	13.824,56	3.000,00	<b>3.606,95</b>	606,95	0,00
		7852000 Auszahlungen aus Tiefbaumaßnahmen	13.824,56	3.000,00	<b>3.606,95</b>	606,95	0,00
	34	<b>= Summe der investiven Auszahlungen (Zeilen 27 bis 33)</b>	<b>13.824,56</b>	<b>3.000,00</b>	<b>3.606,95</b>	<b>606,95</b>	<b>0,00</b>
	35	<b>= Saldo aus Investitionstätigkeit (Zeilen 26/34)</b>	<b>-13.824,56</b>	<b>-3.000,00</b>	<b>-3.606,95</b>	<b>-606,95</b>	<b>0,00</b>
	36	<b>= Finanzmittelüberschuss/-fehlbetrag (Zeilen 17,35, 35c und 35f)</b>	<b>-19.356,38</b>	<b>-10.800,00</b>	<b>-6.655,10</b>	<b>4.144,90</b>	<b>0,00</b>



# Teilfinanzrechnung 2020

Gemeinde: 17 Ottenbüttel

Seite : 28

Datum: 13.07.2021

Uhrzeit: 07:41:12

Hauptproduktbereich	5	Gestaltung und Umwelt
Produktbereich	54	Verkehrsflächen und -anlagen, ÖPNV
Produktgruppe	541	Gemeindestraßen
Produkt	54101	Gemeindestraßen

<b>Produktbeschreibung</b>	<b>Produktverantwortliche/r</b>
Unterhaltung von Straßen und Wegen; Winterdienst; Unterhaltung und Bewirtschaftung der Straßenbeleuchtung	Frau Sindelar
<b>Rechtliche Grundlage</b>	<b>Zuständiges Amt</b>
Gemeindeordnung, Straßen- und Wegegesetz, Beschlüsse der Gemeindevertretung	Amt für Finanzen
<b>Ziele</b>	
Werterhaltende Unterhaltung der Straßen, Optimierung der Bewirtschaftung der Straßen	

Ein- und Auszahlungsarten			Ergebnis des Vorjahres	Fortgeschriebener Ansatz des Haushaltsjahres	Ist-Ergebnis des Haushaltsjahres	Vergleich Ansatz / Ist (Spalte 5 / Spalte 6)	übertragene Ermächtigungen
			2019	2020	2020	2020	2021
			in EUR	in EUR	in EUR	in EUR	in EUR
1	2	3	4	5	6	7	8
		<b>laufende Verwaltungstätigkeit</b>					
641	5	+ privatrechtliche Leistungsentgelte	434,45	0,00	0,00	0,00	----
642							
646							
		6461000 Sonstige privatrechtliche Leistungsentgelte	434,45	0,00	0,00	0,00	----
648	6	+ Kostenerstattungen und Kostenumlagen	286,08	0,00	70,22	70,22	----
		6488000 Einzahlungen aus Kostenerstattungen, Kostenumlagen übrige Bereiche	286,08	0,00	70,22	70,22	----
	<b>9</b>	<b>= Einzahlungen aus laufender Verwaltungstätigkeit</b>	<b>720,53</b>	<b>0,00</b>	<b>70,22</b>	<b>70,22</b>	<b>----</b>
70	10	- Personalauszahlungen	5.580,38	5.800,00	6.356,35	556,35	0,00
		7012000 Dienstbezüge Arbeitnehmer/-innen	4.370,22	4.400,00	5.135,35	735,35	0,00
		7032000 Beiträge zur gesetzlichen Sozialversicherung Arbeitnehmer/-innen	1.210,16	1.400,00	1.221,00	-179,00	0,00
72	12	- Auszahlungen für Sach- und Dienstleistungen	22.710,15	35.600,00	24.455,81	-11.144,19	0,00
		7221000 Auszahlungen für Unterhaltung des sonstigen unbeweglichen Vermögens	19.908,59	30.000,00	21.838,73	-8.161,27	0,00
		7241000 Auszahlungen für Bewirtschaftung der Grundstücke, baulichen Anlagen u.s.w.	2.359,72	4.600,00	1.934,99	-2.665,01	0,00
		7271000 Besondere Verwaltungs- und Betriebsauszahlungen	441,84	1.000,00	682,09	-317,91	0,00
74	15	- sonstige Auszahlungen	434,45	0,00	0,00	0,00	0,00
		7441000 Steuern, Versicherungen, Schadensfälle	434,45	0,00	0,00	0,00	0,00
	<b>16</b>	<b>= Auszahlungen aus laufender Verwaltungstätigkeit (Zeilen 10 bis 15)</b>	<b>28.724,98</b>	<b>41.400,00</b>	<b>30.812,16</b>	<b>-10.587,84</b>	<b>0,00</b>
	<b>17</b>	<b>= Saldo aus laufender Verwaltungstätigkeit (Zeilen 9/16)</b>	<b>-28.004,45</b>	<b>-41.400,00</b>	<b>-30.741,94</b>	<b>10.658,06</b>	<b>0,00</b>
		<b>Investitionstätigkeit</b>					
683	20	+ Einzahlungen aus der Veräußerung von beweglichem Anlagevermögen	179,00	0,00	0,00	0,00	----
		6832000 Einzahlungen aus der Veräußerung von beweglichen Sachen des Anlagevermögens oberhalb der Wertgrenze i. H. v. 150 Euro und bis einschl. der Wertgrenze i. H. v. 1.000 Euro	179,00	0,00	0,00	0,00	----



# Teilfinanzrechnung 2020

Gemeinde: 17 Ottenbüttel

Seite : 29

Datum: 13.07.2021

Uhrzeit: 07:41:12

Hauptproduktbereich	5	Gestaltung und Umwelt
Produktbereich	54	Verkehrsflächen und -anlagen, ÖPNV
Produktgruppe	541	Gemeindestraßen
Produkt	54101	Gemeindestraßen

Ein- und Auszahlungsarten			Ergebnis des Vorjahres	Fortgeschriebener Ansatz des Haushaltsjahres	Ist-Ergebnis des Haushaltsjahres	Vergleich Ansatz / Ist (Spalte 5 / Spalte 6)	übertragene Ermächtigungen
			2019 in EUR	2020 in EUR	2020 in EUR	2020 in EUR	2021 in EUR
1	2	3	4	5	6	7	8
	26	= Summe der investiven Einzahlungen	179,00	0,00	0,00	0,00	-----
782	28	- Auszahlungen für den Erwerb von Grundstücken und Gebäuden	3.825,80	2.000,00	3.304,20	1.304,20	0,00
		7821000 Auszahlungen für den Erwerb von Grundstücken und Gebäuden	3.825,80	2.000,00	3.304,20	1.304,20	0,00
783	29	- Auszahlungen für den Erwerb von beweglichem Anlagevermögen	358,00	3.500,00	2.361,56	-1.138,44	0,00
		7832000 Ausz. aus d. Erwerb v. bewegl. Sachen d. Anlageverm. oberhalb d. Wertgrenze von 150,- Euro u. unterhalb d. Wertgrenze von 1000,- Euro	358,00	3.500,00	2.361,56	-1.138,44	0,00
785	31	- Auszahlungen für Baumaßnahmen	0,00	0,00	0,00	0,00	0,00
		7852003 Erschließung B-Plan Nr. 7	0,00	0,00	0,00	0,00	0,00
	34	= Summe der investiven Auszahlungen (Zeilen 27 bis 33)	4.183,80	5.500,00	5.665,76	165,76	0,00
	35	= Saldo aus Investitionstätigkeit (Zeilen 26/34)	-4.004,80	-5.500,00	-5.665,76	-165,76	0,00
	36	= Finanzmittelüberschuss/-fehlbetrag (Zeilen 17,35, 35c und 35f)	-32.009,25	-46.900,00	-36.407,70	10.492,30	0,00



# Teilfinanzrechnung 2020

Gemeinde: 17 Ottenbüttel

Seite : 30  
 Datum: 13.07.2021  
 Uhrzeit: 07:41:12

Hauptproduktbereich	5	Gestaltung und Umwelt
Produktbereich	54	Verkehrsflächen und -anlagen, ÖPNV
Produktgruppe	541	Gemeindestraßen
Produkt	54102	Wegeunterhaltungsverband

<b>Produktbeschreibung</b>	<b>Produktverantwortliche/r</b>
----------------------------	---------------------------------

Die Gemeinde ist Mitglied im Zweckverband "Wegeunterhaltungsverband Steinburg". Der Verband hat gem. § 3 der Verbandssatzung die Aufgabe, die Decken der öffentlich gewidmeten Straßen (Straßen, Wege und Plätze) seiner Mitglieder zu unterhalten und zu erneuern, soweit kein Deckenschaden vorliegt, der gemäß § 8 von den Unterhaltsleistungen auszuschließen ist.	Frau Sindelar          Zur Deckung seines Finanzbedarfs erhebt der Zweckverband von seinen Mitgliedern eine Umlage, soweit seine sonstigen Einnahmen nicht ausreichen.
---	---

<b>Rechtliche Grundlage</b>	<b>Zuständiges Amt</b>
-----------------------------	------------------------

Satzung des Zweckverbandes "Wegeunterhaltungsverband Steinburg"	Amt für Finanzen
---	------------------

<b>Ziele</b>
--------------

siehe Produktbeschreibung

Ein- und Auszahlungsarten			Ergebnis des Vorjahres	Fortgeschriebener Ansatz des Haushaltsjahres	Ist-Ergebnis des Haushaltsjahres	Vergleich Ansatz / Ist (Spalte 5 / Spalte 6)	übertragene Ermächtigungen
			2019	2020	2020	2020	2021
			in EUR	in EUR	in EUR	in EUR	in EUR
1	2	3	4	5	6	7	8
		<b>laufende Verwaltungstätigkeit</b>					
61	2	+ Zuweisungen und allgemeine Umlagen	2.674,21	2.700,00	<b>3.209,05</b>	509,05	----
		6142000 Zuweisungen und Zuschüsse für laufende Zwecke von Gemeinden (GV)	2.674,21	2.700,00	<b>3.209,05</b>	509,05	----
	9	= <b>Einzahlungen aus laufender Verwaltungstätigkeit</b>	<b>2.674,21</b>	<b>2.700,00</b>	<b>3.209,05</b>	<b>509,05</b>	----
73	14	- Transferauszahlungen	21.879,87	26.000,00	<b>26.742,05</b>	742,05	0,00
		7313000 Auszahlungen von Zuweisungen an Zweckverbände	21.879,87	26.000,00	<b>26.742,05</b>	742,05	0,00
	16	= <b>Auszahlungen aus laufender Verwaltungstätigkeit (Zeilen 10 bis 15)</b>	<b>21.879,87</b>	<b>26.000,00</b>	<b>26.742,05</b>	<b>742,05</b>	<b>0,00</b>
	17	= <b>Saldo aus laufender Verwaltungstätigkeit (Zeilen 9/16)</b>	<b>-19.205,66</b>	<b>-23.300,00</b>	<b>-23.533,00</b>	<b>-233,00</b>	<b>0,00</b>
		<b>Investitionstätigkeit</b>					
	36	= <b>Finanzmittelüberschuss/-fehlbetrag (Zeilen 17,35, 35c und 35f)</b>	<b>-19.205,66</b>	<b>-23.300,00</b>	<b>-23.533,00</b>	<b>-233,00</b>	<b>0,00</b>



# Teilfinanzrechnung 2020

Gemeinde: 17 Ottenbüttel

Seite : 31

Datum: 13.07.2021

Uhrzeit: 07:41:12

Hauptproduktbereich	5	Gestaltung und Umwelt
Produktbereich	54	Verkehrsflächen und -anlagen, ÖPNV
Produktgruppe	547	ÖPNV
Produkt	54701	ÖPNV

<b>Produktbeschreibung</b>	<b>Produktverantwortliche/r</b>
Als Mitglied des Zweckverbandes ÖPNV Steinburg hat die Gemeinde im Rahmen einer Umlage zum Finanzbedarf des Zweckverbandes beizutragen.	Frau Sindelar

<b>Rechtliche Grundlage</b>	<b>Zuständiges Amt</b>
Verbandsatzung	Amt für Finanzen

**Ziele**  
 Der Zweckverband hat die Aufgabe, den öffentlichen Personennahverkehr (ÖPNV) aufrechtzuerhalten und fortzuentwickeln.

Ein- und Auszahlungsarten			Ergebnis des Vorjahres	Fortgeschriebener Ansatz des Haushaltsjahres	Ist-Ergebnis des Haushaltsjahres	Vergleich Ansatz / Ist (Spalte 5 / Spalte 6)	übertragene Ermächtigungen
			2019	2020	2020	2020	2021
			in EUR	in EUR	in EUR	in EUR	in EUR
1	2	3	4	5	6	7	8
		<b>laufende Verwaltungstätigkeit</b>					
73	14	- Transferauszahlungen 7313000 Auszahlungen von Zuweisungen an Zweckverbände	11.417,07 11.417,07	20.600,00 20.600,00	17.399,31 17.399,31	-3.200,69 -3.200,69	0,00 0,00
	16	= Auszahlungen aus laufender Verwaltungstätigkeit (Zeilen 10 bis 15)	11.417,07	20.600,00	17.399,31	-3.200,69	0,00
	17	= Saldo aus laufender Verwaltungstätigkeit (Zeilen 9/16)	-11.417,07	-20.600,00	-17.399,31	3.200,69	0,00
		<b>Investitionstätigkeit</b>					
	36	= Finanzmittelüberschuss/-fehlbetrag (Zeilen 17,35, 35c und 35f)	-11.417,07	-20.600,00	-17.399,31	3.200,69	0,00



# Teilfinanzrechnung 2020

Gemeinde: 17 Ottenbüttel

Seite : 32

Datum: 13.07.2021

Uhrzeit: 07:41:12

Hauptproduktbereich	5	Gestaltung und Umwelt
Produktbereich	55	Natur- und Landschaftspflege
Produktgruppe	551	Öffentliches Grün/Landschaftsbau
Produkt	55101	Park- und Gartenanlagen (u.a. Spielplätze)

<b>Produktbeschreibung</b>	<b>Produktverantwortliche/r</b>
----------------------------	---------------------------------

Die vorhandenen Spielplätze/Spielräume erhalten, unterhalten und ggf. ergänzen.  
Erhalten und Pflegen der Grünanlagen.

Frau Sindelar

<b>Rechtliche Grundlage</b>	<b>Zuständiges Amt</b>
-----------------------------	------------------------

Freiwillige Leistung

Amt für Finanzen

**Ziele**

Attraktive Gestaltung von Spiel- und Freizeitflächen für Kinder.

Ein- und Auszahlungsarten			Ergebnis des Vorjahres	Fortgeschriebener Ansatz des Haushaltsjahres	Ist-Ergebnis des Haushaltsjahres	Vergleich Ansatz / Ist (Spalte 5 / Spalte 6)	übertragene Ermächtigungen
			2019	2020	2020	2020	2021
			in EUR	in EUR	in EUR	in EUR	in EUR
1	2	3	4	5	6	7	8
		<b>laufende Verwaltungstätigkeit</b>					
72	12	- Auszahlungen für Sach- und Dienstleistungen	6.419,84	5.000,00	43,49	-4.956,51	0,00
		7211000 Auszahlungen für Unterhaltung der Grundstücke und baulichen Anlagen	6.378,17	2.600,00	0,00	-2.600,00	0,00
		7231000 Auszahlungen für Mieten und Pachten	0,00	2.000,00	0,00	-2.000,00	0,00
		7241000 Auszahlungen für Bewirtschaftung der Grundstücke, baulichen Anlagen u.s.w.	41,67	100,00	43,49	-56,51	0,00
		7271000 Besondere Verwaltungs- und Betriebsauszahlungen	0,00	300,00	0,00	-300,00	0,00
	16	= Auszahlungen aus laufender Verwaltungstätigkeit (Zeilen 10 bis 15)	6.419,84	5.000,00	43,49	-4.956,51	0,00
	17	= Saldo aus laufender Verwaltungstätigkeit (Zeilen 9/16)	-6.419,84	-5.000,00	-43,49	4.956,51	0,00
		<b>Investitionstätigkeit</b>					
783	29	- Auszahlungen für den Erwerb von beweglichem Anlagevermögen	0,00	12.000,00	0,00	-12.000,00	0,00
		7831000 Ausz. aus d. Erwerb v. bewegl. Sachen d. Anlageverm. oberhalb d. Wertgrenze i. H. v. 1000 Euro	0,00	12.000,00	0,00	-12.000,00	0,00
785	31	- Auszahlungen für Baumaßnahmen	0,00	0,00	0,00	0,00	0,00
		7851000 Auszahlungen aus Hochbaumaßnahmen	0,00	0,00	0,00	0,00	0,00
	34	= Summe der investiven Auszahlungen (Zeilen 27 bis 33)	0,00	12.000,00	0,00	-12.000,00	0,00
	35	= Saldo aus Investitionstätigkeit (Zeilen 26/34)	0,00	-12.000,00	0,00	12.000,00	0,00
	36	= Finanzmittelüberschuss/-fehlbetrag (Zeilen 17,35, 35c und 35f)	-6.419,84	-17.000,00	-43,49	16.956,51	0,00





# Teilfinanzrechnung 2020

Gemeinde: 17 Ottenbüttel

Seite : 33

Datum: 13.07.2021

Uhrzeit: 07:41:12

Hauptproduktbereich	5	Gestaltung und Umwelt
Produktbereich	55	Natur- und Landschaftspflege
Produktgruppe	552	Öffentliche Gewässer/Wasserbauliche Anlagen
Produkt	55201	Öffentliche Gewässer

### Produktbeschreibung

Die Gemeinde hat als Verbandsmitglied Beiträge an den Wasserverband für die Gewässerunterhaltung zu entrichten.

### Produktverantwortliche/r

Frau Sindelar

### Rechtliche Grundlage

Verbandsatzung(en)

### Zuständiges Amt

Amt für Finanzen

### Ziele

Sicherstellung eines ordnungsgemäßen Wasserabflusses im Gemeindegebiet über die öffentlichen Gewässer.

Ein- und Auszahlungsarten			Ergebnis des Vorjahres	Fortgeschriebener Ansatz des Haushaltsjahres	Ist-Ergebnis des Haushaltsjahres	Vergleich Ansatz / Ist (Spalte 5 / Spalte 6)	übertragene Ermächtigungen
			2019	2020	2020	2020	2021
			in EUR	in EUR	in EUR	in EUR	in EUR
1	2	3	4	5	6	7	8
		<b>laufende Verwaltungstätigkeit</b>					
73	14	- Transferauszahlungen 7313000 Auszahlungen von Zuweisungen an Zweckverbände	1.679,15 1.679,15	1.800,00 1.800,00	<b>1.682,88</b> <b>1.682,88</b>	-117,12 -117,12	0,00 0,00
	16	= Auszahlungen aus laufender Verwaltungstätigkeit (Zeilen 10 bis 15)	1.679,15	1.800,00	<b>1.682,88</b>	-117,12	0,00
	17	= Saldo aus laufender Verwaltungstätigkeit (Zeilen 9/16)	-1.679,15	-1.800,00	<b>-1.682,88</b>	117,12	0,00
		<b>Investitionstätigkeit</b>					
	36	= Finanzmittelüberschuss/-fehlbetrag (Zeilen 17,35, 35c und 35f)	-1.679,15	-1.800,00	<b>-1.682,88</b>	117,12	0,00



# Teilfinanzrechnung 2020

Gemeinde: 17 Ottenbüttel

Seite : 34

Datum: 13.07.2021

Uhrzeit: 07:41:12

Hauptproduktbereich	5	Gestaltung und Umwelt
Produktbereich	55	Natur- und Landschaftspflege
Produktgruppe	553	Friedhofs- und Bestattungswesen
Produkt	55301	Friedhof Hohenaspe

### Produktverantwortliche/r

Frau Sindelar

### Rechtliche Grundlage

Bestattungsgesetz des Landes Schleswig-Holstein; Beschlüsse der Gemeindevertretung.

### Zuständiges Amt

Amt für Finanzen

### Ziele

Ermöglichung der Bestattung der verstorbenen Einwohnerinnen und Einwohner.

Ein- und Auszahlungsarten			Ergebnis des Vorjahres	Fortgeschriebener Ansatz des Haushaltsjahres	Ist-Ergebnis des Haushaltsjahres	Vergleich Ansatz / Ist (Spalte 5 / Spalte 6)	übertragene Ermächtigungen
			2019	2020	2020	2020	2021
			in EUR	in EUR	in EUR	in EUR	in EUR
1	2	3	4	5	6	7	8
		<b>laufende Verwaltungstätigkeit</b>					
74	15	- sonstige Auszahlungen	0,00	2.000,00	<b>0,00</b>	-2.000,00	0,00
		<i>7458000 Erstattung für Auszahlungen von Dritten aus laufender Verwaltungstätigkeit, übrige Bereiche</i>	<i>0,00</i>	<i>2.000,00</i>	<i><b>0,00</b></i>	<i>-2.000,00</i>	<i>0,00</i>
	16	= Auszahlungen aus laufender Verwaltungstätigkeit (Zeilen 10 bis 15)	<b>0,00</b>	<b>2.000,00</b>	<b>0,00</b>	<b>-2.000,00</b>	<b>0,00</b>
	17	= Saldo aus laufender Verwaltungstätigkeit (Zeilen 9/16)	<b>0,00</b>	<b>-2.000,00</b>	<b>0,00</b>	<b>2.000,00</b>	<b>0,00</b>
		<b>Investitionstätigkeit</b>					
	36	= Finanzmittelüberschuss/-fehlbetrag (Zeilen 17,35, 35c und 35f)	<b>0,00</b>	<b>-2.000,00</b>	<b>0,00</b>	<b>2.000,00</b>	<b>0,00</b>



# Teilfinanzrechnung 2020

Gemeinde: 17 Ottenbüttel

Seite : 35

Datum: 13.07.2021

Uhrzeit: 07:41:12

Hauptproduktbereich	5	Gestaltung und Umwelt
Produktbereich	55	Natur- und Landschaftspflege
Produktgruppe	555	Land- und Forstwirtschaft
Produkt	55501	Land- und Forstwirtschaft

### Produktverantwortliche/r

Frau Sindelar

### Zuständiges Amt

Amt für Finanzen

### Ziele

Unterhaltung und Instandsetzung von Wirtschaftswegen, die überwiegend der Land- und Forstwirtschaft dienen.

Ein- und Auszahlungsarten			Ergebnis des Vorjahres	Fortgeschriebener Ansatz des Haushaltsjahres	Ist-Ergebnis des Haushaltsjahres	Vergleich Ansatz / Ist (Spalte 5 / Spalte 6)	übertragene Ermächtigungen
			2019 in EUR	2020 in EUR	2020 in EUR	2020 in EUR	2021 in EUR
1	2	3	4	5	6	7	8
		<b>laufende Verwaltungstätigkeit</b>					
72	12	- Auszahlungen für Sach- und Dienstleistungen	6.285,51	5.000,00	<b>756,90</b>	-4.243,10	0,00
		7221000 Auszahlungen für Unterhaltung des sonstigen unbeweglichen Vermögens	6.285,51	5.000,00	<b>756,90</b>	-4.243,10	0,00
	16	= Auszahlungen aus laufender Verwaltungstätigkeit (Zeilen 10 bis 15)	6.285,51	5.000,00	<b>756,90</b>	-4.243,10	0,00
	17	= Saldo aus laufender Verwaltungstätigkeit (Zeilen 9/16)	-6.285,51	-5.000,00	<b>-756,90</b>	4.243,10	0,00
		<b>Investitionstätigkeit</b>					
682	19	+ Einzahlungen aus der Veräußerung von Grundstücken und Gebäuden	0,00	0,00	<b>260,00</b>	260,00	----
		6821000 Einzahlungen aus der Veräußerung von Grundstücken und Gebäuden	0,00	0,00	<b>260,00</b>	260,00	----
	26	= Summe der investiven Einzahlungen	0,00	0,00	<b>260,00</b>	260,00	----
	35	= Saldo aus Investitionstätigkeit (Zeilen 26/34)	0,00	0,00	<b>260,00</b>	260,00	0,00
	36	= Finanzmittelüberschuss/-fehlbetrag (Zeilen 17,35, 35c und 35f)	-6.285,51	-5.000,00	<b>-496,90</b>	4.503,10	0,00



# Teilfinanzrechnung 2020

Gemeinde: 17 Ottenbüttel

Seite : 36

Datum: 13.07.2021

Uhrzeit: 07:41:12

Hauptproduktbereich	5	Gestaltung und Umwelt
Produktbereich	57	Wirtschaft und Tourismus
Produktgruppe	573	Allgemeine Einrichtungen und Unternehmen
Produkt	57302	Zweckverband Breitbandversorgung Steinburg

Produktbeschreibung	Produktverantwortliche/r
---------------------	--------------------------

In dem Zweckverband "Breitbandversorgung Steinburg" ZVBS sind seit Ende 2010 102 LVB Tüxen Gemeinden des Kreises Steinburg organisiert. Der Zweckverband hat die Aufgabe, die Breitbandversorgung im Gebiet seiner Mitglieder flächendeckend sicherzustellen, zu fördern und dauerhaft zu sichern.

Rechtliche Grundlage	Zuständiges Amt
----------------------	-----------------

Satzung des Zweckverbandes, Wirtschaftspläne LVB

Ziele
-------

Schaffung einer zukunftsfähigen Infrastruktur.

Ein- und Auszahlungsarten			Ergebnis des Vorjahres	Fortgeschriebener Ansatz des Haushaltsjahres	Ist-Ergebnis des Haushaltsjahres	Vergleich Ansatz / Ist (Spalte 5 / Spalte 6)	übertragene Ermächtigungen
			2019 in EUR	2020 in EUR	2020 in EUR	2020 in EUR	2021 in EUR
1	2	3	4	5	6	7	8
		<b>Investitionstätigkeit</b>					
681	18	+ Einzahlungen aus Zuweisungen und Zuschüssen für Investitionen und Investitionsförderungsmaßnahmen <i>6813000 Investitionszuwendungen von Zweckverbänden</i>	0,00 <i>0,00</i>	0,00 <i>0,00</i>	<b>44.122,38</b> <b>44.122,38</b>	44.122,38 44.122,38	----- -----
	26	= Summe der investiven Einzahlungen	<b>0,00</b>	<b>0,00</b>	<b>44.122,38</b>	<b>44.122,38</b>	-----
	35	= Saldo aus Investitionstätigkeit (Zeilen 26/34)	<b>0,00</b>	<b>0,00</b>	<b>44.122,38</b>	<b>44.122,38</b>	<b>0,00</b>
	36	= Finanzmittelüberschuss/-fehlbetrag (Zeilen 17,35, 35c und 35f)	<b>0,00</b>	<b>0,00</b>	<b>44.122,38</b>	<b>44.122,38</b>	<b>0,00</b>



# Teilfinanzrechnung 2020

Gemeinde: 17 Ottenbüttel

Seite : 37  
 Datum: 13.07.2021  
 Uhrzeit: 07:41:12

Hauptproduktbereich	6	Zentrale Finanzleistungen
Produktbereich	61	Allgemeine Finanzwirtschaft
Produktgruppe	611	Steuern, allgemeine Zuweisungen, allgemeine Umlagen
Produkt	61101	Steuern, allgemeine Zuweisungen, allgemeine Umlagen

Produktbeschreibung	Produktverantwortliche/r
Festsetzung der Realsteuern auf Grundlage von Messbescheiden des Finanzamtes und der Hundesteuer auf Grundlage der Hundesteuersatzung der Gemeinde. Ermittlung und Abwicklung der Umlagen und Zuweisungen im Rahmen des kommunalen Finanzausgleichs.	Frau Dostal, Herr Dunker

Rechtliche Grundlage	Zuständiges Amt
Gemeindeordnung (GO), Finanzausgleichsgesetz (FAG), Abgabenordnung (AO), Einkommensteuergesetz (EStG), Grundsteuergesetz (GrStG), Gewerbesteuergesetz (GewStG)	Amt für Finanzen

**Ziele**  
 Sicherstellung der finanziellen Leistungsfähigkeit der Gemeinde.

Ein- und Auszahlungsarten			Ergebnis des Vorjahres	Fortgeschriebener Ansatz des Haushaltsjahres	Ist-Ergebnis des Haushaltsjahres	Vergleich Ansatz / Ist (Spalte 5 / Spalte 6)	übertragene Ermächtigungen
			2019	2020	2020	2020	2021
			in EUR	in EUR	in EUR	in EUR	in EUR
1	2	3	4	5	6	7	8
		<b>laufende Verwaltungstätigkeit</b>					
60	1	+ Steuern und ähnliche Abgaben	689.475,11	679.900,00	<b>557.514,60</b>	-122.385,40	----
		6011000 Grundsteuer A	18.395,75	18.000,00	<b>17.371,74</b>	-628,26	----
		6012000 Grundsteuer B	103.165,85	100.000,00	<b>102.882,88</b>	2.882,88	----
		6013000 Gewerbesteuer	91.271,51	75.000,00	<b>-45.585,33</b>	-120.585,33	----
		6021000 Gemeindeanteil an der Einkommensteuer	422.215,00	429.500,00	<b>423.413,00</b>	-6.087,00	----
		6022000 Gemeindeanteil an der Umsatzsteuer	12.175,00	10.800,00	<b>13.199,00</b>	2.399,00	----
		6032000 Hundesteuer	4.380,00	4.300,00	<b>4.473,31</b>	173,31	----
		6051000 Leistungen nach dem Familienleistungsausgleich	37.872,00	42.300,00	<b>41.760,00</b>	-540,00	----
61	2	+ Zuweisungen und allgemeine Umlagen	153.212,41	234.100,00	<b>435.692,81</b>	201.592,81	----
		6111000 Schlüsselzuweisungen	149.868,00	230.800,00	<b>234.972,00</b>	4.172,00	----
		6131000 Sonstige allgemeine Zuweisungen Land	3.344,41	3.300,00	<b>200.720,81</b>	197.420,81	----
66	8	+ Zinsen und sonstige Finanzeinzahlungen	964,00	0,00	<b>150,00</b>	150,00	----
		6692000 Verzinsung von Steuernachforderungen und -erstattungen	964,00	0,00	<b>150,00</b>	150,00	----
		<b>9 = Einzahlungen aus laufender Verwaltungstätigkeit</b>	<b>843.651,52</b>	<b>914.000,00</b>	<b>993.357,41</b>	<b>79.357,41</b>	----
75	13	- Zinsen und sonstige Finanzauszahlungen	233,00	200,00	<b>29.913,00</b>	29.713,00	0,00
		7592000 Verzinsungen von Steuernachforderungen	233,00	200,00	<b>29.913,00</b>	29.713,00	0,00
73	14	- Transferauszahlungen	440.486,30	472.000,00	<b>464.222,04</b>	-7.777,96	0,00
		7341000 Gewerbesteuerumlage	9.901,00	8.000,00	<b>1.991,00</b>	-6.009,00	0,00
		7372100 Kreisumlage	283.923,30	295.000,00	<b>293.762,04</b>	-1.237,96	0,00
		7372200 Amtsumlage	146.662,00	169.000,00	<b>168.469,00</b>	-531,00	0,00
		<b>16 = Auszahlungen aus laufender Verwaltungstätigkeit (Zeilen 10 bis 15)</b>	<b>440.719,30</b>	<b>472.200,00</b>	<b>494.135,04</b>	<b>21.935,04</b>	<b>0,00</b>



# Teilfinanzrechnung 2020

Gemeinde: 17 Ottenbüttel

Seite : 38

Datum: 13.07.2021

Uhrzeit: 07:41:12

Hauptproduktbereich	6	Zentrale Finanzleistungen
Produktbereich	61	Allgemeine Finanzwirtschaft
Produktgruppe	611	Steuern, allgemeine Zuweisungen, allgemeine Umlagen
Produkt	61101	Steuern, allgemeine Zuweisungen, allgemeine Umlagen

Ein- und Auszahlungsarten			Ergebnis des Vorjahres	Fortgeschriebener Ansatz des Haushaltsjahres	Ist-Ergebnis des Haushaltsjahres	Vergleich Ansatz / Ist (Spalte 5 / Spalte 6)	übertragene Ermächtigungen
			2019 in EUR	2020 in EUR	2020 in EUR	2020 in EUR	2021 in EUR
1	2	3	4	5	6	7	8
	17	= Saldo aus laufender Verwaltungstätigkeit (Zeilen 9/16)	402.932,22	441.800,00	499.222,37	57.422,37	0,00
		<b>Investitionstätigkeit</b>					
	36	= Finanzmittelüberschuss/-fehlbetrag (Zeilen 17,35, 35c und 35f)	402.932,22	441.800,00	499.222,37	57.422,37	0,00



# Teilfinanzrechnung 2020

Gemeinde: 17 Ottenbüttel

Seite : 39

Datum: 13.07.2021

Uhrzeit: 07:41:12

Hauptproduktbereich	6	Zentrale Finanzleistungen
Produktbereich	61	Allgemeine Finanzwirtschaft
Produktgruppe	612	Sonstige allgemeine Finanzwirtschaft
Produkt	61201	Sonstige allgemeine Finanzwirtschaft

<b>Produktbeschreibung</b>	<b>Produktverantwortliche/r</b>
Verwaltung der Darlehen und der liquiden Mittel der Gemeinde.	Herr Dunker, Herr Sießenbüttel
<b>Rechtliche Grundlage</b>	<b>Zuständiges Amt</b>
Gemeindeordnung (GO), Gemeindehaushaltsverordnung (GemHVO-Doppik)	Amt für Finanzen
<b>Ziele</b>	
Sichere und ertragreiche (wirtschaftliche) Anlage der liquiden Mittel, günstige Konditionen für Sollzinsen	

Ein- und Auszahlungsarten			Ergebnis des Vorjahres	Fortgeschriebener Ansatz des Haushaltsjahres	Ist-Ergebnis des Haushaltsjahres	Vergleich Ansatz / Ist (Spalte 5 / Spalte 6)	übertragene Ermächtigungen
			2019	2020	2020	2020	2021
			in EUR	in EUR	in EUR	in EUR	in EUR
1	2	3	4	5	6	7	8
		<b>laufende Verwaltungstätigkeit</b>					
65	7	+ sonstige Einzahlungen	0,00	0,00	75,00	75,00	----
		6562000 Säumniszuschläge	0,00	0,00	75,00	75,00	----
66	8	+ Zinsen und sonstige Finanzeinzahlungen	26.886,52	21.200,00	35.354,61	14.154,61	----
		6651000 Gewinnanteile aus verb. Unternehmen, Beteiligungen	26.886,52	21.200,00	35.354,61	14.154,61	----
	9	<b>= Einzahlungen aus laufender Verwaltungstätigkeit</b>	<b>26.886,52</b>	<b>21.200,00</b>	<b>35.429,61</b>	<b>14.229,61</b>	----
75	13	- Zinsen und sonstige Finanzauszahlungen	487,54	500,00	487,54	-12,46	0,00
		7517000 Zinsauszahlungen an Kreditinstitute	487,54	500,00	487,54	-12,46	0,00
	16	<b>= Auszahlungen aus laufender Verwaltungstätigkeit (Zeilen 10 bis 15)</b>	<b>487,54</b>	<b>500,00</b>	<b>487,54</b>	<b>-12,46</b>	<b>0,00</b>
	17	<b>= Saldo aus laufender Verwaltungstätigkeit (Zeilen 9/16)</b>	<b>26.398,98</b>	<b>20.700,00</b>	<b>34.942,07</b>	<b>14.242,07</b>	<b>0,00</b>
		<b>Investitionstätigkeit</b>					
	36	<b>= Finanzmittelüberschuss/-fehlbetrag (Zeilen 17,35, 35c und 35f)</b>	<b>26.398,98</b>	<b>20.700,00</b>	<b>34.942,07</b>	<b>14.242,07</b>	<b>0,00</b>
792	40	- Tilgung von Krediten für Investitionen und Investitionsfördermaßnahmen	6.796,00	6.800,00	6.796,00	-4,00	0,00
		7927100 Tilgung v. Krediten f. Inv. / Investitionsf. , Kreditinstitute, Euro-Währung (variabler Zins)	6.796,00	6.800,00	6.796,00	-4,00	0,00
	43	<b>= Saldo der Finanzierungstätigkeit</b>	<b>-6.796,00</b>	<b>-6.800,00</b>	<b>-6.796,00</b>	<b>4,00</b>	<b>0,00</b>
	44	<b>= Änderung des Bestandes an eigenen Finanzmitteln (Zeilen 36 und 43)</b>	<b>19.602,98</b>	<b>13.900,00</b>	<b>28.146,07</b>	<b>14.246,07</b>	<b>0,00</b>
	44b	<b>= Saldo der Teilfinanzrechnung</b>	<b>19.602,98</b>	<b>13.900,00</b>	<b>28.146,07</b>	<b>14.246,07</b>	<b>0,00</b>

\*\*\* Ende der Liste "Teilfinanzrechnung" \*\*\*

GEMEINDE OTTENBÜTTEL

# INVESTITIONSRECHNUNG

---

2020





# Investitionsrechnung (Gesamtübersicht) 2020

Gemeinde: 17 Ottenbüttel

Seite : 1  
Datum: 13.07.2021  
Uhrzeit: 07:42:26

Pos.	Inhalt	Plan	Ist	Abweichung
		2020	2020	2020
		EUR	EUR	EUR
		1	2	3
1.	+ Einzahlungen aus Investitionszuwendungen	4.000,00	46.412,08	42.412,08
	6811000 Investitionszuwendungen vom Land	4.000,00	2.289,70	-1.710,30
	6813000 Investitionszuwendungen von Zweckverbänden	0,00	44.122,38	44.122,38
4.	+ Einzahlungen aus der Veräußerung von Grundstücken, grundstücksgleichen Rechten und Gebäuden	5.000,00	5.260,00	260,00
	6821000 Einzahlungen aus der Veräußerung von Grundstücken und Gebäuden	5.000,00	5.260,00	260,00
5.	+ Einzahlungen aus der Veräußerung von übrigen Sachanlagevermögen	0,00	0,00	0,00
	6832000 Einzahlungen aus der Veräußerung von beweglichen Sachen des Anlagevermögens oberhalb der Wertgrenze i. H. v. 150 Euro und bis einschl. der Wertgrenze i. H. v. 1.000 Euro	0,00	0,00	0,00
<b>8.</b>	<b>= Einzahlungen aus Investitionstätigkeit</b>	<b>9.000,00</b>	<b>51.672,08</b>	<b>42.672,08</b>
9.	- Auszahlungen für Baumaßnahmen	14.500,00	11.214,57	-3.285,43
	7851000 Auszahlungen aus Hochbaumaßnahmen	0,00	0,00	0,00
	7852000 Auszahlungen aus Tiefbaumaßnahmen	14.500,00	11.214,57	-3.285,43
	7852003 Erschließung B-Plan Nr. 7	0,00	0,00	0,00
11.	- Auszahlungen für den Erwerb von Grundstücken, grundstücksgleichen Rechten und Gebäuden	2.000,00	3.304,20	1.304,20
	7821000 Auszahlungen für den Erwerb von Grundstücken und Gebäuden	2.000,00	3.304,20	1.304,20
12.	- Auszahlungen für den Erwerb von übrigen Sachanlagevermögen	31.000,00	9.968,95	-21.031,05
	7831000 Ausz. aus d. Erwerb v. bewegl. Sachen d. Anlageverm. oberhalb d. Wertgrenze i. H. v. 1000 Euro	12.000,00	0,00	-12.000,00
	7832000 Ausz. aus d. Erwerb v. bewegl. Sachen d. Anlageverm. oberhalb d. Wertgrenze von 150,- Euro u. unterhalb d. Wertgrenze von 1000,- Euro	19.000,00	9.968,95	-9.031,05
<b>16.</b>	<b>= Auszahlungen aus Investitionstätigkeit</b>	<b>47.500,00</b>	<b>24.487,72</b>	<b>-23.012,28</b>
<b>17.</b>	<b>= Saldo aus Investitionstätigkeit</b>	<b>-38.500,00</b>	<b>27.184,36</b>	<b>65.684,36</b>

\*\*\* Ende der Liste "Investitionsrechnung (Gesamtübersicht)" \*\*\*

GEMEINDE OTTENBÜTTEL

# ANHANG

---

2020

GEMEINDE OTTENBÜTTEL

# ANLAGENSPIEGEL

---

2020



# Anlagenbuchführung Anlagenpiegel

erstellt am: **13.07.2021 / 07:55:33**  
 erstellt von: **Nina Kruse**  
 erstellt für: **17 Ottenbüttel**  
 Haushaltsjahr: **2020**

Eingeschränkt auf: Alle Anlagennummern

FIBU-Bilanzstruktur		Anschaffungs- und Herstellungskosten					Abschreibung				Restbuchwerte am Ende des Wirtschaftsjahres	Restbuchwerte am Ende des vorangegangenen Wirtschaftsjahres	Kennzahlen	
		Anfangsstand	Zugang	Abgang	Umbuchungen	Endstand	Anfangsstand	Zugang, d.h. Abschreibung im Haushaltsjahr	Abgang, d.h. angesammelte Abschreibungen auf die in Spalte 5 ausgewiesenen Abgänge	Endstand			Durchschnittlicher Abschreibungssatz	Durchschnittlicher Restbuchwert
1	2	EUR	EUR	EUR	EUR	EUR	EUR	EUR	EUR	EUR	EUR	EUR	v.H.	v.H.
1	2	3	4	5	6	7	8	9	10	11	12	13	14	15
	<b>1. Anlagevermögen</b>	<b>7.444.330,97</b>	<b>25.889,92</b>	<b>13.721,78</b>	<b>0,00</b>	<b>7.456.499,11</b>	<b>3.819.590,64</b>	<b>129.826,71</b>	<b>12.570,17</b>	<b>3.936.847,18</b>	<b>3.519.651,93</b>	<b>3.624.740,33</b>	<b>0,00</b>	<b>0,00</b>
01	1.1 Immaterielle Vermögensgegenstände	0,00	0,00	0,00	0,00	0,00	0,00	0,00	0,00	0,00	0,00	0,00	0,00	0,00
02-09	1.2 Sachanlagen	6.739.166,13	25.889,92	13.721,78	0,00	6.751.334,27	3.819.590,64	129.826,71	12.570,17	3.936.847,18	2.814.487,09	2.919.575,49	1,92	41,68
02	1.2.1 Unbebaute Grundstücke und grundstücksgleiche Rechte	128.506,53	38,40	91,70	-232,11	128.221,12	0,00	0,00	0,00	0,00	128.221,12	128.506,53	0,00	100,00
021	1.2.1.1 Grünflächen	65.188,38	0,00	0,00	-163,40	65.024,98	0,00	0,00	0,00	0,00	65.024,98	65.188,38	0,00	100,00
	000014/000 8;62/8	1,20	0,00	0,00	0,00	1,20	0,00	0,00	0,00	0,00	1,20	1,20	0,00	100,00
	000015/000 7;59/2	21,60	0,00	0,00	0,00	21,60	0,00	0,00	0,00	0,00	21,60	21,60	0,00	100,00
	000016/000 2;60/18	1.601,36	0,00	0,00	0,00	1.601,36	0,00	0,00	0,00	0,00	1.601,36	1.601,36	0,00	100,00
	000017/000 7;2/3	3.876,95	0,00	0,00	0,00	3.876,95	0,00	0,00	0,00	0,00	3.876,95	3.876,95	0,00	100,00
	000018/000 2;52/20	2.718,79	0,00	0,00	0,00	2.718,79	0,00	0,00	0,00	0,00	2.718,79	2.718,79	0,00	100,00
	000019/000 3, 512 vorher 3;42/0	1.718,19	0,00	0,00	0,00	1.718,19	0,00	0,00	0,00	0,00	1.718,19	1.718,19	0,00	100,00
	000020/000 4;65/0	228,00	0,00	0,00	0,00	228,00	0,00	0,00	0,00	0,00	228,00	228,00	0,00	100,00
	000021/000 2;61/59	297,00	0,00	0,00	0,00	297,00	0,00	0,00	0,00	0,00	297,00	297,00	0,00	100,00
	000022/000 11;65/2	329,40	0,00	0,00	-329,40	0,00	0,00	0,00	0,00	0,00	0,00	329,40	0,00	0,00
	000023/000 7;2/2	6.461,21	0,00	0,00	0,00	6.461,21	0,00	0,00	0,00	0,00	6.461,21	6.461,21	0,00	100,00
	000024/000 11;8/1	515,60	0,00	0,00	0,00	515,60	0,00	0,00	0,00	0,00	515,60	515,60	0,00	100,00
	000025/000 2;64/1	12.942,07	0,00	0,00	0,00	12.942,07	0,00	0,00	0,00	0,00	12.942,07	12.942,07	0,00	100,00
	000026/000 8;47/0	914,60	0,00	0,00	0,00	914,60	0,00	0,00	0,00	0,00	914,60	914,60	0,00	100,00
	000027/000 8;6/0	5.102,81	0,00	0,00	0,00	5.102,81	0,00	0,00	0,00	0,00	5.102,81	5.102,81	0,00	100,00
	000028/000 8;66/7	8.459,60	0,00	0,00	0,00	8.459,60	0,00	0,00	0,00	0,00	8.459,60	8.459,60	0,00	100,00
	000030/000 8;11/1	20.000,00	0,00	0,00	0,00	20.000,00	0,00	0,00	0,00	0,00	20.000,00	20.000,00	0,00	100,00
	000998/000 11, 502/0	0,00	0,00	0,00	166,00	166,00	0,00	0,00	0,00	0,00	166,00	0,00	0,00	100,00
022	1.2.1.2 Ackerland	1.317,80	0,00	26,00	0,00	1.291,80	0,00	0,00	0,00	0,00	1.291,80	1.317,80	0,00	100,00

Legende: 1 - Spalte 7./.. Spalte 11, 2 -Umbuchung von einer Anlageklasse in eine andere, 3 Zuschreibungen sind in Spalte 9 gesondert aufzuführen, 4 - (Spalte 9 \* 100) : Spalte 7, 5 - (Spalte 12 \* 100) : Spalte 7,9 - inkl. Umbuchungen  
 alle währungsrelevanten Beträge in EUR

Spalte 1 - Die Ziffern geben an, in welchen Kontengruppen und Kontenarten veranschlagt wird



# Anlagenbuchführung Anlagenpiegel

erstellt am: **13.07.2021 / 07:55:33**  
 erstellt von: **Nina Kruse**  
 erstellt für: **17 Ottenbüttel**  
 Haushaltsjahr: **2020**

Eingeschränkt auf: Alle Anlagennummern

FIBU-Bilanzstruktur		Anschaffungs- und Herstellungskosten					Abschreibung				Restbuchwerte am	Restbuchwerte am	Kennzahlen	
		Anfangsstand	Zugang	Abgang	Umbuchungen	Endstand	Anfangsstand	Zugang, d.h. Abschreibung im Haushaltsjahr	Abgang, d.h. angesammelte Abschreibungen auf die in Spalte 5 ausgewiesenen Abgänge	Endstand	Ende des Wirtschaftsjahres	Ende des vorangehenden Wirtschaftsjahres	Durchschnittlicher Abschreibungssatz	Durchschnittlicher Restbuchwert
1	2	3	4	5	6	7	8	9	10	11	12	13	14	15
	000031/000 9;111/3	26,00	0,00	26,00	0,00	0,00	0,00	0,00	0,00	0,00	0,00	26,00	0,00	0,00
	000032/000 3;63/0	44,00	0,00	0,00	-44,00	0,00	0,00	0,00	0,00	0,00	0,00	44,00	0,00	0,00
	000033/000 4;65/0	229,20	0,00	0,00	0,00	229,20	0,00	0,00	0,00	0,00	229,20	229,20	0,00	100,00
	000034/000 8;60/0	464,80	0,00	0,00	0,00	464,80	0,00	0,00	0,00	0,00	464,80	464,80	0,00	100,00
	000035/000 8;58/0	553,80	0,00	0,00	0,00	553,80	0,00	0,00	0,00	0,00	553,80	553,80	0,00	100,00
	000987/000 3, 513/0	0,00	0,00	0,00	41,00	41,00	0,00	0,00	0,00	0,00	41,00	0,00	0,00	100,00
	000988/000 3, 514/0	0,00	0,00	0,00	3,00	3,00	0,00	0,00	0,00	0,00	3,00	0,00	0,00	100,00
023	1.2.1.3 Wald, Forsten	12.723,45	0,00	0,00	0,00	12.723,45	0,00	0,00	0,00	0,00	12.723,45	12.723,45	0,00	100,00
	000037/000 1;41/1	1,00	0,00	0,00	0,00	1,00	0,00	0,00	0,00	0,00	1,00	1,00	0,00	100,00
	000038/000 11;62/1	1,00	0,00	0,00	0,00	1,00	0,00	0,00	0,00	0,00	1,00	1,00	0,00	100,00
	000039/000 1;39/6	1,00	0,00	0,00	0,00	1,00	0,00	0,00	0,00	0,00	1,00	1,00	0,00	100,00
	000040/000 1;38/1	1,00	0,00	0,00	0,00	1,00	0,00	0,00	0,00	0,00	1,00	1,00	0,00	100,00
	000041/000 10;20/0	1,00	0,00	0,00	0,00	1,00	0,00	0,00	0,00	0,00	1,00	1,00	0,00	100,00
	000042/000 8;66/7	2.109,78	0,00	0,00	0,00	2.109,78	0,00	0,00	0,00	0,00	2.109,78	2.109,78	0,00	100,00
	000043/000 11;21/0	1.591,15	0,00	0,00	0,00	1.591,15	0,00	0,00	0,00	0,00	1.591,15	1.591,15	0,00	100,00
	000044/000 3;24/0	1,00	0,00	0,00	0,00	1,00	0,00	0,00	0,00	0,00	1,00	1,00	0,00	100,00
	000045/000 8;6/0	5.323,12	0,00	0,00	0,00	5.323,12	0,00	0,00	0,00	0,00	5.323,12	5.323,12	0,00	100,00
	000046/000 10;17/0	3.693,40	0,00	0,00	0,00	3.693,40	0,00	0,00	0,00	0,00	3.693,40	3.693,40	0,00	100,00
029	1.2.1.4 Sonstige unbebaute Grundstücke	49.276,90	38,40	65,70	-68,71	49.180,89	0,00	0,00	0,00	0,00	49.180,89	49.276,90	0,00	100,00
	000047/000 8;63/7	1,21	0,00	0,00	0,00	1,21	0,00	0,00	0,00	0,00	1,21	1,21	0,00	100,00
	000048/000 1;35/7	7,90	0,00	0,00	0,00	7,90	0,00	0,00	0,00	0,00	7,90	7,90	0,00	100,00
	000049/000 2;53/31	2,71	0,00	0,00	0,00	2,71	0,00	0,00	0,00	0,00	2,71	2,71	0,00	100,00
	000050/000 1;61/6	3,31	0,00	0,00	0,00	3,31	0,00	0,00	0,00	0,00	3,31	3,31	0,00	100,00

Legende: 1 - Spalte 7./, Spalte 11, 2 -Umbuchung von einer Anlageklasse in eine andere, 3 Zuschreibungen sind in Spalte 9 gesondert aufzuführen, 4 - (Spalte 9 \* 100) : Spalte 7, 5 - (Spalte 12 \* 100) : Spalte 7,9 - inkl. Umbuchungen  
 alle währungsrelevanten Beträge in EUR

Spalte 1 - Die Ziffern geben an, in welchen Kontengruppen und Kontenarten veranschlagt wird



# Anlagenbuchführung Anlagenpiegel

erstellt am: **13.07.2021 / 07:55:34**  
 erstellt von: **Nina Kruse**  
 erstellt für: **17 Ottenbüttel**  
 Haushaltsjahr: **2020**

Eingeschränkt auf: Alle Anlagennummern

FIBU-Bilanzstruktur	Anschaffungs- und Herstellungskosten					Abschreibung				Restbuchwerte am	Restbuchwerte am	Kennzahlen		
	Anfangsstand	Zugang	Abgang	Umbuchungen	Endstand	Anfangsstand	Zugang, d.h. Abschreibung im Haushaltsjahr	Abgang, d.h. angesammelte Abschreibungen auf die in Spalte 5 ausgewiesenen Abgänge	Endstand	Ende des Wirtschaftsjahres	Ende des vorangegangenen Wirtschaftsjahres	Durchschnittlicher Abschreibungssatz	Durchschnittlicher Restbuchwert	
	EUR	EUR	EUR	EUR	EUR	EUR	EUR	EUR	EUR	EUR	EUR	v.H.	v.H.	
1	2	3	4	5	6	7	8	9	10	11	12	13	14	15
000051/000 3;64/0	3,62	0,00	0,00	0,00	3,62	0,00	0,00	0,00	0,00	0,00	3,62	3,62	0,00	100,00
000052/000 8;42/3	27,09	0,00	0,00	0,00	27,09	0,00	0,00	0,00	0,00	0,00	27,09	27,09	0,00	100,00
000053/000 8;63/3	7,87	0,00	0,00	-7,87	0,00	0,00	0,00	0,00	0,00	0,00	0,00	7,87	0,00	0,00
000054/000 8;18/6	8,44	0,00	0,00	-8,44	0,00	0,00	0,00	0,00	0,00	0,00	0,00	8,44	0,00	0,00
000055/000 8;63/8	12,96	0,00	0,00	0,00	12,96	0,00	0,00	0,00	0,00	0,00	12,96	12,96	0,00	100,00
000056/000 7;68/0	14,77	0,00	0,00	0,00	14,77	0,00	0,00	0,00	0,00	0,00	14,77	14,77	0,00	100,00
000057/000 1;58/4	18,99	0,00	18,99	0,00	0,00	0,00	0,00	0,00	0,00	0,00	0,00	18,99	0,00	0,00
000058/000 1;55/2	20,49	0,00	20,49	0,00	0,00	0,00	0,00	0,00	0,00	0,00	0,00	20,49	0,00	0,00
000059/000 2;53/32	22,30	0,00	0,00	0,00	22,30	0,00	0,00	0,00	0,00	0,00	22,30	22,30	0,00	100,00
000060/000 8;18/3	83,52	0,00	0,00	-83,52	0,00	0,00	0,00	0,00	0,00	0,00	0,00	83,52	0,00	0,00
000061/000 1;61/10	26,22	0,00	26,22	0,00	0,00	0,00	0,00	0,00	0,00	0,00	0,00	26,22	0,00	0,00
000062/000 8;59/2	30,14	0,00	0,00	0,00	30,14	0,00	0,00	0,00	0,00	0,00	30,14	30,14	0,00	100,00
000063/000 1;41/2	34,35	0,00	0,00	0,00	34,35	0,00	0,00	0,00	0,00	0,00	34,35	34,35	0,00	100,00
000064/000 3; 606/0 vorher 8;62/1	51,53	0,00	0,00	0,00	51,53	0,00	0,00	0,00	0,00	0,00	51,53	51,53	0,00	100,00
000065/000 1;85/60	1,00	0,00	0,00	0,00	1,00	0,00	0,00	0,00	0,00	0,00	1,00	1,00	0,00	100,00
000066/000 1;39/7	66,90	0,00	0,00	0,00	66,90	0,00	0,00	0,00	0,00	0,00	66,90	66,90	0,00	100,00
000067/000 8;59/4	68,71	0,00	0,00	-68,71	0,00	0,00	0,00	0,00	0,00	0,00	0,00	68,71	0,00	0,00
000068/000 7;2/3	1.666,52	0,00	0,00	0,00	1.666,52	0,00	0,00	0,00	0,00	0,00	1.666,52	1.666,52	0,00	100,00
000069/000 8;42/4	297,97	0,00	0,00	0,00	297,97	0,00	0,00	0,00	0,00	0,00	297,97	297,97	0,00	100,00
000070/000 1;35/8	81,97	0,00	0,00	0,00	81,97	0,00	0,00	0,00	0,00	0,00	81,97	81,97	0,00	100,00
000071/000 2;52/20	1.242,43	0,00	0,00	0,00	1.242,43	0,00	0,00	0,00	0,00	0,00	1.242,43	1.242,43	0,00	100,00
000072/000 1;38/3	103,97	0,00	0,00	0,00	103,97	0,00	0,00	0,00	0,00	0,00	103,97	103,97	0,00	100,00
000073/000 3;66/0	108,79	0,00	0,00	0,00	108,79	0,00	0,00	0,00	0,00	0,00	108,79	108,79	0,00	100,00

Legende: 1 - Spalte 7./.. Spalte 11, 2 -Umbuchung von einer Anlageklasse in eine andere, 3 Zuschreibungen sind in Spalte 9 gesondert aufzuführen, 4 - (Spalte 9 \* 100) : Spalte 7, 5 - (Spalte 12 \* 100) : Spalte 7,9 - inkl. Umbuchungen  
 alle währungsrelevanten Beträge in EUR

Spalte 1 - Die Ziffern geben an, in welchen Kontengruppen und Kontenarten veranschlagt wird



# Anlagenbuchführung Anlagenpiegel

erstellt am: **13.07.2021 / 07:55:34**  
 erstellt von: **Nina Kruse**  
 erstellt für: **17 Ottenbüttel**  
 Haushaltsjahr: **2020**

Eingeschränkt auf: Alle Anlagennummern

FIBU-Bilanzstruktur	Anschaffungs- und Herstellungskosten					Abschreibung				Restbuchwerte am	Restbuchwerte am	Kennzahlen		
	Anfangsstand	Zugang	Abgang	Umbuchungen	Endstand	Anfangsstand	Zugang, d.h. Abschreibung im Haushaltsjahr	Abgang, d.h. angesammelte Abschreibungen auf die in Spalte 5 ausgewiesenen Abgänge	Endstand	Ende des Wirtschaftsjahres	Ende des vorangegangenen Wirtschaftsjahres	Durchschnittlicher Abschreibungssatz	Durchschnittlicher Restbuchwert	
	EUR	EUR	EUR	EUR	EUR	EUR	EUR	EUR	EUR	EUR	EUR	v.H.	v.H.	
1	2	3	4	5	6	7	8	9	10	11	12	13	14	15
000074/000 3;65/0	142,54	0,00	0,00	0,00	142,54	0,00	0,00	0,00	0,00	142,54	142,54	0,00	100,00	
000075/000 4;66/0	257,66	0,00	0,00	0,00	257,66	0,00	0,00	0,00	0,00	257,66	257,66	0,00	100,00	
000076/000 6;27/0	257,66	0,00	0,00	0,00	257,66	0,00	0,00	0,00	0,00	257,66	257,66	0,00	100,00	
000077/000 8;62/8	261,27	0,00	0,00	0,00	261,27	0,00	0,00	0,00	0,00	261,27	261,27	0,00	100,00	
000078/000 8;31/3	1.179,46	0,00	0,00	-1.179,46	0,00	0,00	0,00	0,00	0,00	0,00	1.179,46	0,00	0,00	
000079/000 7;68/0	405,92	0,00	0,00	0,00	405,92	0,00	0,00	0,00	0,00	405,92	405,92	0,00	100,00	
000080/000 2;64/1	7.427,79	0,00	0,00	0,00	7.427,79	0,00	0,00	0,00	0,00	7.427,79	7.427,79	0,00	100,00	
000081/000 8;63/10	610,54	0,00	0,00	0,00	610,54	0,00	0,00	0,00	0,00	610,54	610,54	0,00	100,00	
000082/000 7;2/2	10.263,75	0,00	0,00	0,00	10.263,75	0,00	0,00	0,00	0,00	10.263,75	10.263,75	0,00	100,00	
000083/000 7;69/1	717,22	0,00	0,00	0,00	717,22	0,00	0,00	0,00	0,00	717,22	717,22	0,00	100,00	
000084/000 12;24/0	738,92	0,00	0,00	0,00	738,92	0,00	0,00	0,00	0,00	738,92	738,92	0,00	100,00	
000085/000 3;64/0	845,60	0,00	0,00	0,00	845,60	0,00	0,00	0,00	0,00	845,60	845,60	0,00	100,00	
000086/000 3, 511/0 vorher 3;42/0	6.360,21	0,00	0,00	0,00	6.360,21	0,00	0,00	0,00	0,00	6.360,21	6.360,21	0,00	100,00	
000087/000 8;66/7	7.088,61	0,00	0,00	0,00	7.088,61	0,00	0,00	0,00	0,00	7.088,61	7.088,61	0,00	100,00	
000088/000 8;6/0	8.703,47	0,00	0,00	0,00	8.703,47	0,00	0,00	0,00	0,00	8.703,47	8.703,47	0,00	100,00	
000089/000 1;25/0	0,20	0,00	0,00	0,00	0,20	0,00	0,00	0,00	0,00	0,20	0,20	0,00	100,00	
000090/000 1;26/0	0,20	0,00	0,00	-0,20	0,00	0,00	0,00	0,00	0,00	0,00	0,20	0,00	0,00	
000091/000 1;24/1	0,20	0,00	0,00	0,00	0,20	0,00	0,00	0,00	0,00	0,20	0,20	0,00	100,00	
000985/000 8, 515/0	0,00	0,00	0,00	474,04	474,04	0,00	0,00	0,00	0,00	474,04	0,00	0,00	100,00	
000986/000 3, 611/0 vorher 8, 516/0	0,00	0,00	0,00	705,42	705,42	0,00	0,00	0,00	0,00	705,42	0,00	0,00	100,00	
000989/000 1, 501/0 ehem. Sandabbaufäche	0,00	0,00	0,00	0,06	0,06	0,00	0,00	0,00	0,00	0,06	0,00	0,00	100,00	
000990/000 1, 500/0 ehemalige Sandabbaufäche	0,00	0,00	0,00	0,14	0,14	0,00	0,00	0,00	0,00	0,14	0,00	0,00	100,00	
001001/000 8, 514/0	0,00	0,00	0,00	99,83	99,83	0,00	0,00	0,00	0,00	99,83	0,00	0,00	100,00	

Legende: 1 - Spalte 7./, Spalte 11, 2 -Umbuchung von einer Anlageklasse in eine andere, 3 Zuschreibungen sind in Spalte 9 gesondert aufzuführen, 4 - (Spalte 9 \* 100) : Spalte 7, 5 - (Spalte 12 \* 100) : Spalte 7,9 - inkl. Umbuchungen  
 alle währungsrelevanten Beträge in EUR

Spalte 1 - Die Ziffern geben an, in welchen Kontengruppen und Kontenarten veranschlagt wird



# Anlagenbuchführung Anlagenpiegel

erstellt am: **13.07.2021 / 07:55:35**  
 erstellt von: **Nina Kruse**  
 erstellt für: **17 Ottenbüttel**  
 Haushaltsjahr: **2020**

Eingeschränkt auf: Alle Anlagennummern

1	FIBU-Bilanzstruktur 2	Anschaffungs- und Herstellungskosten					Abschreibung				Restbuchwerte am Ende des Wirtschaftsjahres 1)	Restbuchwerte am Ende des vorange- gangenen Wirtschaftsjahres 13	Kennzahlen	
		Anfangsstand	Zugang	Abgang	Umbuchungen	Endstand	Anfangsstand	Zugang, d.h. Ab- schreibung im Haushaltsjahr 3)	Abgang, d.h. an- gesamelte Ab- schreibungen auf die in Spalte 5 aus- gewiesenen Abgänge	Endstand			Durch- schnittlicher Abschrei- bungssatz 4)	Durch- schnittlicher Restbuch- wert 5)
		EUR	EUR	EUR	EUR	EUR	EUR	EUR	EUR	EUR			v.H.	v.H.
		3	4	5	6	7	8	9	10	11	12	13	14	15
03	001009/000 8, 514/0	0,00	38,40	0,00	0,00	38,40	0,00	0,00	0,00	0,00	38,40	0,00	0,00	100,00
	1.2 2 Bebaute Grundstücke und grundstücksgleiche Rechte	818.232,91	0,00	0,00	0,00	818.232,91	198.073,83	15.993,75	0,00	214.067,58	604.165,33	620.159,08	1,95	73,83
032	1.2.2.1 Kinder- und Jugendeinrichtungen	0,00	0,00	0,00	0,00	0,00	0,00	0,00	0,00	0,00	0,00	0,00	0,00	0,00
033	1.2.2.2 Schulen	0,00	0,00	0,00	0,00	0,00	0,00	0,00	0,00	0,00	0,00	0,00	0,00	0,00
031	1.2.2.3 Wohnbauten	220.219,13	0,00	0,00	0,00	220.219,13	35.487,14	8.785,54	0,00	44.272,68	175.946,45	184.731,99	3,98	79,89
	000209/000 2;61/41	26,12	0,00	0,00	0,00	26,12	0,00	0,00	0,00	0,00	26,12	26,12	0,00	100,00
	000210/000 9;205/110	705,17	0,00	0,00	0,00	705,17	0,00	0,00	0,00	0,00	705,17	705,17	0,00	100,00
	000931/000 No de Halloh 8	87.468,24	0,00	0,00	0,00	87.468,24	35.487,14	8.785,54	0,00	44.272,68	43.195,56	51.981,10	10,04	49,38
	000932/000 9, FS 76/1	132.019,60	0,00	0,00	-6.221,47	125.798,13	0,00	0,00	0,00	0,00	125.798,13	132.019,60	0,00	100,00
	000995/000 9, 78/5	0,00	0,00	0,00	6.221,47	6.221,47	0,00	0,00	0,00	0,00	6.221,47	0,00	0,00	100,00
034	1.2.2.4 Sonstige Dienst-, Geschäfts- und Betriebsgebäude	598.013,78	0,00	0,00	0,00	598.013,78	162.586,69	7.208,21	0,00	169.794,90	428.218,88	435.427,09	1,20	71,60
	000001/000 Dorfgemeinschaftshaus	266.736,29	0,00	0,00	0,00	266.736,29	43.344,60	3.334,20	0,00	46.678,80	220.057,49	223.391,69	1,25	82,50
	000002/003 Feuerwehrgerätehaus	137.572,88	0,00	0,00	0,00	137.572,88	73.770,99	1.993,81	0,00	75.764,80	61.808,08	63.801,89	1,45	44,92
	000003/002 Bürgerhaus mit Gemeinearchiv und Bankräumen	135.250,43	0,00	0,00	0,00	135.250,43	45.471,10	1.880,20	0,00	47.351,30	87.899,13	89.779,33	1,39	64,98
	000142/001 9;33/5	13.716,15	0,00	0,00	0,00	13.716,15	0,00	0,00	0,00	0,00	13.716,15	13.716,15	0,00	100,00
	000145/001 9;33/2 Grundstück FWGH	31.955,74	0,00	0,00	0,00	31.955,74	0,00	0,00	0,00	0,00	31.955,74	31.955,74	0,00	100,00
	000148/001 9;33/4, Grundstück Dorfgemeinschaftshaus	12.782,29	0,00	0,00	0,00	12.782,29	0,00	0,00	0,00	0,00	12.782,29	12.782,29	0,00	100,00
04	1.2.3 Infrastrukturvermögen	5.492.501,15	15.882,57	13.630,08	2.594,26	5.497.347,90	3.352.149,59	105.216,96	12.570,17	3.444.796,38	2.052.551,52	2.140.351,56	1,91	37,33
041	1.2.3.1 Grund und Boden des Infrastrukturvermögens	87.981,72	4.668,00	483,17	295,91	92.462,46	0,00	0,00	0,00	0,00	92.462,46	87.981,72	0,00	100,00

Legende: 1 - Spalte 7./, Spalte 11, 2 - Umbuchung von einer Anlageklasse in eine andere, 3 Zuschreibungen sind in Spalte 9 gesondert aufzuführen, 4 - (Spalte 9 \* 100) : Spalte 7, 5 - (Spalte 12 \* 100) : Spalte 7,9 - inkl. Umbuchungen  
 alle währungsrelevanten Beträge in EUR

Spalte 1 - Die Ziffern geben an, in welchen Kontengruppen und Kontenarten veranschlagt wird





# Anlagenbuchführung Anlagenpiegel

erstellt am: **13.07.2021 / 07:55:35**  
 erstellt von: **Nina Kruse**  
 erstellt für: **17 Ottenbüttel**  
 Haushaltsjahr: **2020**

Eingeschränkt auf: Alle Anlagennummern

FIBU-Bilanzstruktur	Anschaffungs- und Herstellungskosten					Abschreibung				Restbuchwerte am	Restbuchwerte am	Kennzahlen		
	Anfangsstand	Zugang	Abgang	Umbuchungen	Endstand	Anfangsstand	Zugang, d.h. Abschreibung im Haushaltsjahr	Abgang, d.h. angesammelte Abschreibungen auf die in Spalte 5 ausgewiesenen Abgänge	Endstand	Ende des Wirtschaftsjahres	Ende des vorangegangenen Wirtschaftsjahres	Durchschnittlicher Abschreibungssatz	Durchschnittlicher Restbuchwert	
	EUR	EUR	EUR	EUR	EUR	EUR	EUR	EUR	EUR	EUR	EUR	v.H.	v.H.	
1	2	3	4	5	6	7	8	9	10	11	12	13	14	15
000029/000 2.532/0 Schrebergorn	401,80	0,00	0,00	0,00	401,80	0,00	0,00	0,00	0,00	401,80	401,80	0,00	100,00	
000029/001 Flur 2, Flurstück 535 Schrebergorn	2.445,89	0,00	0,00	0,00	2.445,89	0,00	0,00	0,00	0,00	2.445,89	2.445,89	0,00	100,00	
000092/000 9,11/4	2,61	0,00	0,00	0,00	2,61	0,00	0,00	0,00	0,00	2,61	2,61	0,00	100,00	
000093/000 2;53/30	0,60	0,00	0,00	0,00	0,60	0,00	0,00	0,00	0,00	0,60	0,60	0,00	100,00	
000094/000 2;61/39	6,53	0,00	0,00	0,00	6,53	0,00	0,00	0,00	0,00	6,53	6,53	0,00	100,00	
000095/000 8;62/5	1,00	0,00	0,00	0,00	1,00	0,00	0,00	0,00	0,00	1,00	1,00	0,00	100,00	
000096/000 8;63/4	1,20	0,00	0,00	0,00	1,20	0,00	0,00	0,00	0,00	1,20	1,20	0,00	100,00	
000097/000 8;31/7	1,40	0,00	0,00	0,00	1,40	0,00	0,00	0,00	0,00	1,40	1,40	0,00	100,00	
000098/000 8;63/5	0,80	0,00	0,80	0,00	0,00	0,00	0,00	0,00	0,00	0,00	0,80	0,00	0,00	
000099/000 8;63/5	2,40	0,00	2,40	0,00	0,00	0,00	0,00	0,00	0,00	0,00	2,40	0,00	0,00	
000100/000 2;53/29	3,80	0,00	0,00	0,00	3,80	0,00	0,00	0,00	0,00	3,80	3,80	0,00	100,00	
000101/000 7;69/1	75,34	0,00	0,00	0,00	75,34	0,00	0,00	0,00	0,00	75,34	75,34	0,00	100,00	
000102/000 8;66/7	25,62	0,00	0,00	0,00	25,62	0,00	0,00	0,00	0,00	25,62	25,62	0,00	100,00	
000103/000 1;35/5	6,80	0,00	0,00	0,00	6,80	0,00	0,00	0,00	0,00	6,80	6,80	0,00	100,00	
000104/000 2;43/4	777,16	0,00	0,00	0,00	777,16	0,00	0,00	0,00	0,00	777,16	777,16	0,00	100,00	
000105/000 8;63/5	8,40	0,00	8,40	0,00	0,00	0,00	0,00	0,00	0,00	0,00	8,40	0,00	0,00	
000106/000 1;35/8	9,00	0,00	0,00	0,00	9,00	0,00	0,00	0,00	0,00	9,00	9,00	0,00	100,00	
000107/000 8;62/5	9,80	0,00	0,00	0,00	9,80	0,00	0,00	0,00	0,00	9,80	9,80	0,00	100,00	
000108/000 1;38/2	11,80	0,00	0,00	0,00	11,80	0,00	0,00	0,00	0,00	11,80	11,80	0,00	100,00	
000109/000 2;61/32	322,11	0,00	0,00	0,00	322,11	0,00	0,00	0,00	0,00	322,11	322,11	0,00	100,00	
000110/000 2;53/33	14,20	0,00	0,00	0,00	14,20	0,00	0,00	0,00	0,00	14,20	14,20	0,00	100,00	
000111/000 8;42/5	14,80	0,00	0,00	0,00	14,80	0,00	0,00	0,00	0,00	14,80	14,80	0,00	100,00	
000112/000 8;63/5	17,80	0,00	17,80	0,00	0,00	0,00	0,00	0,00	0,00	0,00	17,80	0,00	0,00	

Legende: 1 - Spalte 7./, Spalte 11, 2 -Umbuchung von einer Anlageklasse in eine andere, 3 Zuschreibungen sind in Spalte 9 gesondert aufzuführen, 4 - (Spalte 9 \* 100) : Spalte 7, 5 - (Spalte 12 \* 100) : Spalte 7,9 - inkl. Umbuchungen  
 alle währungsrelevanten Beträge in EUR

Spalte 1 - Die Ziffern geben an, in welchen Kontengruppen und Kontenarten veranschlagt wird



# Anlagenbuchführung Anlagenpiegel

erstellt am: **13.07.2021 / 07:55:35**  
 erstellt von: **Nina Kruse**  
 erstellt für: **17 Ottenbüttel**  
 Haushaltsjahr: **2020**

Eingeschränkt auf: Alle Anlagennummern

FIBU-Bilanzstruktur		Anschaffungs- und Herstellungskosten					Abschreibung				Restbuchwerte am Ende des Wirtschaftsjahres 1)	Restbuchwerte am Ende des vorangegangenen Wirtschaftsjahres	Kennzahlen	
		Anfangsstand	Zugang	Abgang	Umbuchungen 2)	Endstand	Anfangsstand	Zugang, d.h. Abschreibung im Haushaltsjahr 3)	Abgang, d.h. angesammelte Abschreibungen auf die in Spalte 5 ausgewiesenen Abgänge	Endstand			Durchschnittlicher Abschreibungssatz 4)	Durchschnittlicher Restbuchwert 5)
1	2	EUR 3	EUR 4	EUR 5	EUR 6	EUR 7	EUR 8	EUR 9	EUR 10	EUR 11	EUR 12	EUR 13	v.H. 14	v.H. 15
000114/000 8:59/3		21,20	0,00	21,20	0,00	0,00	0,00	0,00	0,00	0,00	0,00	21,20	0,00	0,00
000115/000 1:61/10		21,80	0,00	21,80	0,00	0,00	0,00	0,00	0,00	0,00	0,00	21,80	0,00	0,00
000116/000 1:61/8		22,20	0,00	0,00	0,00	22,20	0,00	0,00	0,00	0,00	22,20	22,20	0,00	100,00
000117/000 8:59/2		22,40	0,00	0,00	0,00	22,40	0,00	0,00	0,00	0,00	22,40	22,40	0,00	100,00
000118/000 1:58/4		25,60	0,00	25,60	0,00	0,00	0,00	0,00	0,00	0,00	0,00	25,60	0,00	0,00
000119/000 1:55/2		28,20	0,00	28,20	0,00	0,00	0,00	0,00	0,00	0,00	0,00	28,20	0,00	0,00
000120/000 2:53/38		28,40	0,00	0,00	0,00	28,40	0,00	0,00	0,00	0,00	28,40	28,40	0,00	100,00
000121/000 1:41/2		29,40	0,00	0,00	0,00	29,40	0,00	0,00	0,00	0,00	29,40	29,40	0,00	100,00
000122/000 1:34/10		30,20	0,00	0,00	0,00	30,20	0,00	0,00	0,00	0,00	30,20	30,20	0,00	100,00
000123/000 10:18/0		952,28	0,00	0,00	0,00	952,28	0,00	0,00	0,00	0,00	952,28	952,28	0,00	100,00
000124/000 1:41/2		34,80	0,00	0,00	0,00	34,80	0,00	0,00	0,00	0,00	34,80	34,80	0,00	100,00
000125/000 1:35/8		36,00	0,00	0,00	0,00	36,00	0,00	0,00	0,00	0,00	36,00	36,00	0,00	100,00
000126/000 1:58/4		36,20	0,00	36,20	0,00	0,00	0,00	0,00	0,00	0,00	0,00	36,20	0,00	0,00
000127/000 2:61/34		244,20	0,00	0,00	0,00	244,20	0,00	0,00	0,00	0,00	244,20	244,20	0,00	100,00
000128/000 1:55/2		39,20	0,00	39,20	0,00	0,00	0,00	0,00	0,00	0,00	0,00	39,20	0,00	0,00
000129/000 8:59/3		43,00	0,00	43,00	0,00	0,00	0,00	0,00	0,00	0,00	0,00	43,00	0,00	0,00
000130/000 1:61/6		43,60	0,00	0,00	0,00	43,60	0,00	0,00	0,00	0,00	43,60	43,60	0,00	100,00
000131/000 1:61/10		49,60	0,00	49,60	0,00	0,00	0,00	0,00	0,00	0,00	0,00	49,60	0,00	0,00
000133/000 1:61/13		60,40	0,00	0,00	0,00	60,40	0,00	0,00	0,00	0,00	60,40	60,40	0,00	100,00
000134/000 2:54/3		62,00	0,00	0,00	0,00	62,00	0,00	0,00	0,00	0,00	62,00	62,00	0,00	100,00
000135/000 1:61/7		64,60	0,00	0,00	0,00	64,60	0,00	0,00	0,00	0,00	64,60	64,60	0,00	100,00
000136/000 1:39/7		68,40	0,00	0,00	0,00	68,40	0,00	0,00	0,00	0,00	68,40	68,40	0,00	100,00
000137/000 2:61/27		475,34	0,00	0,00	0,00	475,34	0,00	0,00	0,00	0,00	475,34	475,34	0,00	100,00

Legende: 1 - Spalte 7./, Spalte 11, 2 -Umbuchung von einer Anlageklasse in eine andere, 3 Zuschreibungen sind in Spalte 9 gesondert aufzuführen, 4 - (Spalte 9 \* 100) : Spalte 7, 5 - (Spalte 12 \* 100) : Spalte 7,9 - inkl. Umbuchungen  
 alle währungsrelevanten Beträge in EUR

Spalte 1 - Die Ziffern geben an, in welchen Kontengruppen und Kontenarten veranschlagt wird



# Anlagenbuchführung Anlagenpiegel

erstellt am: **13.07.2021 / 07:55:36**  
 erstellt von: **Nina Kruse**  
 erstellt für: **17 Ottenbüttel**  
 Haushaltsjahr: **2020**

Eingeschränkt auf: Alle Anlagennummern

FIBU-Bilanzstruktur	Anschaffungs- und Herstellungskosten					Abschreibung				Restbuchwerte am	Restbuchwerte am	Kennzahlen		
	Anfangsstand	Zugang	Abgang	Umbuchungen	Endstand	Anfangsstand	Zugang, d.h. Abschreibung im Haushaltsjahr	Abgang, d.h. angesammelte Abschreibungen auf die in Spalte 5 ausgewiesenen Abgänge	Endstand	Ende des Wirtschaftsjahres	Ende des vorangegangenen Wirtschaftsjahres	Durchschnittlicher Abschreibungssatz	Durchschnittlicher Restbuchwert	
	EUR	EUR	EUR	EUR	EUR	EUR	EUR	EUR	EUR	EUR	EUR	v.H.	v.H.	
1	2	3	4	5	6	7	8	9	10	11	12	13	14	15
000138/000 8:59/4	72,80	0,00	0,00	-72,80	0,00	0,00	0,00	0,00	0,00	0,00	0,00	72,80	0,00	0,00
000139/000 2:87/3	75,00	0,00	0,00	0,00	75,00	0,00	0,00	0,00	0,00	0,00	75,00	75,00	0,00	100,00
000140/000 2:76/0	77,00	0,00	0,00	0,00	77,00	0,00	0,00	0,00	0,00	0,00	77,00	77,00	0,00	100,00
000141/000 1:61/6	91,60	0,00	0,00	0,00	91,60	0,00	0,00	0,00	0,00	0,00	91,60	91,60	0,00	100,00
000143/000 9:108/0	676,44	0,00	0,00	0,00	676,44	0,00	0,00	0,00	0,00	0,00	676,44	676,44	0,00	100,00
000144/000 8:61/3	105,80	0,00	0,00	0,00	105,80	0,00	0,00	0,00	0,00	0,00	105,80	105,80	0,00	100,00
000146/000 1:38/3	126,00	0,00	0,00	0,00	126,00	0,00	0,00	0,00	0,00	0,00	126,00	126,00	0,00	100,00
000147/000 3:60/0	134,20	0,00	0,00	0,00	134,20	0,00	0,00	0,00	0,00	0,00	134,20	134,20	0,00	100,00
000149/000 9:103/0	944,14	0,00	0,00	0,00	944,14	0,00	0,00	0,00	0,00	0,00	944,14	944,14	0,00	100,00
000150/000 8:59/2	156,80	0,00	0,00	0,00	156,80	0,00	0,00	0,00	0,00	0,00	156,80	156,80	0,00	100,00
000151/000 12:20/3	161,00	0,00	0,00	0,00	161,00	0,00	0,00	0,00	0,00	0,00	161,00	161,00	0,00	100,00
000152/000 1:39/7	166,60	0,00	0,00	0,00	166,60	0,00	0,00	0,00	0,00	0,00	166,60	166,60	0,00	100,00
000153/000 1:61/9	177,40	0,00	0,00	0,00	177,40	0,00	0,00	0,00	0,00	0,00	177,40	177,40	0,00	100,00
000154/000 1:59/0	183,00	0,00	183,00	0,00	0,00	0,00	0,00	0,00	0,00	0,00	0,00	183,00	0,00	0,00
000155/000 1:61/11	193,80	0,00	0,00	0,00	193,80	0,00	0,00	0,00	0,00	0,00	193,80	193,80	0,00	100,00
000156/000 1:38/3	207,40	0,00	0,00	0,00	207,40	0,00	0,00	0,00	0,00	0,00	207,40	207,40	0,00	100,00
000157/000 9:109/0	1.456,04	0,00	0,00	0,00	1.456,04	0,00	0,00	0,00	0,00	0,00	1.456,04	1.456,04	0,00	100,00
000158/000 12:22/0	235,80	0,00	0,00	0,00	235,80	0,00	0,00	0,00	0,00	0,00	235,80	235,80	0,00	100,00
000159/000 6:47/25	241,60	0,00	0,00	0,00	241,60	0,00	0,00	0,00	0,00	0,00	241,60	241,60	0,00	100,00
000160/000 3:58/0	244,20	0,00	0,00	0,00	244,20	0,00	0,00	0,00	0,00	0,00	244,20	244,20	0,00	100,00
000162/000 2:77/0	253,00	0,00	0,00	0,00	253,00	0,00	0,00	0,00	0,00	0,00	253,00	253,00	0,00	100,00
000163/000 7:63/0	255,20	0,00	0,00	0,00	255,20	0,00	0,00	0,00	0,00	0,00	255,20	255,20	0,00	100,00
000164/000 3:55/0	276,20	0,00	0,00	0,00	276,20	0,00	0,00	0,00	0,00	0,00	276,20	276,20	0,00	100,00

Legende: 1 - Spalte 7./, Spalte 11, 2 -Umbuchung von einer Anlageklasse in eine andere, 3 Zuschreibungen sind in Spalte 9 gesondert aufzuführen, 4 - (Spalte 9 \* 100) : Spalte 7, 5 - (Spalte 12 \* 100) : Spalte 7,9 - inkl. Umbuchungen  
 alle währungsrelevanten Beträge in EUR

Spalte 1 - Die Ziffern geben an, in welchen Kontengruppen und Kontenarten veranschlagt wird



# Anlagenbuchführung Anlagenpiegel

erstellt am: **13.07.2021 / 07:55:36**  
 erstellt von: **Nina Kruse**  
 erstellt für: **17 Ottenbüttel**  
 Haushaltsjahr: **2020**

Eingeschränkt auf: Alle Anlagennummern

FIBU-Bilanzstruktur	Anschaffungs- und Herstellungskosten					Abschreibung				Restbuchwerte am	Restbuchwerte am	Kennzahlen		
	Anfangsstand	Zugang	Abgang	Umbuchungen	Endstand	Anfangsstand	Zugang, d.h. Abschreibung im Haushaltsjahr	Abgang, d.h. angesammelte Abschreibungen auf die in Spalte 5 ausgewiesenen Abgänge	Endstand	Ende des Wirtschaftsjahres	Ende des vorangegangenen Wirtschaftsjahres	Durchschnittlicher Abschreibungssatz	Durchschnittlicher Restbuchwert	
	EUR	EUR	EUR	EUR	EUR	EUR	EUR	EUR	EUR	EUR	EUR	v.H.	v.H.	
1	2	3	4	5	6	7	8	9	10	11	12	13	14	15
000165/000 9;107/0	1.907,87	0,00	0,00	0,00	1.907,87	0,00	0,00	0,00	0,00	1.907,87	1.907,87	0,00	100,00	
000166/000 8;61/3	312,80	0,00	0,00	0,00	312,80	0,00	0,00	0,00	0,00	312,80	312,80	0,00	100,00	
000167/000 9;104/0	2.125,95	0,00	0,00	0,00	2.125,95	0,00	0,00	0,00	0,00	2.125,95	2.125,95	0,00	100,00	
000168/000 6;43/14	336,40	0,00	0,00	0,00	336,40	0,00	0,00	0,00	0,00	336,40	336,40	0,00	100,00	
000169/000 2;61/31	2.391,05	0,00	0,00	0,00	2.391,05	0,00	0,00	0,00	0,00	2.391,05	2.391,05	0,00	100,00	
000170/000 3;61/0	378,20	0,00	0,00	0,00	378,20	0,00	0,00	0,00	0,00	378,20	378,20	0,00	100,00	
000171/000 3;57/0	381,20	0,00	0,00	0,00	381,20	0,00	0,00	0,00	0,00	381,20	381,20	0,00	100,00	
000172/000 3;67/59	381,80	0,00	0,00	0,00	381,80	0,00	0,00	0,00	0,00	381,80	381,80	0,00	100,00	
000173/000 2;75/0	384,20	0,00	0,00	0,00	384,20	0,00	0,00	0,00	0,00	384,20	384,20	0,00	100,00	
000174/000 2;80/3	2.682,26	0,00	0,00	0,00	2.682,26	0,00	0,00	0,00	0,00	2.682,26	2.682,26	0,00	100,00	
000175/000 7;66/1	427,80	0,00	0,00	-427,80	0,00	0,00	0,00	0,00	0,00	0,00	427,80	0,00	0,00	
000176/000 2;87/2	2.815,45	0,00	0,00	0,00	2.815,45	0,00	0,00	0,00	0,00	2.815,45	2.815,45	0,00	100,00	
000177/000 2;61/58	2.935,59	0,00	0,00	0,00	2.935,59	0,00	0,00	0,00	0,00	2.935,59	2.935,59	0,00	100,00	
000178/000 11;65/2	463,40	0,00	0,00	-463,40	0,00	0,00	0,00	0,00	0,00	0,00	463,40	0,00	0,00	
000179/000 9;110/5	3.161,51	0,00	0,00	0,00	3.161,51	0,00	0,00	0,00	0,00	3.161,51	3.161,51	0,00	100,00	
000180/000 2;86/1	3.246,39	0,00	0,00	0,00	3.246,39	0,00	0,00	0,00	0,00	3.246,39	3.246,39	0,00	100,00	
000181/000 1;58/3	522,60	0,00	0,00	0,00	522,60	0,00	0,00	0,00	0,00	522,60	522,60	0,00	100,00	
000182/000 1;53/0	557,40	0,00	0,00	0,00	557,40	0,00	0,00	0,00	0,00	557,40	557,40	0,00	100,00	
000183/000 9;110/4	3.678,63	0,00	0,00	0,00	3.678,63	0,00	0,00	0,00	0,00	3.678,63	3.678,63	0,00	100,00	
000184/000 2;88/0	577,20	0,00	0,00	0,00	577,20	0,00	0,00	0,00	0,00	577,20	577,20	0,00	100,00	
000185/000 8;59/4	595,00	0,00	0,00	-595,00	0,00	0,00	0,00	0,00	0,00	0,00	595,00	0,00	0,00	
000186/000 12;22/0	612,00	0,00	0,00	0,00	612,00	0,00	0,00	0,00	0,00	612,00	612,00	0,00	100,00	
000187/000 2;78/0	737,20	0,00	0,00	0,00	737,20	0,00	0,00	0,00	0,00	737,20	737,20	0,00	100,00	

Legende: 1 - Spalte 7./, Spalte 11, 2 - Umbuchung von einer Anlageklasse in eine andere, 3 Zuschreibungen sind in Spalte 9 gesondert aufzuführen, 4 - (Spalte 9 \* 100) : Spalte 7, 5 - (Spalte 12 \* 100) : Spalte 7,9 - inkl. Umbuchungen  
 alle währungsrelevanten Beträge in EUR

Spalte 1 - Die Ziffern geben an, in welchen Kontengruppen und Kontenarten veranschlagt wird



# Anlagenbuchführung Anlagenpiegel

erstellt am: **13.07.2021 / 07:55:37**  
 erstellt von: **Nina Kruse**  
 erstellt für: **17 Ottenbüttel**  
 Haushaltsjahr: **2020**

Eingeschränkt auf: Alle Anlagennummern

FIBU-Bilanzstruktur	Anschaffungs- und Herstellungskosten					Abschreibung				Restbuchwerte am	Restbuchwerte am	Kennzahlen		
	Anfangsstand	Zugang	Abgang	Umbuchungen	Endstand	Anfangsstand	Zugang, d.h. Abschreibung im Haushaltsjahr	Abgang, d.h. angesammelte Abschreibungen auf die in Spalte 5 ausgewiesenen Abgänge	Endstand	Ende des Wirtschaftsjahres	Ende des vorangehenden Wirtschaftsjahres	Durchschnittlicher Abschreibungssatz	Durchschnittlicher Restbuchwert	
	EUR	EUR	EUR	EUR	EUR	EUR	EUR	EUR	EUR	EUR	EUR	v.H.	v.H.	
1	2	3	4	5	6	7	8	9	10	11	12	13	14	15
000189/000 8:59/4	840,60	0,00	0,00	-840,60	0,00	0,00	0,00	0,00	0,00	0,00	840,60	0,00	0,00	
000190/000 11:61/0	852,60	0,00	0,00	0,00	852,60	0,00	0,00	0,00	0,00	852,60	852,60	0,00	100,00	
000191/000 1:55/1	873,40	0,00	0,00	0,00	873,40	0,00	0,00	0,00	0,00	873,40	873,40	0,00	100,00	
000192/000 4:63/0	875,80	0,00	0,00	0,00	875,80	0,00	0,00	0,00	0,00	875,80	875,80	0,00	100,00	
000193/000 7:64/0	900,80	0,00	0,00	0,00	900,80	0,00	0,00	0,00	0,00	900,80	900,80	0,00	100,00	
000194/000 11:64/1	1.009,20	0,00	0,00	0,00	1.009,20	0,00	0,00	0,00	0,00	1.009,20	1.009,20	0,00	100,00	
000195/000 11:61/0	1.105,00	0,00	0,00	0,00	1.105,00	0,00	0,00	0,00	0,00	1.105,00	1.105,00	0,00	100,00	
000198/000 12:23/0	1.214,40	0,00	0,00	0,00	1.214,40	0,00	0,00	0,00	0,00	1.214,40	1.214,40	0,00	100,00	
000199/000 12:21/0	1.426,00	0,00	0,00	-1.426,00	0,00	0,00	0,00	0,00	0,00	0,00	1.426,00	0,00	0,00	
000200/000 1:54/0	1.511,00	0,00	0,00	0,00	1.511,00	0,00	0,00	0,00	0,00	1.511,00	1.511,00	0,00	100,00	
000201/000 2:79/2	10.217,12	0,00	0,00	0,00	10.217,12	0,00	0,00	0,00	0,00	10.217,12	10.217,12	0,00	100,00	
000202/000 2:74/0	1.687,20	0,00	0,00	0,00	1.687,20	0,00	0,00	0,00	0,00	1.687,20	1.687,20	0,00	100,00	
000203/000 5:12/0	1.774,00	0,00	0,00	0,00	1.774,00	0,00	0,00	0,00	0,00	1.774,00	1.774,00	0,00	100,00	
000204/000 4:62/0	1.832,00	0,00	0,00	0,00	1.832,00	0,00	0,00	0,00	0,00	1.832,00	1.832,00	0,00	100,00	
000205/000 7:62/0	1.878,60	0,00	0,00	-1.878,60	0,00	0,00	0,00	0,00	0,00	0,00	1.878,60	0,00	0,00	
000206/000 7:60/1	2.429,40	0,00	0,00	0,00	2.429,40	0,00	0,00	0,00	0,00	2.429,40	2.429,40	0,00	100,00	
000207/000 3:56/0	2.478,20	0,00	0,00	0,00	2.478,20	0,00	0,00	0,00	0,00	2.478,20	2.478,20	0,00	100,00	
000208/000 6:26/1	3.142,20	0,00	0,00	0,00	3.142,20	0,00	0,00	0,00	0,00	3.142,20	3.142,20	0,00	100,00	
000211/000 7:58/8	0,00	0,00	0,00	63,80	63,80	0,00	0,00	0,00	0,00	63,80	0,00	0,00	100,00	
000965/000 10:506/0	2.438,45	0,00	0,00	0,00	2.438,45	0,00	0,00	0,00	0,00	2.438,45	2.438,45	0,00	100,00	
000966/000 10:505/0	523,13	0,00	0,00	0,00	523,13	0,00	0,00	0,00	0,00	523,13	523,13	0,00	100,00	
000967/000 1:503/0	5,97	0,00	5,97	0,00	0,00	0,00	0,00	0,00	0,00	0,00	5,97	0,00	0,00	
000968/000 1:504/0	1.751,30	0,00	0,00	0,00	1.751,30	0,00	0,00	0,00	0,00	1.751,30	1.751,30	0,00	100,00	

Legende: 1 - Spalte 7./, Spalte 11, 2 -Umbuchung von einer Anlageklasse in eine andere, 3 Zuschreibungen sind in Spalte 9 gesondert aufzuführen, 4 - (Spalte 9 \* 100) : Spalte 7, 5 - (Spalte 12 \* 100) : Spalte 7,9 - inkl. Umbuchungen  
 alle währungsrelevanten Beträge in EUR  
 Spalte 1 - Die Ziffern geben an, in welchen Kontengruppen und Kontenarten veranschlagt wird



# Anlagenbuchführung Anlagenpiegel

erstellt am: **13.07.2021 / 07:55:37**  
 erstellt von: **Nina Kruse**  
 erstellt für: **17 Ottenbüttel**  
 Haushaltsjahr: **2020**

Eingeschränkt auf: Alle Anlagennummern

FIBU-Bilanzstruktur	Anschaffungs- und Herstellungskosten					Abschreibung				Restbuchwerte am	Restbuchwerte am	Kennzahlen		
	Anfangsstand	Zugang	Abgang	Umbuchungen	Endstand	Anfangsstand	Zugang, d.h. Abschreibung im Haushaltsjahr	Abgang, d.h. angesammelte Abschreibungen auf die in Spalte 5 ausgewiesenen Abgänge	Endstand	Ende des Wirtschaftsjahres	Ende des vorangegangenen Wirtschaftsjahres	Durchschnittlicher Abschreibungssatz	Durchschnittlicher Restbuchwert	
	EUR	EUR	EUR	EUR	EUR	EUR	EUR	EUR	EUR	EUR	EUR	v.H.	v.H.	
1	2	3	4	5	6	7	8	9	10	11	12	13	14	15
	000969/000 1;505/0	2.492,55	0,00	0,00	0,00	2.492,55	0,00	0,00	0,00	0,00	2.492,55	2.492,55	0,00	100,00
	000970/000 10, 503/0 Straßenfläche	0,00	3.304,20	0,00	0,00	3.304,20	0,00	0,00	0,00	0,00	3.304,20	0,00	0,00	100,00
	000983/000 12, 500/0	0,00	0,00	0,00	86,60	86,60	0,00	0,00	0,00	0,00	86,60	0,00	0,00	100,00
	000984/000 12;501/0	0,00	0,00	0,00	1.339,40	1.339,40	0,00	0,00	0,00	0,00	1.339,40	0,00	0,00	100,00
	000991/000 7, 502/0	0,00	0,00	0,00	345,20	345,20	0,00	0,00	0,00	0,00	345,20	0,00	0,00	100,00
	000992/000 7, 503/0	0,00	0,00	0,00	82,60	82,60	0,00	0,00	0,00	0,00	82,60	0,00	0,00	100,00
	000993/000 7, 519/0	0,00	0,00	0,00	573,00	573,00	0,00	0,00	0,00	0,00	573,00	0,00	0,00	100,00
	000994/000 7, 518/0	0,00	0,00	0,00	1.305,60	1.305,60	0,00	0,00	0,00	0,00	1.305,60	0,00	0,00	100,00
	000996/000 8, 505/0	0,00	0,00	0,00	840,20	840,20	0,00	0,00	0,00	0,00	840,20	0,00	0,00	100,00
	000997/000 8, 504/0	0,00	0,00	0,00	736,91	736,91	0,00	0,00	0,00	0,00	736,91	0,00	0,00	100,00
	000999/000 11, 502/0	0,00	0,00	0,00	448,20	448,20	0,00	0,00	0,00	0,00	448,20	0,00	0,00	100,00
	001000/000 11, 503/0	0,00	0,00	0,00	178,60	178,60	0,00	0,00	0,00	0,00	178,60	0,00	0,00	100,00
	001002/000 8, 29/1	0,00	122,80	0,00	0,00	122,80	0,00	0,00	0,00	0,00	122,80	0,00	0,00	100,00
	001003/000 8, 24/6	0,00	17,60	0,00	0,00	17,60	0,00	0,00	0,00	0,00	17,60	0,00	0,00	100,00
	001004/000 8, 24/3	0,00	266,60	0,00	0,00	266,60	0,00	0,00	0,00	0,00	266,60	0,00	0,00	100,00
	001005/000 8, 23/3	0,00	92,80	0,00	0,00	92,80	0,00	0,00	0,00	0,00	92,80	0,00	0,00	100,00
	001006/000 8, 28/5	0,00	124,40	0,00	0,00	124,40	0,00	0,00	0,00	0,00	124,40	0,00	0,00	100,00
	001007/000 8, 29/4	0,00	266,80	0,00	0,00	266,80	0,00	0,00	0,00	0,00	266,80	0,00	0,00	100,00
	001008/000 8, 32/5	0,00	172,80	0,00	0,00	172,80	0,00	0,00	0,00	0,00	172,80	0,00	0,00	100,00
	001010/000 2, 515/0 Schrebergoorn	0,00	300,00	0,00	0,00	300,00	0,00	0,00	0,00	0,00	300,00	0,00	0,00	100,00
042	1.2.3.2 Brücken und Tunnel	0,00	0,00	0,00	0,00	0,00	0,00	0,00	0,00	0,00	0,00	0,00	0,00	0,00
043	1.2.3.3 Gleisanlagen mit Streckenausrüstung und Sicherheitsanlagen	0,00	0,00	0,00	0,00	0,00	0,00	0,00	0,00	0,00	0,00	0,00	0,00	0,00
044	1.2.3.4 Entwässerungs- und Abwasserbeseitigungsanlagen	3.251.398,02	11.214,57	13.146,91	0,00	3.249.465,68	1.640.353,77	68.274,60	12.570,17	1.696.058,20	1.553.407,48	1.611.044,25	2,10	47,80

Legende: 1 - Spalte 7./.. Spalte 11, 2 -Umbuchung von einer Anlageklasse in eine andere, 3 Zuschreibungen sind in Spalte 9 gesondert aufzuführen, 4 - (Spalte 9 \* 100) : Spalte 7, 5 - (Spalte 12 \* 100) : Spalte 7,9 - inkl. Umbuchungen alle währungsrelevanten Beträge in EUR

Spalte 1 - Die Ziffern geben an, in welchen Kontengruppen und Kontenarten veranschlagt wird



# Anlagenbuchführung Anlagenpiegel

erstellt am: **13.07.2021 / 07:55:37**  
 erstellt von: **Nina Kruse**  
 erstellt für: **17 Ottenbüttel**  
 Haushaltsjahr: **2020**

Eingeschränkt auf: Alle Anlagennummern

FIBU-Bilanzstruktur	Anschaffungs- und Herstellungskosten					Abschreibung				Restbuchwerte am	Restbuchwerte am	Kennzahlen		
	Anfangsstand	Zugang	Abgang	Umbuchungen	Endstand	Anfangsstand	Zugang, d.h. Abschreibung im Haushaltsjahr	Abgang, d.h. angesammelte Abschreibungen auf die in Spalte 5 ausgewiesenen Abgänge	Endstand	Ende des Wirtschaftsjahres	Ende des vorangegangenen Wirtschaftsjahres	Durchschnittlicher Abschreibungssatz	Durchschnittlicher Restbuchwert	
	EUR	EUR	EUR	EUR	EUR	EUR	EUR	EUR	EUR	EUR	EUR	v.H.	v.H.	
1	2	3	4	5	6	7	8	9	10	11	12	13	14	15
000255/000 Kanalhaltung Nr:1050001	4.769,09	0,00	0,00	0,00	4.769,09	3.338,34	95,38	0,00	3.433,72	1.335,37	1.430,75	2,00	28,00	
000256/000 Kanalhaltung Nr:1050002	6.850,30	0,00	0,00	0,00	6.850,30	4.795,26	137,01	0,00	4.932,27	1.918,03	2.055,04	2,00	27,99	
000257/000 Kanalhaltung Nr:1050003	3.683,41	0,00	0,00	0,00	3.683,41	2.578,41	73,67	0,00	2.652,08	1.031,33	1.105,00	2,00	27,99	
000258/000 Kanalhaltung Nr:1050004	3.130,97	0,00	0,00	0,00	3.130,97	2.191,69	62,62	0,00	2.254,31	876,66	939,28	2,00	27,99	
000259/000 Kanalhaltung Nr:1050005	8.114,51	0,00	0,00	0,00	8.114,51	5.680,15	162,29	0,00	5.842,44	2.272,07	2.434,36	2,00	28,00	
000260/000 Kanalhaltung Nr:1050006	1.101,03	0,00	0,00	0,00	1.101,03	770,71	22,02	0,00	792,73	308,30	330,32	2,00	28,00	
000261/000 Kanalhaltung Nr:1050007	5.165,12	0,00	0,00	0,00	5.165,12	3.615,56	103,30	0,00	3.718,86	1.446,26	1.549,56	2,00	28,00	
000262/000 Kanalhaltung Nr:1050008	987,03	0,00	0,00	0,00	987,03	690,91	19,74	0,00	710,65	276,38	296,12	2,00	28,00	
000263/000 Kanalhaltung Nr:1050009	2.184,06	0,00	0,00	0,00	2.184,06	1.528,83	43,68	0,00	1.572,51	611,55	655,23	2,00	28,00	
000264/000 Kanalhaltung Nr:1050010	694,58	0,00	0,00	0,00	694,58	486,19	13,89	0,00	500,08	194,50	208,39	2,00	28,00	
000265/000 Kanalhaltung Nr:1050011	5.567,99	0,00	0,00	0,00	5.567,99	2.004,48	111,36	0,00	2.115,84	3.452,15	3.563,51	2,00	61,99	
000266/000 Kanalhaltung Nr:1050012	1.033,90	0,00	0,00	0,00	1.033,90	372,23	20,68	0,00	392,91	640,99	661,67	2,00	61,99	
000267/000 Kanalhaltung Nr:1050013	502,26	0,00	0,00	0,00	502,26	351,64	10,05	0,00	361,69	140,57	150,62	2,00	27,98	
000268/000 Kanalhaltung Nr:1050014	8.811,69	0,00	0,00	0,00	8.811,69	3.172,16	176,23	0,00	3.348,39	5.463,30	5.639,53	2,00	62,00	
000269/000 Kanalhaltung Nr:1050015	532,39	0,00	0,00	0,00	532,39	372,70	10,65	0,00	383,35	149,04	159,69	2,00	27,99	
000270/000 Kanalhaltung Nr:1050016	4.220,22	0,00	0,00	0,00	4.220,22	2.363,27	84,40	0,00	2.447,67	1.772,55	1.856,95	2,00	42,00	
000271/000 Kanalhaltung Nr:1050017	2.044,61	0,00	0,00	0,00	2.044,61	1.144,96	40,89	0,00	1.185,85	858,76	899,65	2,00	42,00	
000272/000 Kanalhaltung Nr:1050018	7.190,25	0,00	0,00	0,00	7.190,25	4.026,60	143,81	0,00	4.170,41	3.019,84	3.163,65	2,00	41,99	
000273/000 Kanalhaltung Nr:1050019	1.530,65	0,00	0,00	0,00	1.530,65	857,13	30,61	0,00	887,74	642,91	673,52	2,00	42,00	
000274/000 Kanalhaltung Nr:1050020	8.720,40	0,00	0,00	0,00	8.720,40	4.883,45	174,41	0,00	5.057,86	3.662,54	3.836,95	2,00	41,99	
000275/000 Kanalhaltung Nr:1050021	9.999,88	0,00	0,00	0,00	9.999,88	5.599,96	200,00	0,00	5.799,96	4.199,92	4.399,92	2,00	41,99	
000276/000 Kanalhaltung Nr:1050022	8.054,26	0,00	0,00	0,00	8.054,26	5.638,04	161,09	0,00	5.799,13	2.255,13	2.416,22	2,00	27,99	
000277/000 Kanalhaltung Nr:1050023	7.093,69	0,00	0,00	0,00	7.093,69	4.965,54	141,87	0,00	5.107,41	1.986,28	2.128,15	2,00	28,00	

Legende: 1 - Spalte 7./, Spalte 11, 2-Umbuchung von einer Anlageklasse in eine andere, 3 Zuschreibungen sind in Spalte 9 gesondert aufzuführen, 4 - (Spalte 9 \* 100) : Spalte 7, 5 - (Spalte 12 \* 100) : Spalte 7,9 - inkl. Umbuchungen  
 alle währungsrelevanten Beträge in EUR

Spalte 1 - Die Ziffern geben an, in welchen Kontengruppen und Kontenarten veranschlagt wird



# Anlagenbuchführung Anlagenpiegel

erstellt am: **13.07.2021 / 07:55:38**  
 erstellt von: **Nina Kruse**  
 erstellt für: **17 Ottenbüttel**  
 Haushaltsjahr: **2020**

Eingeschränkt auf: Alle Anlagennummern

FIBU-Bilanzstruktur	Anschaffungs- und Herstellungskosten					Abschreibung				Restbuchwerte am	Restbuchwerte am	Kennzahlen		
	Anfangsstand	Zugang	Abgang	Umbuchungen	Endstand	Anfangsstand	Zugang, d.h. Abschreibung im Haushaltsjahr	Abgang, d.h. angesammelte Abschreibungen auf die in Spalte 5 ausgewiesenen Abgänge	Endstand	Ende des Wirtschaftsjahres	Ende des vorangegangenen Wirtschaftsjahres	Durchschnittlicher Abschreibungssatz	Durchschnittlicher Restbuchwert	
	EUR	EUR	EUR	EUR	EUR	EUR	EUR	EUR	EUR	EUR	EUR	v.H.	v.H.	
1	2	3	4	5	6	7	8	9	10	11	12	13	14	15
000278/000 Kanalhaltung Nr:1050024	15.303,05	0,00	0,00	0,00	15.303,05	10.712,12	306,06	0,00	11.018,18	4.284,87	4.590,93	2,00	28,00	
000279/000 Kanalhaltung Nr:1050025	3.964,22	0,00	0,00	0,00	3.964,22	1.664,92	79,28	0,00	1.744,20	2.220,02	2.299,30	2,00	56,00	
000280/000 Kanalhaltung Nr:1050026	5.050,10	0,00	0,00	0,00	5.050,10	2.121,02	101,00	0,00	2.222,02	2.828,08	2.929,08	2,00	56,00	
000281/000 Kanalhaltung Nr:1050027	12.011,63	0,00	0,00	0,00	12.011,63	5.044,85	240,23	0,00	5.285,08	6.726,55	6.966,78	2,00	56,00	
000282/000 Kanalhaltung Nr:1050028	453,63	0,00	0,00	0,00	453,63	290,29	9,07	0,00	299,36	154,27	163,34	2,00	34,00	
000283/000 Kanalhaltung Nr:1050029	8.816,88	0,00	0,00	0,00	8.816,88	3.703,12	176,34	0,00	3.879,46	4.937,42	5.113,76	2,00	55,99	
000284/000 Kanalhaltung Nr:1050030	9.941,69	0,00	0,00	0,00	9.941,69	4.175,46	198,83	0,00	4.374,29	5.567,40	5.766,23	2,00	56,00	
000285/000 Kanalhaltung Nr:1050031	311,70	0,00	0,00	0,00	311,70	130,87	6,23	0,00	137,10	174,60	180,83	2,00	56,01	
000286/000 Kanalhaltung Nr:1050032	15.659,48	0,00	0,00	0,00	15.659,48	5.637,42	313,19	0,00	5.950,61	9.708,87	10.022,06	2,00	62,00	
000287/000 Kanalhaltung Nr:1050033	6.887,17	0,00	0,00	0,00	6.887,17	2.479,34	137,74	0,00	2.617,08	4.270,09	4.407,83	2,00	62,00	
000288/000 Kanalhaltung Nr:1050034	2.127,02	0,00	0,00	0,00	2.127,02	765,72	42,54	0,00	808,26	1.318,76	1.361,30	2,00	62,00	
000289/000 Kanalhaltung Nr:1100001	4.150,18	0,00	0,00	0,00	4.150,18	2.905,08	83,00	0,00	2.988,08	1.162,10	1.245,10	2,00	28,00	
000290/000 Kanalhaltung Nr:1100002	5.773,73	0,00	0,00	0,00	5.773,73	4.041,56	115,47	0,00	4.157,03	1.616,70	1.732,17	2,00	28,00	
000291/000 Kanalhaltung Nr:1100003	7.533,19	0,00	0,00	0,00	7.533,19	5.273,19	150,66	0,00	5.423,85	2.109,34	2.260,00	2,00	28,00	
000292/000 Kanalhaltung Nr:1120002	969,81	0,00	0,00	0,00	969,81	387,97	19,40	0,00	407,37	562,44	581,84	2,00	57,99	
000293/000 Kanalhaltung Nr:1120003	912,47	0,00	0,00	0,00	912,47	365,00	18,25	0,00	383,25	529,22	547,47	2,00	57,99	
000294/000 Kanalhaltung Nr:1120004	7.032,42	0,00	0,00	0,00	7.032,42	2.812,99	140,65	0,00	2.953,64	4.078,78	4.219,43	2,00	57,99	
000295/000 Kanalhaltung Nr:1150001	6.365,34	0,00	0,00	0,00	6.365,34	4.328,47	127,31	0,00	4.455,78	1.909,56	2.036,87	2,00	29,99	
000296/000 Kanalhaltung Nr:1150002	5.562,23	0,00	0,00	0,00	5.562,23	3.782,26	111,24	0,00	3.893,50	1.668,73	1.779,97	2,00	30,00	
000297/000 Kanalhaltung Nr:1150003	4.755,22	0,00	0,00	0,00	4.755,22	3.233,50	95,10	0,00	3.328,60	1.426,62	1.521,72	2,00	30,00	
000298/000 Kanalhaltung Nr:1150004	542,16	0,00	0,00	0,00	542,16	368,63	10,84	0,00	379,47	162,69	173,53	2,00	30,00	
000299/000 Kanalhaltung Nr:1150005	4.211,56	0,00	0,00	0,00	4.211,56	2.863,85	84,23	0,00	2.948,08	1.263,48	1.347,71	2,00	30,00	
000300/000 Kanalhaltung Nr:1150005a	2.362,56	0,00	0,00	0,00	2.362,56	1.606,53	47,25	0,00	1.653,78	708,78	756,03	2,00	30,00	

Legende: 1 - Spalte 7./, Spalte 11, 2 - Umbuchung von einer Anlageklasse in eine andere, 3 Zuschreibungen sind in Spalte 9 gesondert aufzuführen, 4 - (Spalte 9 \* 100) : Spalte 7, 5 - (Spalte 12 \* 100) : Spalte 7,9 - inkl. Umbuchungen  
 alle währungsrelevanten Beträge in EUR

Spalte 1 - Die Ziffern geben an, in welchen Kontengruppen und Kontenarten veranschlagt wird





# Anlagenbuchführung Anlagenpiegel

erstellt am: **13.07.2021 / 07:55:38**  
 erstellt von: **Nina Kruse**  
 erstellt für: **17 Ottenbüttel**  
 Haushaltsjahr: **2020**

Eingeschränkt auf: Alle Anlagennummern

FIBU-Bilanzstruktur	Anschaffungs- und Herstellungskosten					Abschreibung				Restbuchwerte am	Restbuchwerte am	Kennzahlen		
	Anfangsstand	Zugang	Abgang	Umbuchungen	Endstand	Anfangsstand	Zugang, d.h. Abschreibung im Haushaltsjahr	Abgang, d.h. angesammelte Abschreibungen auf die in Spalte 5 ausgewiesenen Abgänge	Endstand	Ende des Wirtschaftsjahres	Ende des vorangegangenen Wirtschaftsjahres	Durchschnittlicher Abschreibungssatz	Durchschnittlicher Restbuchwert	
	EUR	EUR	EUR	EUR	EUR	EUR	EUR	EUR	EUR	EUR	EUR	v.H.	v.H.	
1	2	3	4	5	6	7	8	9	10	11	12	13	14	15
000301/000 Kanalhaltung Nr.:1150006	1.804,31	0,00	0,00	0,00	1.804,31	1.226,98	36,09	0,00	1.263,07	541,24	577,33	2,00	29,99	
000302/000 Kanalhaltung Nr.:1150007	377,83	0,00	0,00	0,00	377,83	256,97	7,56	0,00	264,53	113,30	120,86	2,00	29,98	
000303/000 Kanalhaltung Nr.:1150010	489,92	0,00	0,00	0,00	489,92	333,16	9,80	0,00	342,96	146,96	156,76	2,00	29,99	
000304/000 Kanalhaltung Nr.:1200001	3.340,91	0,00	0,00	0,00	3.340,91	1.670,48	66,82	0,00	1.737,30	1.603,61	1.670,43	2,00	47,99	
000305/000 Kanalhaltung Nr.:1200002	3.161,69	0,00	0,00	0,00	3.161,69	1.580,80	63,23	0,00	1.644,03	1.517,66	1.580,89	2,00	48,00	
000306/000 Kanalhaltung Nr.:1200003	5.477,64	0,00	0,00	0,00	5.477,64	2.738,79	109,55	0,00	2.848,34	2.629,30	2.738,85	2,00	48,00	
000307/000 Kanalhaltung Nr.:1200004	4.780,03	0,00	0,00	0,00	4.780,03	2.390,01	95,60	0,00	2.485,61	2.294,42	2.390,02	2,00	48,00	
000308/000 Kanalhaltung Nr.:1200005	5.997,66	0,00	0,00	0,00	5.997,66	2.998,79	119,95	0,00	3.118,74	2.878,92	2.998,87	2,00	48,00	
000309/000 Kanalhaltung Nr.:1200006	2.271,08	0,00	0,00	0,00	2.271,08	1.135,52	45,42	0,00	1.180,94	1.090,14	1.135,56	2,00	48,00	
000310/000 Kanalhaltung Nr.:1200007	6.266,33	0,00	0,00	0,00	6.266,33	3.133,21	125,33	0,00	3.258,54	3.007,79	3.133,12	2,00	47,99	
000311/000 Kanalhaltung Nr.:1200008	6.905,75	0,00	0,00	0,00	6.905,75	3.452,93	138,12	0,00	3.591,05	3.314,70	3.452,82	2,00	47,99	
000312/000 Kanalhaltung Nr.:1250001	6.482,84	0,00	0,00	0,00	6.482,84	2.204,20	129,66	0,00	2.333,86	4.148,98	4.278,64	2,00	63,99	
000313/000 Kanalhaltung Nr.:1250002	6.267,24	0,00	0,00	0,00	6.267,24	2.130,80	125,34	0,00	2.256,14	4.011,10	4.136,44	2,00	64,00	
000314/000 Kanalhaltung Nr.:1250003	4.550,07	0,00	0,00	0,00	4.550,07	2.275,02	91,00	0,00	2.366,02	2.184,05	2.275,05	2,00	48,00	
000315/000 Kanalhaltung Nr.:1250004	4.919,78	0,00	0,00	0,00	4.919,78	2.459,94	98,40	0,00	2.558,34	2.361,44	2.459,84	2,00	47,99	
000316/000 Kanalhaltung Nr.:1250005	4.937,71	0,00	0,00	0,00	4.937,71	2.468,80	98,75	0,00	2.567,55	2.370,16	2.468,91	2,00	48,00	
000317/000 Kanalhaltung Nr.:1250006	6.794,26	0,00	0,00	0,00	6.794,26	3.397,19	135,89	0,00	3.533,08	3.261,18	3.397,07	2,00	47,99	
000318/000 Kanalhaltung Nr.:1330001	3.542,62	0,00	0,00	0,00	3.542,62	2.267,25	70,85	0,00	2.338,10	1.204,52	1.275,37	2,00	34,00	
000319/000 Kanalhaltung Nr.:1330002	3.610,62	0,00	0,00	0,00	3.610,62	2.310,77	72,21	0,00	2.382,98	1.227,64	1.299,85	2,00	34,00	
000320/000 Kanalhaltung Nr.:1330003	2.767,20	0,00	0,00	0,00	2.767,20	1.770,96	55,34	0,00	1.826,30	940,90	996,24	2,00	34,00	
000321/000 Kanalhaltung Nr.:1330004	672,04	0,00	0,00	0,00	672,04	282,25	13,44	0,00	295,69	376,35	389,79	2,00	56,00	
000322/000 Kanalhaltung Nr.:1350001	1.876,37	0,00	0,00	0,00	1.876,37	938,22	37,53	0,00	975,75	900,62	938,15	2,00	47,99	
000323/000 Kanalhaltung Nr.:1350002	3.337,34	0,00	0,00	0,00	3.337,34	1.668,71	66,75	0,00	1.735,46	1.601,88	1.668,63	2,00	47,99	

Legende: 1 - Spalte 7./, Spalte 11, 2 -Umbuchung von einer Anlageklasse in eine andere, 3 Zuschreibungen sind in Spalte 9 gesondert aufzuführen, 4 - (Spalte 9 \* 100) : Spalte 7, 5 - (Spalte 12 \* 100) : Spalte 7,9 - inkl. Umbuchungen  
 alle währungsrelevanten Beträge in EUR  
 Spalte 1 - Die Ziffern geben an, in welchen Kontengruppen und Kontenarten veranschlagt wird



# Anlagenbuchführung Anlagenpiegel

erstellt am: **13.07.2021 / 07:55:38**  
 erstellt von: **Nina Kruse**  
 erstellt für: **17 Ottenbüttel**  
 Haushaltsjahr: **2020**

Eingeschränkt auf: Alle Anlagennummern

FIBU-Bilanzstruktur	Anschaffungs- und Herstellungskosten					Abschreibung				Restbuchwerte am	Restbuchwerte am	Kennzahlen		
	Anfangsstand	Zugang	Abgang	Umbuchungen	Endstand	Anfangsstand	Zugang, d.h. Abschreibung im Haushaltsjahr	Abgang, d.h. angesammelte Abschreibungen auf die in Spalte 5 ausgewiesenen Abgänge	Endstand	Ende des Wirtschaftsjahres	Ende des vorangegangenen Wirtschaftsjahres	Durchschnittlicher Abschreibungssatz	Durchschnittlicher Restbuchwert	
	EUR	EUR	EUR	EUR	EUR	EUR	EUR	EUR	EUR	EUR	EUR	v.H.	v.H.	
1	2	3	4	5	6	7	8	9	10	11	12	13	14	15
000324/000 Kanalhaltung Nr:1350003	7.571,87	0,00	0,00	0,00	7.571,87	3.785,97	151,44	0,00	3.937,41	3.634,46	3.785,90	2,00	47,99	
000325/000 Kanalhaltung Nr:1350004	7.666,64	0,00	0,00	0,00	7.666,64	3.833,29	153,33	0,00	3.986,62	3.680,02	3.833,35	2,00	48,00	
000326/000 Kanalhaltung Nr:1350005	7.048,89	0,00	0,00	0,00	7.048,89	3.524,47	140,98	0,00	3.665,45	3.383,44	3.524,42	2,00	47,99	
000327/000 Kanalhaltung Nr:1350006	12.543,10	0,00	0,00	0,00	12.543,10	6.271,53	250,86	0,00	6.522,39	6.020,71	6.271,57	2,00	48,00	
000328/000 Kanalhaltung Nr:1350007	5.357,42	0,00	0,00	0,00	5.357,42	2.678,73	107,15	0,00	2.785,88	2.571,54	2.678,69	2,00	47,99	
000329/000 Kanalhaltung Nr:1350008	6.284,06	0,00	0,00	0,00	6.284,06	3.142,02	125,68	0,00	3.267,70	3.016,36	3.142,04	2,00	48,00	
000330/000 Kanalhaltung Nr:1350009	6.871,44	0,00	0,00	0,00	6.871,44	3.435,73	137,43	0,00	3.573,16	3.298,28	3.435,71	2,00	47,99	
000331/000 Kanalhaltung Nr:1350010	8.629,21	0,00	0,00	0,00	8.629,21	4.314,55	172,58	0,00	4.487,13	4.142,08	4.314,66	2,00	48,00	
000332/000 Kanalhaltung Nr:1350011	2.257,20	0,00	0,00	0,00	2.257,20	1.128,55	45,14	0,00	1.173,69	1.083,51	1.128,65	2,00	48,00	
000333/000 Kanalhaltung Nr:1350012	5.431,99	0,00	0,00	0,00	5.431,99	2.716,00	108,64	0,00	2.824,64	2.607,35	2.715,99	2,00	47,99	
000334/000 Kanalhaltung Nr:1350013	7.454,83	0,00	0,00	0,00	7.454,83	3.727,46	149,10	0,00	3.876,56	3.578,27	3.727,37	2,00	47,99	
000335/000 Kanalhaltung Nr:1350014	4.460,47	0,00	0,00	0,00	4.460,47	2.230,24	89,21	0,00	2.319,45	2.141,02	2.230,23	2,00	47,99	
000336/000 Kanalhaltung Nr:1350015	5.359,60	0,00	0,00	0,00	5.359,60	2.679,78	107,19	0,00	2.786,97	2.572,63	2.679,82	2,00	48,00	
000337/000 Kanalhaltung Nr:1350016	5.164,85	0,00	0,00	0,00	5.164,85	2.582,46	103,30	0,00	2.685,76	2.479,09	2.582,39	2,00	47,99	
000338/000 Kanalhaltung Nr:1350017	8.702,76	0,00	0,00	0,00	8.702,76	4.351,44	174,06	0,00	4.525,50	4.177,26	4.351,32	2,00	47,99	
000339/000 Kanalhaltung Nr:1400001	1.851,86	0,00	0,00	0,00	1.851,86	1.481,52	37,04	0,00	1.518,56	333,30	370,34	2,00	17,99	
000340/000 Kanalhaltung Nr:1400002	2.110,46	0,00	0,00	0,00	2.110,46	1.688,38	42,21	0,00	1.730,59	379,87	422,08	2,00	17,99	
000341/000 Kanalhaltung Nr:1400003	1.831,87	0,00	0,00	0,00	1.831,87	1.465,53	36,64	0,00	1.502,17	329,70	366,34	2,00	17,99	
000342/000 Kanalhaltung Nr:1400004	437,11	0,00	0,00	0,00	437,11	349,66	8,74	0,00	358,40	78,71	87,45	2,00	18,00	
000343/000 Kanalhaltung Nr:1400005	2.518,04	0,00	0,00	0,00	2.518,04	2.014,42	50,36	0,00	2.064,78	453,26	503,62	2,00	18,00	
000344/000 Kanalhaltung Nr:1400006	2.579,67	0,00	0,00	0,00	2.579,67	2.063,70	51,59	0,00	2.115,29	464,38	515,97	2,00	18,00	
000345/000 Kanalhaltung Nr:1400006a	2.457,49	0,00	0,00	0,00	2.457,49	1.965,99	49,15	0,00	2.015,14	442,35	491,50	2,00	18,00	
000346/000 Kanalhaltung Nr:1400007	2.049,28	0,00	0,00	0,00	2.049,28	1.639,48	40,99	0,00	1.680,47	368,81	409,80	2,00	17,99	

Legende: 1 - Spalte 7./, Spalte 11, 2 -Umbuchung von einer Anlageklasse in eine andere, 3 Zuschreibungen sind in Spalte 9 gesondert aufzuführen, 4 - (Spalte 9 \* 100) : Spalte 7, 5 - (Spalte 12 \* 100) : Spalte 7,9 - inkl. Umbuchungen  
 alle währungsrelevanten Beträge in EUR  
 Spalte 1 - Die Ziffern geben an, in welchen Kontengruppen und Kontenarten veranschlagt wird



# Anlagenbuchführung Anlagenpiegel

erstellt am: **13.07.2021 / 07:55:39**  
 erstellt von: **Nina Kruse**  
 erstellt für: **17 Ottenbüttel**  
 Haushaltsjahr: **2020**

Eingeschränkt auf: Alle Anlagennummern

FIBU-Bilanzstruktur	Anschaffungs- und Herstellungskosten					Abschreibung				Restbuchwerte am	Restbuchwerte am	Kennzahlen		
	Anfangsstand	Zugang	Abgang	Umbuchungen	Endstand	Anfangsstand	Zugang, d.h. Abschreibung im Haushaltsjahr	Abgang, d.h. angesammelte Abschreibungen auf die in Spalte 5 ausgewiesenen Abgänge	Endstand	Ende des Wirtschaftsjahres	Ende des vorangegangenen Wirtschaftsjahres	Durchschnittlicher Abschreibungssatz	Durchschnittlicher Restbuchwert	
	EUR	EUR	EUR	EUR	EUR	EUR	EUR	EUR	EUR	EUR	EUR	v.H.	v.H.	
1	2	3	4	5	6	7	8	9	10	11	12	13	14	15
000347/000 Kanalhaltung Nr:1400008	653,46	0,00	0,00	0,00	653,46	522,78	13,07	0,00	535,85	117,61	130,68	2,00	17,99	
000348/000 Kanalhaltung Nr:1450001	2.339,88	0,00	0,00	0,00	2.339,88	1.871,93	46,80	0,00	1.918,73	421,15	467,95	2,00	17,99	
000349/000 Kanalhaltung Nr:1450002	2.732,84	0,00	0,00	0,00	2.732,84	2.186,31	54,66	0,00	2.240,97	491,87	546,53	2,00	17,99	
000350/000 Kanalhaltung Nr:1450003	711,86	0,00	0,00	0,00	711,86	569,52	14,24	0,00	583,76	128,10	142,34	2,00	17,99	
000351/000 Kanalhaltung Nr:1450004	2.162,27	0,00	0,00	0,00	2.162,27	1.729,87	43,25	0,00	1.773,12	389,15	432,40	2,00	17,99	
000352/000 Kanalhaltung Nr:1450005	2.986,72	0,00	0,00	0,00	2.986,72	2.389,32	59,73	0,00	2.449,05	537,67	597,40	2,00	18,00	
000353/000 Kanalhaltung Nr:1450006	2.182,86	0,00	0,00	0,00	2.182,86	1.746,32	43,66	0,00	1.789,98	392,88	436,54	2,00	17,99	
000354/000 Kanalhaltung Nr:1450007	431,76	0,00	0,00	0,00	431,76	345,47	8,64	0,00	354,11	77,65	86,29	2,00	17,98	
000355/000 Kanalhaltung Nr:1450008	1.539,24	0,00	0,00	0,00	1.539,24	1.231,33	30,78	0,00	1.262,11	277,13	307,91	2,00	18,00	
000356/000 Kanalhaltung Nr:1450009	1.691,35	0,00	0,00	0,00	1.691,35	1.353,12	33,83	0,00	1.386,95	304,40	338,23	2,00	17,99	
000357/000 Kanalhaltung Nr:1450010	665,42	0,00	0,00	0,00	665,42	532,36	13,31	0,00	545,67	119,75	133,06	2,00	17,99	
000358/000 Kanalhaltung Nr:1450011	1.873,11	0,00	0,00	0,00	1.873,11	1.498,46	37,46	0,00	1.535,92	337,19	374,65	2,00	18,00	
000359/000 Kanalhaltung Nr:1450012	1.699,72	0,00	0,00	0,00	1.699,72	1.359,72	33,99	0,00	1.393,71	306,01	340,00	2,00	18,00	
000360/000 Kanalhaltung Nr:1500001	1.236,64	0,00	0,00	0,00	1.236,64	618,29	24,73	0,00	643,02	593,62	618,35	2,00	48,00	
000361/000 Kanalhaltung Nr:1500002	1.152,37	0,00	0,00	0,00	1.152,37	576,22	23,05	0,00	599,27	553,10	576,15	2,00	47,99	
000362/000 Kanalhaltung Nr:1500004	587,57	0,00	0,00	0,00	587,57	293,77	11,75	0,00	305,52	282,05	293,80	2,00	48,00	
000363/000 Kanalhaltung Nr:1500006	1.744,12	0,00	0,00	0,00	1.744,12	1.395,27	34,88	0,00	1.430,15	313,97	348,85	2,00	18,00	
000364/000 Kanalhaltung Nr:1500007	2.361,86	0,00	0,00	0,00	2.361,86	1.889,52	47,24	0,00	1.936,76	425,10	472,34	2,00	17,99	
000365/000 Kanalhaltung Nr:1500008	1.046,66	0,00	0,00	0,00	1.046,66	523,29	20,93	0,00	544,22	502,44	523,37	2,00	48,00	
000366/000 Kanalhaltung Nr:1500011	1.023,65	0,00	0,00	0,00	1.023,65	511,79	20,47	0,00	532,26	491,39	511,86	2,00	48,00	
000367/000 Kanalhaltung Nr:1500012	2.594,65	0,00	0,00	0,00	2.594,65	1.297,29	51,89	0,00	1.349,18	1.245,47	1.297,36	2,00	48,00	
000368/000 Kanalhaltung Nr:1500013	1.522,46	0,00	0,00	0,00	1.522,46	761,24	30,45	0,00	791,69	730,77	761,22	2,00	47,99	
000369/000 Kanalhaltung Nr:1500016	236,62	0,00	0,00	0,00	236,62	118,28	4,73	0,00	123,01	113,61	118,34	2,00	48,01	

Legende: 1 - Spalte 7./, Spalte 11, 2-Umbuchung von einer Anlageklasse in eine andere, 3 Zuschreibungen sind in Spalte 9 gesondert aufzuführen, 4 - (Spalte 9 \* 100) : Spalte 7, 5 - (Spalte 12 \* 100) : Spalte 7,9 - inkl. Umbuchungen  
 alle währungsrelevanten Beträge in EUR

Spalte 1 - Die Ziffern geben an, in welchen Kontengruppen und Kontenarten veranschlagt wird



# Anlagenbuchführung Anlagenpiegel

erstellt am: **13.07.2021 / 07:55:39**  
 erstellt von: **Nina Kruse**  
 erstellt für: **17 Ottenbüttel**  
 Haushaltsjahr: **2020**

Eingeschränkt auf: Alle Anlagennummern

FIBU-Bilanzstruktur	Anschaffungs- und Herstellungskosten					Abschreibung				Restbuchwerte am	Restbuchwerte am	Kennzahlen		
	Anfangsstand	Zugang	Abgang	Umbuchungen	Endstand	Anfangsstand	Zugang, d.h. Abschreibung im Haushaltsjahr	Abgang, d.h. angesammelte Abschreibungen auf die in Spalte 5 ausgewiesenen Abgänge	Endstand	Ende des Wirtschaftsjahres	Ende des vorangegangenen Wirtschaftsjahres	Durchschnittlicher Abschreibungssatz	Durchschnittlicher Restbuchwert	
	EUR	EUR	EUR	EUR	EUR	EUR	EUR	EUR	EUR	EUR	EUR	v.H.	v.H.	
1	2	3	4	5	6	7	8	9	10	11	12	13	14	15
000370/000 Kanalhaltung Nr.:1500017	1.568,46	0,00	0,00	0,00	1.568,46	784,24	31,37	0,00	815,61	752,85	784,22	2,00	47,99	
000371/000 Kanalhaltung Nr.:1500019	6.004,75	0,00	0,00	0,00	6.004,75	3.002,43	120,10	0,00	3.122,53	2.882,22	3.002,32	2,00	47,99	
000372/000 Kanalhaltung Nr.:1990001	16.511,39	0,00	0,00	0,00	16.511,39	11.558,00	330,23	0,00	11.888,23	4.623,16	4.953,39	2,00	27,99	
000373/000 Kanalhaltung Nr.:1990002	15.491,49	0,00	0,00	0,00	15.491,49	10.844,05	309,83	0,00	11.153,88	4.337,61	4.647,44	2,00	28,00	
000374/000 Kanalhaltung Nr.:1990003	4.017,06	0,00	0,00	0,00	4.017,06	2.731,59	80,34	0,00	2.811,93	1.205,13	1.285,47	2,00	30,00	
000375/000 Kanalhaltung Nr.:1990003a	13.561,55	0,00	0,00	0,00	13.561,55	9.221,84	271,23	0,00	9.493,07	4.068,48	4.339,71	2,00	30,00	
000376/000 Kanalhaltung Nr.:1990004a	1.465,07	0,00	0,00	0,00	1.465,07	996,23	29,30	0,00	1.025,53	439,54	468,84	2,00	30,00	
000377/000 Kanalhaltung Nr.:1990006	383,88	0,00	0,00	0,00	383,88	268,74	7,68	0,00	276,42	107,46	115,14	2,00	27,99	
000378/000 Kanalhaltung Nr.:1990007	925,64	0,00	0,00	0,00	925,64	647,91	18,51	0,00	666,42	259,22	277,73	2,00	28,00	
000379/000 Kanalhaltung Nr.:1990101	510,09	0,00	0,00	0,00	510,09	357,04	10,20	0,00	367,24	142,85	153,05	2,00	28,00	
000380/000 Kanalhaltung Nr.:1990102	2.405,89	0,00	0,00	0,00	2.405,89	1.684,15	48,12	0,00	1.732,27	673,62	721,74	2,00	27,99	
000381/000 Kanalhaltung Nr.:1990202	735,82	0,00	0,00	0,00	735,82	250,22	14,72	0,00	264,94	470,88	485,60	2,00	63,99	
000382/000 Kanalhaltung Nr.:1990203	686,52	0,00	0,00	0,00	686,52	233,41	13,73	0,00	247,14	439,38	453,11	2,00	64,00	
000383/000 Kanalhaltung Nr.:1990501	1.822,78	0,00	0,00	0,00	1.822,78	1.093,72	36,46	0,00	1.130,18	692,60	729,06	2,00	37,99	
000384/000 Kanalhaltung Nr.:1990502	2.464,59	0,00	0,00	0,00	2.464,59	1.478,73	49,29	0,00	1.528,02	936,57	985,86	2,00	38,00	
000385/000 Kanalhaltung Nr.:1990503	1.843,67	0,00	0,00	0,00	1.843,67	1.106,16	36,87	0,00	1.143,03	700,64	737,51	2,00	38,00	
000386/000 Kanalhaltung Nr.:2050001	11.030,86	0,00	0,00	0,00	11.030,86	6.177,32	220,62	0,00	6.397,94	4.632,92	4.853,54	2,00	41,99	
000387/000 Kanalhaltung Nr.:2050002	7.217,31	0,00	0,00	0,00	7.217,31	4.041,74	144,35	0,00	4.186,09	3.031,22	3.175,57	2,00	41,99	
000388/000 Kanalhaltung Nr.:2050003	3.688,77	0,00	0,00	0,00	3.688,77	2.065,77	73,78	0,00	2.139,55	1.549,22	1.623,00	2,00	41,99	
000389/000 Kanalhaltung Nr.:2050004	12.762,13	0,00	0,00	0,00	12.762,13	7.146,76	255,24	0,00	7.402,00	5.360,13	5.615,37	2,00	42,00	
000390/000 Kanalhaltung Nr.:2050005	2.881,25	0,00	0,00	0,00	2.881,25	1.613,56	57,63	0,00	1.671,19	1.210,06	1.267,69	2,00	41,99	
000391/000 Kanalhaltung Nr.:2050006	12.776,98	0,00	0,00	0,00	12.776,98	7.155,11	255,54	0,00	7.410,65	5.366,33	5.621,87	2,00	42,00	
000392/000 Kanalhaltung Nr.:2050007	12.649,40	0,00	0,00	0,00	12.649,40	7.083,69	252,99	0,00	7.336,68	5.312,72	5.565,71	2,00	41,99	

Legende: 1 - Spalte 7./, Spalte 11, 2 -Umbuchung von einer Anlageklasse in eine andere, 3 Zuschreibungen sind in Spalte 9 gesondert aufzuführen, 4 - (Spalte 9 \* 100) : Spalte 7, 5 - (Spalte 12 \* 100) : Spalte 7,9 - inkl. Umbuchungen  
 alle währungsrelevanten Beträge in EUR

Spalte 1 - Die Ziffern geben an, in welchen Kontengruppen und Kontenarten veranschlagt wird



# Anlagenbuchführung Anlagenpiegel

erstellt am: **13.07.2021 / 07:55:40**  
 erstellt von: **Nina Kruse**  
 erstellt für: **17 Ottenbüttel**  
 Haushaltsjahr: **2020**

Eingeschränkt auf: Alle Anlagennummern

FIBU-Bilanzstruktur		Anschaffungs- und Herstellungskosten					Abschreibung				Restbuchwerte am	Restbuchwerte am	Kennzahlen	
		Anfangsstand	Zugang	Abgang	Umbuchungen	Endstand	Anfangsstand	Zugang, d.h. Abschreibung im Haushaltsjahr	Abgang, d.h. angesammelte Abschreibungen auf die in Spalte 5 ausgewiesenen Abgänge	Endstand	Ende des Wirtschaftsjahres	Ende des vorangehenden Wirtschaftsjahres	Durchschnittlicher Abschreibungssatz	Durchschnittlicher Restbuchwert
1	2	3	4	5	6	7	8	9	10	11	12	13	14	15
	000393/000 Kanalhaltung Nr:2050008	7.821,00	0,00	0,00	0,00	7.821,00	3.128,40	156,42	0,00	3.284,82	4.536,18	4.692,60	2,00	58,00
	000394/000 Kanalhaltung Nr:2050009	617,51	0,00	0,00	0,00	617,51	247,00	12,35	0,00	259,35	358,16	370,51	2,00	58,00
	000395/000 Kanalhaltung Nr:2050010	11.731,41	0,00	0,00	0,00	11.731,41	6.569,61	234,63	0,00	6.804,24	4.927,17	5.161,80	2,00	41,99
	000396/000 Kanalhaltung Nr:2050011	12.928,92	0,00	0,00	0,00	12.928,92	7.240,21	258,58	0,00	7.498,79	5.430,13	5.688,71	2,00	41,99
	000397/000 Kanalhaltung Nr:2050012	9.045,43	0,00	0,00	0,00	9.045,43	5.065,46	180,91	0,00	5.246,37	3.799,06	3.979,97	2,00	41,99
	000398/000 Kanalhaltung Nr:2050013	10.106,28	0,00	0,00	0,00	10.106,28	5.659,57	202,13	0,00	5.861,70	4.244,58	4.446,71	2,00	41,99
	000399/000 Kanalhaltung Nr:2050014	12.349,84	0,00	0,00	0,00	12.349,84	6.915,95	247,00	0,00	7.162,95	5.186,89	5.433,89	2,00	41,99
	000400/000 Kanalhaltung Nr:2050015	13.122,60	0,00	0,00	0,00	13.122,60	7.348,63	262,45	0,00	7.611,08	5.511,52	5.773,97	2,00	42,00
	000401/000 Kanalhaltung Nr:2050016	12.839,22	0,00	0,00	0,00	12.839,22	7.189,91	256,78	0,00	7.446,69	5.392,53	5.649,31	2,00	42,00
	000402/000 Kanalhaltung Nr:2050017	12.589,15	0,00	0,00	0,00	12.589,15	7.049,89	251,78	0,00	7.301,67	5.287,48	5.539,26	2,00	42,00
	000403/000 Kanalhaltung Nr:2050018	3.798,88	0,00	0,00	0,00	3.798,88	2.127,40	75,98	0,00	2.203,38	1.595,50	1.671,48	2,00	41,99
	000404/000 Kanalhaltung Nr:2050019	2.019,01	0,00	0,00	0,00	2.019,01	1.130,64	40,38	0,00	1.171,02	847,99	888,37	2,00	42,00
	000405/000 Kanalhaltung Nr:2050020	50.363,59	0,00	0,00	0,00	50.363,59	47.006,06	1.678,79	0,00	48.684,85	1.678,74	3.357,53	3,33	3,33
	000406/000 Kanalhaltung Nr:2050021	19.136,75	0,00	0,00	0,00	19.136,75	17.860,95	637,89	0,00	18.498,84	637,91	1.275,80	3,33	3,33
	000407/000 Kanalhaltung Nr:2050022	26.787,14	0,00	0,00	0,00	26.787,14	25.001,27	892,90	0,00	25.894,17	892,97	1.785,87	3,33	3,33
	000408/000 Kanalhaltung Nr:2050023	8.272,14	0,00	0,00	0,00	8.272,14	5.294,14	165,44	0,00	5.459,58	2.812,56	2.978,00	2,00	34,00
	000409/000 Kanalhaltung Nr:2050024	9.846,44	0,00	0,00	0,00	9.846,44	6.301,74	196,93	0,00	6.498,67	3.347,77	3.544,70	2,00	33,99
	000410/000 Kanalhaltung Nr:2050025	8.041,02	0,00	0,00	0,00	8.041,02	5.146,25	160,82	0,00	5.307,07	2.733,95	2.894,77	2,00	34,00
	000411/000 Kanalhaltung Nr:2050026	7.732,55	0,00	0,00	0,00	7.732,55	4.948,82	154,65	0,00	5.103,47	2.629,08	2.783,73	2,00	34,00
	000412/000 Kanalhaltung Nr:2055001	4.662,60	0,00	0,00	0,00	4.662,60	2.984,04	93,25	0,00	3.077,29	1.585,31	1.678,56	2,00	34,00
	000413/000 Kanalhaltung Nr:2060001	5.210,11	0,00	0,00	0,00	5.210,11	2.917,64	104,20	0,00	3.021,84	2.188,27	2.292,47	2,00	42,00
	000414/000 Kanalhaltung Nr:2060002	12.200,12	0,00	0,00	0,00	12.200,12	6.832,04	244,00	0,00	7.076,04	5.124,08	5.368,08	2,00	42,00
	000415/000 Kanalhaltung Nr:2060003	3.311,66	0,00	0,00	0,00	3.311,66	1.854,49	66,23	0,00	1.920,72	1.390,94	1.457,17	2,00	42,00

Legende: 1 - Spalte 7./, Spalte 11, 2 -Umbuchung von einer Anlageklasse in eine andere, 3 Zuschreibungen sind in Spalte 9 gesondert aufzuführen, 4 - (Spalte 9 \* 100) : Spalte 7, 5 - (Spalte 12 \* 100) : Spalte 7,9 - inkl. Umbuchungen  
 alle währungsrelevanten Beträge in EUR

Spalte 1 - Die Ziffern geben an, in welchen Kontengruppen und Kontenarten veranschlagt wird



# Anlagenbuchführung Anlagenpiegel

erstellt am: **13.07.2021 / 07:55:40**  
 erstellt von: **Nina Kruse**  
 erstellt für: **17 Ottenbüttel**  
 Haushaltsjahr: **2020**

Eingeschränkt auf: Alle Anlagennummern

FIBU-Bilanzstruktur	Anschaffungs- und Herstellungskosten					Abschreibung				Restbuchwerte am	Restbuchwerte am	Kennzahlen		
	Anfangsstand	Zugang	Abgang	Umbuchungen	Endstand	Anfangsstand	Zugang, d.h. Abschreibung im Haushaltsjahr	Abgang, d.h. angesammelte Abschreibungen auf die in Spalte 5 ausgewiesenen Abgänge	Endstand	Ende des Wirtschaftsjahres	Ende des vorangehenden Wirtschaftsjahres	Durchschnittlicher Abschreibungssatz	Durchschnittlicher Restbuchwert	
	EUR	EUR	EUR	EUR	EUR	EUR	EUR	EUR	EUR	EUR	EUR	v.H.	v.H.	
1	2	3	4	5	6	7	8	9	10	11	12	13	14	15
000416/000 Kanalhaltung Nr:2060004	15.826,59	0,00	0,00	0,00	15.826,59	8.862,87	316,53	0,00	9.179,40	6.647,19	6.963,72	2,00	42,00	
000417/000 Kanalhaltung Nr:2065001	15.998,52	0,00	0,00	0,00	15.998,52	14.931,90	533,28	0,00	15.465,18	533,34	1.066,62	3,33	3,33	
000418/000 Kanalhaltung Nr:2100001	9.097,72	0,00	0,00	0,00	9.097,72	5.094,67	181,95	0,00	5.276,62	3.821,10	4.003,05	2,00	42,00	
000419/000 Kanalhaltung Nr:2100002	10.774,65	0,00	0,00	0,00	10.774,65	6.033,77	215,49	0,00	6.249,26	4.525,39	4.740,88	2,00	42,00	
000420/000 Kanalhaltung Nr:2100003	12.401,99	0,00	0,00	0,00	12.401,99	6.945,12	248,04	0,00	7.193,16	5.208,83	5.456,87	2,00	42,00	
000421/000 Kanalhaltung Nr:2120001	1.985,28	0,00	0,00	0,00	1.985,28	794,16	39,71	0,00	833,87	1.151,41	1.191,12	2,00	57,99	
000422/000 Kanalhaltung Nr:2120002	5.733,40	0,00	0,00	0,00	5.733,40	2.293,38	114,67	0,00	2.408,05	3.325,35	3.440,02	2,00	57,99	
000423/000 Kanalhaltung Nr:2120003	5.023,34	0,00	0,00	0,00	5.023,34	2.009,37	100,47	0,00	2.109,84	2.913,50	3.013,97	2,00	57,99	
000424/000 Kanalhaltung Nr:2120004	9.856,10	0,00	0,00	0,00	9.856,10	3.942,42	197,12	0,00	4.139,54	5.716,56	5.913,68	2,00	58,00	
000425/000 Kanalhaltung Nr:2150001	7.955,06	0,00	0,00	0,00	7.955,06	5.091,22	159,10	0,00	5.250,32	2.704,74	2.863,84	2,00	34,00	
000426/000 Kanalhaltung Nr:2150002	15.173,88	0,00	0,00	0,00	15.173,88	8.497,40	303,48	0,00	8.800,88	6.373,00	6.676,48	2,00	41,99	
000427/000 Kanalhaltung Nr:2150003	18.196,25	0,00	0,00	0,00	18.196,25	10.189,96	363,93	0,00	10.553,89	7.642,36	8.006,29	2,00	41,99	
000428/000 Kanalhaltung Nr:2150004	12.437,59	0,00	0,00	0,00	12.437,59	6.965,03	248,75	0,00	7.213,78	5.223,81	5.472,56	2,00	42,00	
000429/000 Kanalhaltung Nr:2150005	17.256,96	0,00	0,00	0,00	17.256,96	9.663,91	345,14	0,00	10.009,05	7.247,91	7.593,05	2,00	41,99	
000430/000 Kanalhaltung Nr:2200001	10.159,29	0,00	0,00	0,00	10.159,29	6.095,62	203,19	0,00	6.298,81	3.860,48	4.063,67	2,00	37,99	
000431/000 Kanalhaltung Nr:2200002	9.591,27	0,00	0,00	0,00	9.591,27	5.754,82	191,83	0,00	5.946,65	3.644,62	3.836,45	2,00	37,99	
000432/000 Kanalhaltung Nr:2200003	10.070,27	0,00	0,00	0,00	10.070,27	6.042,22	201,41	0,00	6.243,63	3.826,64	4.028,05	2,00	37,99	
000433/000 Kanalhaltung Nr:2200004	4.561,87	0,00	0,00	0,00	4.561,87	2.737,15	91,24	0,00	2.828,39	1.733,48	1.824,72	2,00	37,99	
000434/000 Kanalhaltung Nr:2200005	6.590,71	0,00	0,00	0,00	6.590,71	3.954,38	131,81	0,00	4.086,19	2.504,52	2.636,33	2,00	38,00	
000435/000 Kanalhaltung Nr:2200006	6.714,27	0,00	0,00	0,00	6.714,27	4.028,62	134,29	0,00	4.162,91	2.551,36	2.685,65	2,00	37,99	
000436/000 Kanalhaltung Nr:2200007	4.910,22	0,00	0,00	0,00	4.910,22	2.946,08	98,20	0,00	3.044,28	1.865,94	1.964,14	2,00	38,00	
000437/000 Kanalhaltung Nr:2250001	11.258,93	0,00	0,00	0,00	11.258,93	6.755,37	225,18	0,00	6.980,55	4.278,38	4.503,56	2,00	37,99	
000438/000 Kanalhaltung Nr:2250002	10.614,82	0,00	0,00	0,00	10.614,82	6.368,94	212,30	0,00	6.581,24	4.033,58	4.245,88	2,00	37,99	

Legende: 1 - Spalte 7./, Spalte 11, 2 -Umbuchung von einer Anlageklasse in eine andere, 3 Zuschreibungen sind in Spalte 9 gesondert aufzuführen, 4 - (Spalte 9 \* 100) : Spalte 7, 5 - (Spalte 12 \* 100) : Spalte 7,9 - inkl. Umbuchungen  
 alle währungsrelevanten Beträge in EUR

Spalte 1 - Die Ziffern geben an, in welchen Kontengruppen und Kontenarten veranschlagt wird



# Anlagenbuchführung Anlagenpiegel

erstellt am: **13.07.2021 / 07:55:40**  
 erstellt von: **Nina Kruse**  
 erstellt für: **17 Ottenbüttel**  
 Haushaltsjahr: **2020**

Eingeschränkt auf: Alle Anlagennummern

FIBU-Bilanzstruktur	Anschaffungs- und Herstellungskosten					Abschreibung				Restbuchwerte am	Restbuchwerte am	Kennzahlen		
	Anfangsstand	Zugang	Abgang	Umbuchungen	Endstand	Anfangsstand	Zugang, d.h. Abschreibung im Haushaltsjahr	Abgang, d.h. angesammelte Abschreibungen auf die in Spalte 5 ausgewiesenen Abgänge	Endstand	Ende des Wirtschaftsjahres	Ende des vorangegangenen Wirtschaftsjahres	Durchschnittlicher Abschreibungssatz	Durchschnittlicher Restbuchwert	
	EUR	EUR	EUR	EUR	EUR	EUR	EUR	EUR	EUR	EUR	EUR	v.H.	v.H.	
1	2	3	4	5	6	7	8	9	10	11	12	13	14	15
000439/000 Kanalhaltung Nr:2250003	12.067,20	0,00	0,00	0,00	12.067,20	7.240,27	241,34	0,00	7.481,61	4.585,59	4.826,93	2,00	38,00	
000440/000 Kanalhaltung Nr:2250004	11.556,79	0,00	0,00	0,00	11.556,79	6.934,12	231,14	0,00	7.165,26	4.391,53	4.622,67	2,00	37,99	
000441/000 Kanalhaltung Nr:2250005	4.872,76	0,00	0,00	0,00	4.872,76	2.923,71	97,46	0,00	3.021,17	1.851,59	1.949,05	2,00	37,99	
000442/000 Kanalhaltung Nr:2330001	5.294,84	0,00	0,00	0,00	5.294,84	3.388,74	105,90	0,00	3.494,64	1.800,20	1.906,10	2,00	33,99	
000443/000 Kanalhaltung Nr:2330002	6.357,09	0,00	0,00	0,00	6.357,09	4.068,52	127,14	0,00	4.195,66	2.161,43	2.288,57	2,00	34,00	
000444/000 Kanalhaltung Nr:2330003	6.579,55	0,00	0,00	0,00	6.579,55	4.210,90	131,59	0,00	4.342,49	2.237,06	2.368,65	2,00	34,00	
000445/000 Kanalhaltung Nr:2350001	7.638,41	0,00	0,00	0,00	7.638,41	4.888,60	152,77	0,00	5.041,37	2.597,04	2.749,81	2,00	33,99	
000446/000 Kanalhaltung Nr:2350002	7.787,46	0,00	0,00	0,00	7.787,46	4.983,98	155,75	0,00	5.139,73	2.647,73	2.803,48	2,00	33,99	
000447/000 Kanalhaltung Nr:2350003	1.147,11	0,00	0,00	0,00	1.147,11	734,12	22,94	0,00	757,06	390,05	412,99	2,00	34,00	
000448/000 Kanalhaltung Nr:2350004	8.161,78	0,00	0,00	0,00	8.161,78	5.223,59	163,24	0,00	5.386,83	2.774,95	2.938,19	2,00	33,99	
000449/000 Kanalhaltung Nr:2350005	8.821,61	0,00	0,00	0,00	8.821,61	5.645,80	176,43	0,00	5.822,23	2.999,38	3.175,81	2,00	34,00	
000450/000 Kanalhaltung Nr:2350006	1.974,99	0,00	0,00	0,00	1.974,99	1.264,00	39,50	0,00	1.303,50	671,49	710,99	2,00	33,99	
000451/000 Kanalhaltung Nr:2350007	9.139,19	0,00	0,00	0,00	9.139,19	5.117,90	182,78	0,00	5.300,68	3.838,51	4.021,29	2,00	42,00	
000452/000 Kanalhaltung Nr:2350008	1.861,77	0,00	0,00	0,00	1.861,77	1.042,65	37,24	0,00	1.079,89	781,88	819,12	2,00	41,99	
000453/000 Kanalhaltung Nr:2350009	2.885,57	0,00	0,00	0,00	2.885,57	1.615,90	57,71	0,00	1.673,61	1.211,96	1.269,67	2,00	42,00	
000454/000 Kanalhaltung Nr:2350010	4.019,57	0,00	0,00	0,00	4.019,57	2.250,94	80,39	0,00	2.331,33	1.688,24	1.768,63	2,00	42,00	
000455/000 Kanalhaltung Nr:2350011	4.888,73	0,00	0,00	0,00	4.888,73	2.737,63	97,77	0,00	2.835,40	2.053,33	2.151,10	2,00	42,00	
000456/000 Kanalhaltung Nr:2350012	3.598,61	0,00	0,00	0,00	3.598,61	2.015,20	71,97	0,00	2.087,17	1.511,44	1.583,41	2,00	42,00	
000457/000 Kanalhaltung Nr:2350013	3.714,04	0,00	0,00	0,00	3.714,04	2.079,85	74,28	0,00	2.154,13	1.559,91	1.634,19	2,00	42,00	
000458/000 Kanalhaltung Nr:2350014	4.472,43	0,00	0,00	0,00	4.472,43	2.504,58	89,45	0,00	2.594,03	1.878,40	1.967,85	2,00	41,99	
000459/000 Kanalhaltung Nr:2350015	11.551,59	0,00	0,00	0,00	11.551,59	6.468,87	231,03	0,00	6.699,90	4.851,69	5.082,72	2,00	42,00	
000460/000 Kanalhaltung Nr:2350016	8.985,08	0,00	0,00	0,00	8.985,08	5.031,63	179,70	0,00	5.211,33	3.773,75	3.953,45	2,00	42,00	
000461/000 Kanalhaltung Nr:2350017	3.307,33	0,00	0,00	0,00	3.307,33	1.852,15	66,15	0,00	1.918,30	1.389,03	1.455,18	2,00	41,99	

Legende: 1 - Spalte 7./, Spalte 11, 2 - Umbuchung von einer Anlageklasse in eine andere, 3 Zuschreibungen sind in Spalte 9 gesondert aufzuführen, 4 - (Spalte 9 \* 100) : Spalte 7, 5 - (Spalte 12 \* 100) : Spalte 7,9 - inkl. Umbuchungen  
 alle währungsrelevanten Beträge in EUR

Spalte 1 - Die Ziffern geben an, in welchen Kontengruppen und Kontenarten veranschlagt wird



# Anlagenbuchführung Anlagenpiegel

erstellt am: **13.07.2021 / 07:55:41**  
 erstellt von: **Nina Kruse**  
 erstellt für: **17 Ottenbüttel**  
 Haushaltsjahr: **2020**

Eingeschränkt auf: Alle Anlagennummern

FIBU-Bilanzstruktur	Anschaffungs- und Herstellungskosten					Abschreibung				Restbuchwerte am	Restbuchwerte am	Kennzahlen		
	Anfangsstand	Zugang	Abgang	Umbuchungen	Endstand	Anfangsstand	Zugang, d.h. Abschreibung im Haushaltsjahr	Abgang, d.h. angesammelte Abschreibungen auf die in Spalte 5 ausgewiesenen Abgänge	Endstand	Ende des Wirtschaftsjahres	Ende des vorangegangenen Wirtschaftsjahres	Durchschnittlicher Abschreibungssatz	Durchschnittlicher Restbuchwert	
	EUR	EUR	EUR	EUR	EUR	EUR	EUR	EUR	EUR	EUR	EUR	v.H.	v.H.	
1	2	3	4	5	6	7	8	9	10	11	12	13	14	15
000462/000 Kanalhaltung Nr:2350018	2.813,10	0,00	0,00	0,00	2.813,10	1.575,31	56,26	0,00	1.631,57	1.181,53	1.237,79	2,00	42,00	
000463/000 Kanalhaltung Nr:2350019	15.395,43	0,00	0,00	0,00	15.395,43	8.621,46	307,91	0,00	8.929,37	6.466,06	6.773,97	2,00	41,99	
000464/000 Kanalhaltung Nr:2400001	20,28	0,00	0,00	0,00	20,28	19,28	0,00	0,00	19,28	1,00	1,00	0,00	4,93	
000465/000 Kanalhaltung Nr:2400002	16.403,18	0,00	0,00	0,00	16.403,18	16.402,18	0,00	0,00	16.402,18	1,00	1,00	0,00	0,00	
000466/000 Kanalhaltung Nr:2400003	21.920,47	0,00	0,00	0,00	21.920,47	21.919,47	0,00	0,00	21.919,47	1,00	1,00	0,00	0,00	
000467/000 Kanalhaltung Nr:2400004	70,93	0,00	0,00	0,00	70,93	69,93	0,00	0,00	69,93	1,00	1,00	0,00	1,40	
000468/000 Kanalhaltung Nr:2400005	16.251,32	0,00	0,00	0,00	16.251,32	16.250,32	0,00	0,00	16.250,32	1,00	1,00	0,00	0,00	
000469/000 Kanalhaltung Nr:2400006	3.824,31	0,00	0,00	0,00	3.824,31	3.823,31	0,00	0,00	3.823,31	1,00	1,00	0,00	0,02	
000470/000 Kanalhaltung Nr:2400007	2.665,50	0,00	0,00	0,00	2.665,50	2.664,50	0,00	0,00	2.664,50	1,00	1,00	0,00	0,03	
000471/000 Kanalhaltung Nr:2450001	8.695,85	0,00	0,00	0,00	8.695,85	4.869,71	173,92	0,00	5.043,63	3.652,22	3.826,14	2,00	41,99	
000472/000 Kanalhaltung Nr:2450002	10.172,40	0,00	0,00	0,00	10.172,40	5.696,57	203,45	0,00	5.900,02	4.272,38	4.475,83	2,00	41,99	
000473/000 Kanalhaltung Nr:2450003	3.641,46	0,00	0,00	0,00	3.641,46	1.966,40	72,83	0,00	2.039,23	1.602,23	1.675,06	2,00	43,99	
000474/000 Kanalhaltung Nr:2450004	4.455,40	0,00	0,00	0,00	4.455,40	2.405,94	89,11	0,00	2.495,05	1.960,35	2.049,46	2,00	43,99	
000475/000 Kanalhaltung Nr:2450005	13.820,21	0,00	0,00	0,00	13.820,21	12.438,14	460,67	0,00	12.898,81	921,40	1.382,07	3,33	6,66	
000476/000 Kanalhaltung Nr:2450006	614,10	0,00	0,00	0,00	614,10	552,69	20,47	0,00	573,16	40,94	61,41	3,33	6,66	
000477/000 Kanalhaltung Nr:2450007	14.665,90	0,00	0,00	0,00	14.665,90	13.199,27	488,86	0,00	13.688,13	977,77	1.466,63	3,33	6,66	
000478/000 Kanalhaltung Nr:2450008	6.430,29	0,00	0,00	0,00	6.430,29	5.787,22	214,34	0,00	6.001,56	428,73	643,07	3,33	6,66	
000479/000 Kanalhaltung Nr:2450009	23.657,41	0,00	0,00	0,00	23.657,41	21.291,66	788,58	0,00	22.080,24	1.577,17	2.365,75	3,33	6,66	
000480/000 Kanalhaltung Nr:2500001	4.646,15	0,00	0,00	0,00	4.646,15	2.601,81	92,92	0,00	2.694,73	1.951,42	2.044,34	2,00	42,00	
000481/000 Kanalhaltung Nr:2500002	1.440,17	0,00	0,00	0,00	1.440,17	806,45	28,80	0,00	835,25	604,92	633,72	2,00	42,00	
000482/000 Kanalhaltung Nr:2500003	9.023,38	0,00	0,00	0,00	9.023,38	5.053,12	180,47	0,00	5.233,59	3.789,79	3.970,26	2,00	41,99	
000483/000 Kanalhaltung Nr:2990101	3.620,77	0,00	0,00	0,00	3.620,77	2.027,69	72,42	0,00	2.100,11	1.520,66	1.593,08	2,00	41,99	
000484/000 Kanalhaltung Nr:2990102	9.922,64	0,00	0,00	0,00	9.922,64	5.556,64	198,45	0,00	5.755,09	4.167,55	4.366,00	2,00	42,00	

Legende: 1 - Spalte 7./, Spalte 11, 2 -Umbuchung von einer Anlageklasse in eine andere, 3 Zuschreibungen sind in Spalte 9 gesondert aufzuführen, 4 - (Spalte 9 \* 100) : Spalte 7, 5 - (Spalte 12 \* 100) : Spalte 7,9 - inkl. Umbuchungen  
 alle währungsrelevanten Beträge in EUR

Spalte 1 - Die Ziffern geben an, in welchen Kontengruppen und Kontenarten veranschlagt wird





# Anlagenbuchführung Anlagenpiegel

erstellt am: **13.07.2021 / 07:55:41**  
 erstellt von: **Nina Kruse**  
 erstellt für: **17 Ottenbüttel**  
 Haushaltsjahr: **2020**

Eingeschränkt auf: Alle Anlagennummern

FIBU-Bilanzstruktur	Anschaffungs- und Herstellungskosten					Abschreibung				Restbuchwerte am	Restbuchwerte am	Kennzahlen		
	Anfangsstand	Zugang	Abgang	Umbuchungen	Endstand	Anfangsstand	Zugang, d.h. Abschreibung im Haushaltsjahr	Abgang, d.h. angesammelte Abschreibungen auf die in Spalte 5 ausgewiesenen Abgänge	Endstand	Ende des Wirtschaftsjahres	Ende des vorangegangenen Wirtschaftsjahres	Durchschnittlicher Abschreibungssatz	Durchschnittlicher Restbuchwert	
	EUR	EUR	EUR	EUR	EUR	EUR	EUR	EUR	EUR	EUR	EUR	v.H.	v.H.	
1	2	3	4	5	6	7	8	9	10	11	12	13	14	15
000485/000 Kanalhaltung Nr:2990103	7.915,13	0,00	0,00	0,00	7.915,13	4.432,44	158,30	0,00	4.590,74	3.324,39	3.482,69	2,00	42,00	
000486/000 Kanalhaltung Nr:2990104	5.327,98	0,00	0,00	0,00	5.327,98	2.983,67	106,56	0,00	3.090,23	2.237,75	2.344,31	2,00	42,00	
000487/000 Kanalhaltung Nr:2990105	8.086,71	0,00	0,00	0,00	8.086,71	4.205,04	161,73	0,00	4.366,77	3.719,94	3.881,67	2,00	46,00	
000488/000 Kanalhaltung Nr:2990106	2.773,27	0,00	0,00	0,00	2.773,27	1.442,16	55,47	0,00	1.497,63	1.275,64	1.331,11	2,00	45,99	
000489/000 Kanalhaltung Nr:2990107	4.465,70	0,00	0,00	0,00	4.465,70	2.322,12	89,31	0,00	2.411,43	2.054,27	2.143,58	2,00	46,00	
000490/000 Kanalhaltung Nr:2990108	5.166,78	0,00	0,00	0,00	5.166,78	2.686,78	103,34	0,00	2.790,12	2.376,66	2.480,00	2,00	45,99	
000491/000 Kanalhaltung Nr:2990109	8.039,08	0,00	0,00	0,00	8.039,08	4.180,30	160,78	0,00	4.341,08	3.698,00	3.858,78	2,00	46,00	
000492/000 Kanalhaltung Nr:2990110	8.066,99	0,00	0,00	0,00	8.066,99	4.194,84	161,34	0,00	4.356,18	3.710,81	3.872,15	2,00	45,99	
000493/000 Kanalhaltung Nr:2990111	14.010,89	0,00	0,00	0,00	14.010,89	14.009,89	0,00	0,00	14.009,89	1,00	1,00	0,00	0,00	
000494/000 Kanalhaltung Nr:2990301	9.556,61	0,00	0,00	0,00	9.556,61	5.351,68	191,13	0,00	5.542,81	4.013,80	4.204,93	2,00	42,00	
000495/000 Kanalhaltung Nr:2990302	5.052,26	0,00	0,00	0,00	5.052,26	2.829,32	101,05	0,00	2.930,37	2.121,89	2.222,94	2,00	41,99	
000496/000 Kanalhaltung Nr:2990303	12.080,77	0,00	0,00	0,00	12.080,77	6.765,29	241,62	0,00	7.006,91	5.073,86	5.315,48	2,00	41,99	
000497/000 Kanalhaltung Nr:2990304	6.256,69	0,00	0,00	0,00	6.256,69	3.503,70	125,13	0,00	3.628,83	2.627,86	2.752,99	2,00	42,00	
000498/000 Kanalhaltung Nr:2990305	4.703,55	0,00	0,00	0,00	4.703,55	2.633,98	94,07	0,00	2.728,05	1.975,50	2.069,57	2,00	42,00	
000499/000 Kanalhaltung Nr:2990501	20.190,64	0,00	0,00	0,00	20.190,64	18.171,56	673,02	0,00	18.844,58	1.346,06	2.019,08	3,33	6,66	
000500/000 Kanalhaltung Nr:2990502	19.068,59	0,00	0,00	0,00	19.068,59	17.161,73	635,62	0,00	17.797,35	1.271,24	1.906,86	3,33	6,66	
000501/000 Kanalhaltung Nr:2990505	336,24	0,00	0,00	0,00	336,24	201,69	6,72	0,00	208,41	127,83	134,55	2,00	38,01	
000502/000 Kanalhaltung Nr:2990508	468,55	0,00	0,00	0,00	468,55	281,12	9,37	0,00	290,49	178,06	187,43	2,00	38,00	
000503/000 Kanalhaltung Nr:2990511	199,23	0,00	0,00	0,00	199,23	119,48	3,98	0,00	123,46	75,77	79,75	2,00	38,03	
000504/000 Kanalhaltung Nr:2990512	175,70	0,00	0,00	0,00	175,70	105,37	3,51	0,00	108,88	66,82	70,33	2,00	38,03	
000505/000 Kanalhaltung Nr:2990513	1.713,60	0,00	0,00	0,00	1.713,60	1.028,14	34,27	0,00	1.062,41	651,19	685,46	2,00	38,00	
000506/000 Kanalschacht Nr:1050001	393,06	0,00	0,00	0,00	393,06	275,13	7,86	0,00	282,99	110,07	117,93	2,00	28,00	
000507/000 Kanalschacht Nr:1050002	620,56	0,00	0,00	0,00	620,56	434,38	12,41	0,00	446,79	173,77	186,18	2,00	28,00	

Legende: 1 - Spalte 7./, Spalte 11, 2 -Umbuchung von einer Anlageklasse in eine andere, 3 Zuschreibungen sind in Spalte 9 gesondert aufzuführen, 4 - (Spalte 9 \* 100) : Spalte 7, 5 - (Spalte 12 \* 100) : Spalte 7,9 - inkl. Umbuchungen  
 alle währungsrelevanten Beträge in EUR

Spalte 1 - Die Ziffern geben an, in welchen Kontengruppen und Kontenarten veranschlagt wird



# Anlagenbuchführung Anlagenpiegel

erstellt am: **13.07.2021 / 07:55:42**  
 erstellt von: **Nina Kruse**  
 erstellt für: **17 Ottenbüttel**  
 Haushaltsjahr: **2020**

Eingeschränkt auf: Alle Anlagennummern

FIBU-Bilanzstruktur	Anschaffungs- und Herstellungskosten					Abschreibung				Restbuchwerte am	Restbuchwerte am	Kennzahlen		
	Anfangsstand	Zugang	Abgang	Umbuchungen	Endstand	Anfangsstand	Zugang, d.h. Abschreibung im Haushaltsjahr	Abgang, d.h. angesammelte Abschreibungen auf die in Spalte 5 ausgewiesenen Abgänge	Endstand	Ende des Wirtschaftsjahres	Ende des vorangegangenen Wirtschaftsjahres	Durchschnittlicher Abschreibungssatz	Durchschnittlicher Restbuchwert	
	EUR	EUR	EUR	EUR	EUR	EUR	EUR	EUR	EUR	EUR	EUR	v.H.	v.H.	
1	2	3	4	5	6	7	8	9	10	11	12	13	14	15
000508/000 Kanalschacht Nr:1050003	785,30	0,00	0,00	0,00	785,30	549,76	15,71	0,00	565,47	219,83	235,54	2,00	27,99	
000509/000 Kanalschacht Nr:1050004	914,74	0,00	0,00	0,00	914,74	640,26	18,29	0,00	658,55	256,19	274,48	2,00	28,00	
000510/000 Kanalschacht Nr:1050005	973,58	0,00	0,00	0,00	973,58	681,49	19,47	0,00	700,96	272,62	292,09	2,00	28,00	
000511/000 Kanalschacht Nr:1050006	965,73	0,00	0,00	0,00	965,73	675,96	19,31	0,00	695,27	270,46	289,77	2,00	28,00	
000512/000 Kanalschacht Nr:1050007	983,75	0,00	0,00	0,00	983,75	688,68	19,68	0,00	708,36	275,39	295,07	2,00	27,99	
000513/000 Kanalschacht Nr:1050008	1.079,49	0,00	0,00	0,00	1.079,49	755,65	21,59	0,00	777,24	302,25	323,84	2,00	27,99	
000514/000 Kanalschacht Nr:1050009	319,15	0,00	0,00	0,00	319,15	223,37	6,38	0,00	229,75	89,40	95,78	2,00	28,01	
000515/000 Kanalschacht Nr:1050010	300,49	0,00	0,00	0,00	300,49	210,35	6,01	0,00	216,36	84,13	90,14	2,00	27,99	
000516/000 Kanalschacht Nr:1050011	511,39	0,00	0,00	0,00	511,39	184,13	10,23	0,00	194,36	317,03	327,26	2,00	61,99	
000517/000 Kanalschacht Nr:1050012	624,36	0,00	0,00	0,00	624,36	224,80	12,49	0,00	237,29	387,07	399,56	2,00	61,99	
000518/000 Kanalschacht Nr:1050014	767,66	0,00	0,00	0,00	767,66	276,32	15,35	0,00	291,67	475,99	491,34	2,00	62,00	
000519/000 Kanalschacht Nr:1050015	677,80	0,00	0,00	0,00	677,80	474,51	13,56	0,00	488,07	189,73	203,29	2,00	27,99	
000520/000 Kanalschacht Nr:1050016	830,60	0,00	0,00	0,00	830,60	465,11	16,61	0,00	481,72	348,88	365,49	2,00	42,00	
000521/000 Kanalschacht Nr:1050017	815,01	0,00	0,00	0,00	815,01	456,40	16,30	0,00	472,70	342,31	358,61	2,00	42,00	
000522/000 Kanalschacht Nr:1050018	892,97	0,00	0,00	0,00	892,97	500,07	17,86	0,00	517,93	375,04	392,90	2,00	41,99	
000523/000 Kanalschacht Nr:1050019	986,52	0,00	0,00	0,00	986,52	552,45	19,73	0,00	572,18	414,34	434,07	2,00	42,00	
000524/000 Kanalschacht Nr:1050020	986,52	0,00	0,00	0,00	986,52	552,45	19,73	0,00	572,18	414,34	434,07	2,00	42,00	
000525/000 Kanalschacht Nr:1050021	853,51	0,00	0,00	0,00	853,51	477,96	17,07	0,00	495,03	358,48	375,55	2,00	42,00	
000526/000 Kanalschacht Nr:1050022	789,22	0,00	0,00	0,00	789,22	552,40	15,78	0,00	568,18	221,04	236,82	2,00	28,00	
000527/000 Kanalschacht Nr:1050023	816,68	0,00	0,00	0,00	816,68	571,63	16,33	0,00	587,96	228,72	245,05	2,00	28,00	
000528/000 Kanalschacht Nr:1050024	1.085,74	0,00	0,00	0,00	1.085,74	759,96	21,71	0,00	781,67	304,07	325,78	2,00	28,00	
000529/000 Kanalschacht Nr:1050025	1.162,15	0,00	0,00	0,00	1.162,15	488,07	23,24	0,00	511,31	650,84	674,08	2,00	56,00	
000530/000 Kanalschacht Nr:1050026	1.167,39	0,00	0,00	0,00	1.167,39	490,33	23,35	0,00	513,68	653,71	677,06	2,00	55,99	

Legende: 1 - Spalte 7./, Spalte 11, 2 - Umbuchung von einer Anlageklasse in eine andere, 3 Zuschreibungen sind in Spalte 9 gesondert aufzuführen, 4 - (Spalte 9 \* 100) : Spalte 7, 5 - (Spalte 12 \* 100) : Spalte 7,9 - inkl. Umbuchungen  
 alle währungsrelevanten Beträge in EUR

Spalte 1 - Die Ziffern geben an, in welchen Kontengruppen und Kontenarten veranschlagt wird



# Anlagenbuchführung Anlagenpiegel

erstellt am: **13.07.2021 / 07:55:42**  
 erstellt von: **Nina Kruse**  
 erstellt für: **17 Ottenbüttel**  
 Haushaltsjahr: **2020**

Eingeschränkt auf: Alle Anlagennummern

FIBU-Bilanzstruktur	Anschaffungs- und Herstellungskosten					Abschreibung				Restbuchwerte am	Restbuchwerte am	Kennzahlen		
	Anfangsstand	Zugang	Abgang	Umbuchungen	Endstand	Anfangsstand	Zugang, d.h. Abschreibung im Haushaltsjahr	Abgang, d.h. angesammelte Abschreibungen auf die in Spalte 5 ausgewiesenen Abgänge	Endstand	Ende des Wirtschaftsjahres	Ende des vorangegangenen Wirtschaftsjahres	Durchschnittlicher Abschreibungssatz	Durchschnittlicher Restbuchwert	
	EUR	EUR	EUR	EUR	EUR	EUR	EUR	EUR	EUR	EUR	EUR	v.H.	v.H.	
1	2	3	4	5	6	7	8	9	10	11	12	13	14	15
000531/000 Kanalschacht Nr:1050027	1.340,29	0,00	0,00	0,00	1.340,29	562,97	26,81	0,00	589,78	750,51	777,32	2,00	55,99	
000532/000 Kanalschacht Nr:1050028	753,17	0,00	0,00	0,00	753,17	481,99	15,06	0,00	497,05	256,12	271,18	2,00	34,00	
000533/000 Kanalschacht Nr:1050029	1.502,71	0,00	0,00	0,00	1.502,71	631,09	30,05	0,00	661,14	841,57	871,62	2,00	56,00	
000534/000 Kanalschacht Nr:1050030	1.570,82	0,00	0,00	0,00	1.570,82	659,79	31,42	0,00	691,21	879,61	911,03	2,00	55,99	
000535/000 Kanalschacht Nr:1050031	1.471,27	0,00	0,00	0,00	1.471,27	617,99	29,43	0,00	647,42	823,85	853,28	2,00	55,99	
000536/000 Kanalschacht Nr:1050032	644,30	0,00	0,00	0,00	644,30	232,00	12,89	0,00	244,89	399,41	412,30	2,00	61,99	
000537/000 Kanalschacht Nr:1050033	1.525,80	0,00	0,00	0,00	1.525,80	640,88	30,52	0,00	671,40	854,40	884,92	2,00	55,99	
000538/000 Kanalschacht Nr:1050034	1.031,23	0,00	0,00	0,00	1.031,23	371,19	20,62	0,00	391,81	639,42	660,04	2,00	62,00	
000539/000 Kanalschacht Nr:1100001	516,98	0,00	0,00	0,00	516,98	361,89	10,34	0,00	372,23	144,75	155,09	2,00	27,99	
000540/000 Kanalschacht Nr:1100002	654,27	0,00	0,00	0,00	654,27	458,04	13,09	0,00	471,13	183,14	196,23	2,00	27,99	
000541/000 Kanalschacht Nr:1100003	799,40	0,00	0,00	0,00	799,40	559,60	15,99	0,00	575,59	223,81	239,80	2,00	27,99	
000542/000 Kanalschacht Nr:1120001	3.357,17	0,00	0,00	0,00	3.357,17	1.018,60	50,93	0,00	1.069,53	2.287,64	2.338,57	1,52	68,14	
000543/000 Kanalschacht Nr:1120002	259,64	0,00	0,00	0,00	259,64	103,82	5,19	0,00	109,01	150,63	155,82	2,00	58,01	
000544/000 Kanalschacht Nr:1120003	259,64	0,00	0,00	0,00	259,64	103,82	5,19	0,00	109,01	150,63	155,82	2,00	58,01	
000545/000 Kanalschacht Nr:1120004	1.593,45	0,00	0,00	0,00	1.593,45	637,39	31,87	0,00	669,26	924,19	956,06	2,00	57,99	
000546/000 Kanalschacht Nr:1150001	616,64	0,00	0,00	0,00	616,64	419,28	12,33	0,00	431,61	185,03	197,36	2,00	30,00	
000547/000 Kanalschacht Nr:1150002	588,09	0,00	0,00	0,00	588,09	399,88	11,76	0,00	411,64	176,45	188,21	2,00	30,00	
000548/000 Kanalschacht Nr:1150003	665,52	0,00	0,00	0,00	665,52	452,55	13,31	0,00	465,86	199,66	212,97	2,00	30,00	
000549/000 Kanalschacht Nr:1150004	822,10	0,00	0,00	0,00	822,10	559,00	16,44	0,00	575,44	246,66	263,10	2,00	30,00	
000550/000 Kanalschacht Nr:1150005	747,11	0,00	0,00	0,00	747,11	508,01	14,94	0,00	522,95	224,16	239,10	2,00	30,00	
000551/000 Kanalschacht Nr:1150006	1.018,94	0,00	0,00	0,00	1.018,94	692,89	20,38	0,00	713,27	305,67	326,05	2,00	29,99	
000552/000 Kanalschacht Nr:1150006A	1.208,15	0,00	0,00	0,00	1.208,15	821,51	24,16	0,00	845,67	362,48	386,64	2,00	30,00	
000553/000 Kanalschacht Nr:1150007	884,32	0,00	0,00	0,00	884,32	601,38	17,69	0,00	619,07	265,25	282,94	2,00	29,99	

Legende: 1 - Spalte 7./, Spalte 11, 2 - Umbuchung von einer Anlageklasse in eine andere, 3 Zuschreibungen sind in Spalte 9 gesondert aufzuführen, 4 - (Spalte 9 \* 100) : Spalte 7, 5 - (Spalte 12 \* 100) : Spalte 7,9 - inkl. Umbuchungen  
 alle währungsrelevanten Beträge in EUR

Spalte 1 - Die Ziffern geben an, in welchen Kontengruppen und Kontenarten veranschlagt wird



# Anlagenbuchführung Anlagenpiegel

erstellt am: **13.07.2021 / 07:55:42**  
 erstellt von: **Nina Kruse**  
 erstellt für: **17 Ottenbüttel**  
 Haushaltsjahr: **2020**

Eingeschränkt auf: Alle Anlagennummern

FIBU-Bilanzstruktur	Anschaffungs- und Herstellungskosten					Abschreibung				Restbuchwerte am	Restbuchwerte am	Kennzahlen		
	Anfangsstand	Zugang	Abgang	Umbuchungen	Endstand	Anfangsstand	Zugang, d.h. Abschreibung im Haushaltsjahr	Abgang, d.h. angesammelte Abschreibungen auf die in Spalte 5 ausgewiesenen Abgänge	Endstand	Ende des Wirtschaftsjahres	Ende des vorangehenden Wirtschaftsjahres	Durchschnittlicher Abschreibungssatz	Durchschnittlicher Restbuchwert	
	EUR	EUR	EUR	EUR	EUR	EUR	EUR	EUR	EUR	EUR	EUR	v.H.	v.H.	
1	2	3	4	5	6	7	8	9	10	11	12	13	14	15
000554/000 Kanalschacht Nr:1150010	1.654,19	0,00	0,00	0,00	1.654,19	1.124,80	33,08	0,00	1.157,88	496,31	529,39	2,00	30,00	
000555/000 Kanalschacht Nr:1200001	652,50	0,00	0,00	0,00	652,50	326,25	13,05	0,00	339,30	313,20	326,25	2,00	48,00	
000556/000 Kanalschacht Nr:1200002	566,81	0,00	0,00	0,00	566,81	283,45	11,34	0,00	294,79	272,02	283,36	2,00	47,99	
000557/000 Kanalschacht Nr:1200003	554,51	0,00	0,00	0,00	554,51	277,25	11,09	0,00	288,34	266,17	277,26	2,00	48,00	
000558/000 Kanalschacht Nr:1200004	566,81	0,00	0,00	0,00	566,81	283,45	11,34	0,00	294,79	272,02	283,36	2,00	47,99	
000559/000 Kanalschacht Nr:1200005	656,99	0,00	0,00	0,00	656,99	328,50	13,14	0,00	341,64	315,35	328,49	2,00	47,99	
000560/000 Kanalschacht Nr:1200006	726,68	0,00	0,00	0,00	726,68	363,30	14,53	0,00	377,83	348,85	363,38	2,00	48,00	
000561/000 Kanalschacht Nr:1200007	873,74	0,00	0,00	0,00	873,74	436,81	17,47	0,00	454,28	419,46	436,93	2,00	48,00	
000562/000 Kanalschacht Nr:1200008	779,97	0,00	0,00	0,00	779,97	389,99	15,60	0,00	405,59	374,38	389,98	2,00	47,99	
000563/000 Kanalschacht Nr:1250001	709,41	0,00	0,00	0,00	709,41	241,22	14,19	0,00	255,41	454,00	468,19	2,00	63,99	
000564/000 Kanalschacht Nr:1250002	719,83	0,00	0,00	0,00	719,83	244,78	14,40	0,00	259,18	460,65	475,05	2,00	63,99	
000565/000 Kanalschacht Nr:1250003	870,86	0,00	0,00	0,00	870,86	296,13	17,42	0,00	313,55	557,31	574,73	2,00	63,99	
000566/000 Kanalschacht Nr:1250004	978,28	0,00	0,00	0,00	978,28	489,19	19,57	0,00	508,76	469,52	489,09	2,00	47,99	
000567/000 Kanalschacht Nr:1250005	958,51	0,00	0,00	0,00	958,51	479,25	19,17	0,00	498,42	460,09	479,26	2,00	48,00	
000568/000 Kanalschacht Nr:1250006	870,48	0,00	0,00	0,00	870,48	435,24	17,41	0,00	452,65	417,83	435,24	2,00	48,00	
000569/000 Kanalschacht Nr:1250007	761,26	0,00	0,00	0,00	761,26	380,69	15,23	0,00	395,92	365,34	380,57	2,00	47,99	
000570/000 Kanalschacht Nr:1330001	543,58	0,00	0,00	0,00	543,58	347,87	10,87	0,00	358,74	184,84	195,71	2,00	34,00	
000571/000 Kanalschacht Nr:1330002	506,29	0,00	0,00	0,00	506,29	324,08	10,13	0,00	334,21	172,08	182,21	2,00	33,98	
000572/000 Kanalschacht Nr:1330003	551,86	0,00	0,00	0,00	551,86	353,22	11,04	0,00	364,26	187,60	198,64	2,00	33,99	
000573/000 Kanalschacht Nr:1330004	813,25	0,00	0,00	0,00	813,25	341,62	16,27	0,00	357,89	455,36	471,63	2,00	55,99	
000574/000 Kanalschacht Nr:1350001	763,57	0,00	0,00	0,00	763,57	381,77	15,27	0,00	397,04	366,53	381,80	2,00	48,00	
000575/000 Kanalschacht Nr:1350002	656,99	0,00	0,00	0,00	656,99	328,50	13,14	0,00	341,64	315,35	328,49	2,00	47,99	
000576/000 Kanalschacht Nr:1350003	624,20	0,00	0,00	0,00	624,20	312,05	12,48	0,00	324,53	299,67	312,15	2,00	48,00	

Legende: 1 - Spalte 7./, Spalte 11, 2 -Umbuchung von einer Anlageklasse in eine andere, 3 Zuschreibungen sind in Spalte 9 gesondert aufzuführen, 4 - (Spalte 9 \* 100) : Spalte 7, 5 - (Spalte 12 \* 100) : Spalte 7,9 - inkl. Umbuchungen  
 alle währungsrelevanten Beträge in EUR  
 Spalte 1 - Die Ziffern geben an, in welchen Kontengruppen und Kontenarten veranschlagt wird



# Anlagenbuchführung Anlagenpiegel

erstellt am: **13.07.2021 / 07:55:43**  
 erstellt von: **Nina Kruse**  
 erstellt für: **17 Ottenbüttel**  
 Haushaltsjahr: **2020**

Eingeschränkt auf: Alle Anlagennummern

FIBU-Bilanzstruktur	Anschaffungs- und Herstellungskosten					Abschreibung				Restbuchwerte am	Restbuchwerte am	Kennzahlen		
	Anfangsstand	Zugang	Abgang	Umbuchungen	Endstand	Anfangsstand	Zugang, d.h. Abschreibung im Haushaltsjahr	Abgang, d.h. angesammelte Abschreibungen auf die in Spalte 5 ausgewiesenen Abgänge	Endstand	Ende des Wirtschaftsjahres	Ende des vorangegangenen Wirtschaftsjahres	Durchschnittlicher Abschreibungssatz	Durchschnittlicher Restbuchwert	
	EUR	EUR	EUR	EUR	EUR	EUR	EUR	EUR	EUR	EUR	EUR	v.H.	v.H.	
1	2	3	4	5	6	7	8	9	10	11	12	13	14	15
000577/000 Kanalschacht Nr:1350004	558,61	0,00	0,00	0,00	558,61	279,28	11,17	0,00	290,45	268,16	279,33	2,00	48,00	
000578/000 Kanalschacht Nr:1350005	595,50	0,00	0,00	0,00	595,50	297,75	11,91	0,00	309,66	285,84	297,75	2,00	48,00	
000579/000 Kanalschacht Nr:1350006	862,74	0,00	0,00	0,00	862,74	431,31	17,25	0,00	448,56	414,18	431,43	2,00	48,00	
000580/000 Kanalschacht Nr:1350007	607,80	0,00	0,00	0,00	607,80	303,95	12,16	0,00	316,11	291,69	303,85	2,00	47,99	
000581/000 Kanalschacht Nr:1350008	718,48	0,00	0,00	0,00	718,48	359,24	14,37	0,00	373,61	344,87	359,24	2,00	47,99	
000582/000 Kanalschacht Nr:1350009	800,46	0,00	0,00	0,00	800,46	400,24	16,01	0,00	416,25	384,21	400,22	2,00	47,99	
000583/000 Kanalschacht Nr:1350010	837,36	0,00	0,00	0,00	837,36	418,71	16,75	0,00	435,46	401,90	418,65	2,00	47,99	
000584/000 Kanalschacht Nr:1350011	837,36	0,00	0,00	0,00	837,36	418,71	16,75	0,00	435,46	401,90	418,65	2,00	47,99	
000585/000 Kanalschacht Nr:1350012	820,96	0,00	0,00	0,00	820,96	410,49	16,42	0,00	426,91	394,05	410,47	2,00	47,99	
000586/000 Kanalschacht Nr:1350013	960,33	0,00	0,00	0,00	960,33	480,21	19,21	0,00	499,42	460,91	480,12	2,00	47,99	
000587/000 Kanalschacht Nr:1350014	1.075,11	0,00	0,00	0,00	1.075,11	537,53	21,50	0,00	559,03	516,08	537,58	2,00	48,00	
000588/000 Kanalschacht Nr:1350015	960,33	0,00	0,00	0,00	960,33	480,21	19,21	0,00	499,42	460,91	480,12	2,00	47,99	
000589/000 Kanalschacht Nr:1350016	866,05	0,00	0,00	0,00	866,05	433,01	17,32	0,00	450,33	415,72	433,04	2,00	48,00	
000590/000 Kanalschacht Nr:1350017	758,21	0,00	0,00	0,00	758,21	379,05	15,16	0,00	394,21	364,00	379,16	2,00	48,00	
000591/000 Kanalschacht Nr:1350020	320,98	0,00	0,00	0,00	320,98	256,79	6,42	0,00	263,21	57,77	64,19	2,00	17,99	
000592/000 Kanalschacht Nr:1350021	318,35	0,00	0,00	0,00	318,35	254,72	6,37	0,00	261,09	57,26	63,63	2,00	17,98	
000593/000 Kanalschacht Nr:1350022	320,98	0,00	0,00	0,00	320,98	256,79	6,42	0,00	263,21	57,77	64,19	2,00	17,99	
000594/000 Kanalschacht Nr:1350023	238,99	0,00	0,00	0,00	238,99	191,19	4,78	0,00	195,97	43,02	47,80	2,00	18,00	
000595/000 Kanalschacht Nr:1400001	547,23	0,00	0,00	0,00	547,23	437,73	10,94	0,00	448,67	98,56	109,50	2,00	18,01	
000596/000 Kanalschacht Nr:1400002	512,34	0,00	0,00	0,00	512,34	409,91	10,25	0,00	420,16	92,18	102,43	2,00	17,99	
000597/000 Kanalschacht Nr:1400003	489,08	0,00	0,00	0,00	489,08	391,24	9,78	0,00	401,02	88,06	97,84	2,00	18,00	
000598/000 Kanalschacht Nr:1400004	430,93	0,00	0,00	0,00	430,93	344,76	8,62	0,00	353,38	77,55	86,17	2,00	17,99	
000599/000 Kanalschacht Nr:1400005	442,56	0,00	0,00	0,00	442,56	354,03	8,85	0,00	362,88	79,68	88,53	2,00	18,00	

Legende: 1 - Spalte 7./, Spalte 11, 2 - Umbuchung von einer Anlageklasse in eine andere, 3 Zuschreibungen sind in Spalte 9 gesondert aufzuführen, 4 - (Spalte 9 \* 100) : Spalte 7, 5 - (Spalte 12 \* 100) : Spalte 7,9 - inkl. Umbuchungen  
 alle währungsrelevanten Beträge in EUR

Spalte 1 - Die Ziffern geben an, in welchen Kontengruppen und Kontenarten veranschlagt wird



# Anlagenbuchführung Anlagenpiegel

erstellt am: **13.07.2021 / 07:55:43**  
 erstellt von: **Nina Kruse**  
 erstellt für: **17 Ottenbüttel**  
 Haushaltsjahr: **2020**

Eingeschränkt auf: Alle Anlagennummern

FIBU-Bilanzstruktur	Anschaffungs- und Herstellungskosten					Abschreibung				Restbuchwerte am	Restbuchwerte am	Kennzahlen		
	Anfangsstand	Zugang	Abgang	Umbuchungen	Endstand	Anfangsstand	Zugang, d.h. Abschreibung im Haushaltsjahr	Abgang, d.h. angesammelte Abschreibungen auf die in Spalte 5 ausgewiesenen Abgänge	Endstand	Ende des Wirtschaftsjahres	Ende des vorangegangenen Wirtschaftsjahres	Durchschnittlicher Abschreibungssatz	Durchschnittlicher Restbuchwert	
	EUR	EUR	EUR	EUR	EUR	EUR	EUR	EUR	EUR	EUR	EUR	v.H.	v.H.	
1	2	3	4	5	6	7	8	9	10	11	12	13	14	15
000600/000 Kanalschacht Nr:1400006	617,01	0,00	0,00	0,00	617,01	493,61	12,34	0,00	505,95	111,06	123,40	2,00	17,99	
000601/000 Kanalschacht Nr:1400006A	624,76	0,00	0,00	0,00	624,76	499,87	12,50	0,00	512,37	112,39	124,89	2,00	17,98	
000602/000 Kanalschacht Nr:1400007	438,68	0,00	0,00	0,00	438,68	350,90	8,77	0,00	359,67	79,01	87,78	2,00	18,01	
000603/000 Kanalschacht Nr:1400008	512,34	0,00	0,00	0,00	512,34	409,91	10,25	0,00	420,16	92,18	102,43	2,00	17,99	
000604/000 Kanalschacht Nr:1400009	597,63	0,00	0,00	0,00	597,63	478,07	11,95	0,00	490,02	107,61	119,56	2,00	18,00	
000605/000 Kanalschacht Nr:1450001	481,33	0,00	0,00	0,00	481,33	385,10	9,63	0,00	394,73	86,60	96,23	2,00	17,99	
000606/000 Kanalschacht Nr:1450002	613,13	0,00	0,00	0,00	613,13	490,47	12,26	0,00	502,73	110,40	122,66	2,00	18,00	
000607/000 Kanalschacht Nr:1450003	655,77	0,00	0,00	0,00	655,77	524,67	13,12	0,00	537,79	117,98	131,10	2,00	17,99	
000608/000 Kanalschacht Nr:1450004	659,65	0,00	0,00	0,00	659,65	527,68	13,19	0,00	540,87	118,78	131,97	2,00	18,00	
000609/000 Kanalschacht Nr:1450005	1.000,79	0,00	0,00	0,00	1.000,79	800,68	20,02	0,00	820,70	180,09	200,11	2,00	17,99	
000610/000 Kanalschacht Nr:1450006	640,27	0,00	0,00	0,00	640,27	512,27	12,81	0,00	525,08	115,19	128,00	2,00	17,99	
000611/000 Kanalschacht Nr:1450007	357,28	0,00	0,00	0,00	357,28	285,88	7,15	0,00	293,03	64,25	71,40	2,00	17,98	
000612/000 Kanalschacht Nr:1450008	372,78	0,00	0,00	0,00	372,78	298,28	7,46	0,00	305,74	67,04	74,50	2,00	17,98	
000613/000 Kanalschacht Nr:1450009	473,50	0,00	0,00	0,00	473,50	378,80	9,47	0,00	388,27	85,23	94,70	2,00	18,00	
000614/000 Kanalschacht Nr:1450010	403,80	0,00	0,00	0,00	403,80	323,09	8,08	0,00	331,17	72,63	80,71	2,00	17,98	
000615/000 Kanalschacht Nr:1450011	388,29	0,00	0,00	0,00	388,29	310,68	7,77	0,00	318,45	69,84	77,61	2,00	17,98	
000616/000 Kanalschacht Nr:1450012	326,26	0,00	0,00	0,00	326,26	261,07	6,53	0,00	267,60	58,66	65,19	2,00	17,97	
000617/000 Kanalschacht Nr:1450013	388,29	0,00	0,00	0,00	388,29	310,68	7,77	0,00	318,45	69,84	77,61	2,00	17,98	
000618/000 Kanalschacht Nr:1500001	979,98	0,00	0,00	0,00	979,98	489,99	19,60	0,00	509,59	470,39	489,99	2,00	48,00	
000619/000 Kanalschacht Nr:1500002	787,61	0,00	0,00	0,00	787,61	393,78	15,75	0,00	409,53	378,08	393,83	2,00	48,00	
000620/000 Kanalschacht Nr:1500004	571,57	0,00	0,00	0,00	571,57	285,77	11,43	0,00	297,20	274,37	285,80	2,00	48,00	
000621/000 Kanalschacht Nr:1500006	392,45	0,00	0,00	0,00	392,45	313,97	7,85	0,00	321,82	70,63	78,48	2,00	17,99	
000622/000 Kanalschacht Nr:1500007	439,31	0,00	0,00	0,00	439,31	351,49	8,79	0,00	360,28	79,03	87,82	2,00	17,98	

Legende: 1 - Spalte 7./, Spalte 11, 2 -Umbuchung von einer Anlageklasse in eine andere, 3 Zuschreibungen sind in Spalte 9 gesondert aufzuführen, 4 - (Spalte 9 \* 100) : Spalte 7, 5 - (Spalte 12 \* 100) : Spalte 7,9 - inkl. Umbuchungen  
 alle währungsrelevanten Beträge in EUR

Spalte 1 - Die Ziffern geben an, in welchen Kontengruppen und Kontenarten veranschlagt wird



# Anlagenbuchführung Anlagenpiegel

erstellt am: **13.07.2021 / 07:55:44**  
 erstellt von: **Nina Kruse**  
 erstellt für: **17 Ottenbüttel**  
 Haushaltsjahr: **2020**

Eingeschränkt auf: Alle Anlagennummern

FIBU-Bilanzstruktur	Anschaffungs- und Herstellungskosten					Abschreibung				Restbuchwerte am	Restbuchwerte am	Kennzahlen		
	Anfangsstand	Zugang	Abgang	Umbuchungen	Endstand	Anfangsstand	Zugang, d.h. Abschreibung im Haushaltsjahr	Abgang, d.h. angesammelte Abschreibungen auf die in Spalte 5 ausgewiesenen Abgänge	Endstand	Ende des Wirtschaftsjahres	Ende des vorangegangenen Wirtschaftsjahres	Durchschnittlicher Abschreibungssatz	Durchschnittlicher Restbuchwert	
	EUR	EUR	EUR	EUR	EUR	EUR	EUR	EUR	EUR	EUR	EUR	v.H.	v.H.	
1	2	3	4	5	6	7	8	9	10	11	12	13	14	15
000623/000 Kanalschacht Nr:1500008	399,92	0,00	0,00	0,00	399,92	319,96	8,00	0,00	327,96	71,96	79,96	2,00	17,99	
000624/000 Kanalschacht Nr:1500012	1.442,18	0,00	0,00	0,00	1.442,18	721,05	28,84	0,00	749,89	692,29	721,13	2,00	48,00	
000625/000 Kanalschacht Nr:1500013	1.330,29	0,00	0,00	0,00	1.330,29	665,20	26,61	0,00	691,81	638,48	665,09	2,00	47,99	
000626/000 Kanalschacht Nr:1500016	2.393,68	0,00	0,00	0,00	2.393,68	1.196,80	47,87	0,00	1.244,67	1.149,01	1.196,88	2,00	48,00	
000627/000 Kanalschacht Nr:1500017	871,53	0,00	0,00	0,00	871,53	435,76	17,43	0,00	453,19	418,34	435,77	2,00	48,00	
000628/000 Kanalschacht Nr:1500019	808,65	0,00	0,00	0,00	808,65	404,29	16,17	0,00	420,46	388,19	404,36	2,00	48,00	
000629/000 Kanalschacht Nr:1990001	1.229,15	0,00	0,00	0,00	1.229,15	860,37	24,58	0,00	884,95	344,20	368,78	2,00	28,00	
000630/000 Kanalschacht Nr:1990002	1.193,25	0,00	0,00	0,00	1.193,25	835,33	23,87	0,00	859,20	334,05	357,92	2,00	27,99	
000631/000 Kanalschacht Nr:1990003	722,59	0,00	0,00	0,00	722,59	505,79	14,45	0,00	520,24	202,35	216,80	2,00	28,00	
000632/000 Kanalschacht Nr:1990003a	942,99	0,00	0,00	0,00	942,99	641,24	18,86	0,00	660,10	282,89	301,75	2,00	29,99	
000633/000 Kanalschacht Nr:1990004A	668,11	0,00	0,00	0,00	668,11	454,29	13,36	0,00	467,65	200,46	213,82	2,00	30,00	
000634/000 Kanalschacht Nr:1990006	1.729,77	0,00	0,00	0,00	1.729,77	1.176,30	34,60	0,00	1.210,90	518,87	553,47	2,00	29,99	
000635/000 Kanalschacht Nr:1990007	609,38	0,00	0,00	0,00	609,38	426,59	12,19	0,00	438,78	170,60	182,79	2,00	27,99	
000636/000 Kanalschacht Nr:1990101	513,06	0,00	0,00	0,00	513,06	359,13	10,26	0,00	369,39	143,67	153,93	2,00	28,00	
000637/000 Kanalschacht Nr:1990102	422,84	0,00	0,00	0,00	422,84	296,03	8,46	0,00	304,49	118,35	126,81	2,00	27,98	
000638/000 Kanalschacht Nr:1990104	524,25	0,00	0,00	0,00	524,25	419,46	10,49	0,00	429,95	94,30	104,79	2,00	17,98	
000639/000 Kanalschacht Nr:1990201	299,19	0,00	0,00	0,00	299,19	101,68	5,98	0,00	107,66	191,53	197,51	2,00	64,01	
000640/000 Kanalschacht Nr:1990203	250,36	0,00	0,00	0,00	250,36	85,16	5,01	0,00	90,17	160,19	165,20	2,00	63,98	
000641/000 Kanalschacht Nr:1990501	1.196,31	0,00	0,00	0,00	1.196,31	717,83	23,93	0,00	741,76	454,55	478,48	2,00	37,99	
000642/000 Kanalschacht Nr:1990502	900,77	0,00	0,00	0,00	900,77	540,52	18,02	0,00	558,54	342,23	360,25	2,00	37,99	
000643/000 Kanalschacht Nr:1990503	516,09	0,00	0,00	0,00	516,09	309,63	10,32	0,00	319,95	196,14	206,46	2,00	38,00	
000644/000 Kanalschacht Nr:1990505	1.928,34	0,00	0,00	0,00	1.928,34	1.157,04	38,57	0,00	1.195,61	732,73	771,30	2,00	37,99	
000645/000 Kanalschacht Nr:1990506	1.810,13	0,00	0,00	0,00	1.810,13	1.086,05	36,20	0,00	1.122,25	687,88	724,08	2,00	38,00	

Legende: 1 - Spalte 7./, Spalte 11, 2 - Umbuchung von einer Anlageklasse in eine andere, 3 Zuschreibungen sind in Spalte 9 gesondert aufzuführen, 4 - (Spalte 9 \* 100) : Spalte 7, 5 - (Spalte 12 \* 100) : Spalte 7,9 - inkl. Umbuchungen  
 alle währungsrelevanten Beträge in EUR

Spalte 1 - Die Ziffern geben an, in welchen Kontengruppen und Kontenarten veranschlagt wird



# Anlagenbuchführung Anlagenpiegel

erstellt am: **13.07.2021 / 07:55:44**  
 erstellt von: **Nina Kruse**  
 erstellt für: **17 Ottenbüttel**  
 Haushaltsjahr: **2020**

Eingeschränkt auf: Alle Anlagennummern

FIBU-Bilanzstruktur	Anschaffungs- und Herstellungskosten					Abschreibung				Restbuchwerte am	Restbuchwerte am	Kennzahlen		
	Anfangsstand	Zugang	Abgang	Umbuchungen	Endstand	Anfangsstand	Zugang, d.h. Abschreibung im Haushaltsjahr	Abgang, d.h. angesammelte Abschreibungen auf die in Spalte 5 ausgewiesenen Abgänge	Endstand	Ende des Wirtschaftsjahres	Ende des vorangegangenen Wirtschaftsjahres	Durchschnittlicher Abschreibungssatz	Durchschnittlicher Restbuchwert	
	EUR	EUR	EUR	EUR	EUR	EUR	EUR	EUR	EUR	EUR	EUR	v.H.	v.H.	
1	2	3	4	5	6	7	8	9	10	11	12	13	14	15
000646/000 Kanalschacht Nr:1990507	1.211,80	0,00	0,00	0,00	1.211,80	727,13	24,24	0,00	751,37	460,43	484,67	2,00	37,99	
000647/000 Kanalschacht Nr:2050001	955,34	0,00	0,00	0,00	955,34	535,03	19,11	0,00	554,14	401,20	420,31	2,00	41,99	
000648/000 Kanalschacht Nr:2050002	1.137,25	0,00	0,00	0,00	1.137,25	636,92	22,75	0,00	659,67	477,58	500,33	2,00	41,99	
000649/000 Kanalschacht Nr:2050003	1.132,05	0,00	0,00	0,00	1.132,05	633,94	22,64	0,00	656,58	475,47	498,11	2,00	42,00	
000650/000 Kanalschacht Nr:2050004	1.199,62	0,00	0,00	0,00	1.199,62	671,76	23,99	0,00	695,75	503,87	527,86	2,00	42,00	
000651/000 Kanalschacht Nr:2050005	1.319,16	0,00	0,00	0,00	1.319,16	738,69	26,38	0,00	765,07	554,09	580,47	2,00	42,00	
000652/000 Kanalschacht Nr:2050006	1.272,38	0,00	0,00	0,00	1.272,38	712,56	25,45	0,00	738,01	534,37	559,82	2,00	41,99	
000653/000 Kanalschacht Nr:2050007	1.111,26	0,00	0,00	0,00	1.111,26	622,36	22,23	0,00	644,59	466,67	488,90	2,00	41,99	
000654/000 Kanalschacht Nr:2050008	672,96	0,00	0,00	0,00	672,96	269,19	13,46	0,00	282,65	390,31	403,77	2,00	57,99	
000655/000 Kanalschacht Nr:2050009	842,84	0,00	0,00	0,00	842,84	337,17	16,86	0,00	354,03	488,81	505,67	2,00	57,99	
000656/000 Kanalschacht Nr:2050010	1.287,97	0,00	0,00	0,00	1.287,97	721,27	25,76	0,00	747,03	540,94	566,70	2,00	41,99	
000657/000 Kanalschacht Nr:2050011	1.365,93	0,00	0,00	0,00	1.365,93	764,94	27,32	0,00	792,26	573,67	600,99	2,00	41,99	
000658/000 Kanalschacht Nr:2050012	1.682,97	0,00	0,00	0,00	1.682,97	942,47	33,66	0,00	976,13	706,84	740,50	2,00	41,99	
000659/000 Kanalschacht Nr:2050013	1.698,57	0,00	0,00	0,00	1.698,57	951,18	33,97	0,00	985,15	713,42	747,39	2,00	42,00	
000660/000 Kanalschacht Nr:2050014	1.781,72	0,00	0,00	0,00	1.781,72	997,71	35,63	0,00	1.033,34	748,38	784,01	2,00	42,00	
000661/000 Kanalschacht Nr:2050015	1.932,45	0,00	0,00	0,00	1.932,45	1.082,18	38,65	0,00	1.120,83	811,62	850,27	2,00	41,99	
000662/000 Kanalschacht Nr:2050016	1.859,68	0,00	0,00	0,00	1.859,68	1.041,38	37,19	0,00	1.078,57	781,11	818,30	2,00	42,00	
000663/000 Kanalschacht Nr:2050017	1.870,08	0,00	0,00	0,00	1.870,08	1.047,23	37,40	0,00	1.084,63	785,45	822,85	2,00	42,00	
000664/000 Kanalschacht Nr:2050018	1.547,84	0,00	0,00	0,00	1.547,84	866,83	30,96	0,00	897,79	650,05	681,01	2,00	41,99	
000665/000 Kanalschacht Nr:2050019	1.797,32	0,00	0,00	0,00	1.797,32	1.006,54	35,95	0,00	1.042,49	754,83	790,78	2,00	41,99	
000666/000 Kanalschacht Nr:2050020	9.448,40	0,00	0,00	0,00	9.448,40	8.818,55	314,95	0,00	9.133,50	314,90	629,85	3,33	3,33	
000667/000 Kanalschacht Nr:2050021	835,80	0,00	0,00	0,00	835,80	468,10	16,72	0,00	484,82	350,98	367,70	2,00	41,99	
000668/000 Kanalschacht Nr:2050022	633,10	0,00	0,00	0,00	633,10	354,51	12,66	0,00	367,17	265,93	278,59	2,00	42,00	

Legende: 1 - Spalte 7./, Spalte 11, 2 -Umbuchung von einer Anlageklasse in eine andere, 3 Zuschreibungen sind in Spalte 9 gesondert aufzuführen, 4 - (Spalte 9 \* 100) : Spalte 7, 5 - (Spalte 12 \* 100) : Spalte 7,9 - inkl. Umbuchungen  
 alle währungsrelevanten Beträge in EUR

Spalte 1 - Die Ziffern geben an, in welchen Kontengruppen und Kontenarten veranschlagt wird





# Anlagenbuchführung Anlagenpiegel

erstellt am: **13.07.2021 / 07:55:44**  
 erstellt von: **Nina Kruse**  
 erstellt für: **17 Ottenbüttel**  
 Haushaltsjahr: **2020**

Eingeschränkt auf: Alle Anlagennummern

FIBU-Bilanzstruktur	Anschaffungs- und Herstellungskosten					Abschreibung				Restbuchwerte am	Restbuchwerte am	Kennzahlen		
	Anfangsstand	Zugang	Abgang	Umbuchungen	Endstand	Anfangsstand	Zugang, d.h. Abschreibung im Haushaltsjahr	Abgang, d.h. angesammelte Abschreibungen auf die in Spalte 5 ausgewiesenen Abgänge	Endstand	Ende des Wirtschaftsjahres	Ende des vorangegangenen Wirtschaftsjahres	Durchschnittlicher Abschreibungssatz	Durchschnittlicher Restbuchwert	
	EUR	EUR	EUR	EUR	EUR	EUR	EUR	EUR	EUR	EUR	EUR	v.H.	v.H.	
1	2	3	4	5	6	7	8	9	10	11	12	13	14	15
000669/000 Kanalschacht Nr:2050023	956,17	0,00	0,00	0,00	956,17	611,91	19,12	0,00	631,03	325,14	344,26	2,00	34,00	
000670/000 Kanalschacht Nr:2050024	1.005,89	0,00	0,00	0,00	1.005,89	643,80	20,12	0,00	663,92	341,97	362,09	2,00	33,99	
000671/000 Kanalschacht Nr:2050025	1.068,03	0,00	0,00	0,00	1.068,03	683,53	21,36	0,00	704,89	363,14	384,50	2,00	34,00	
000672/000 Kanalschacht Nr:2050026	1.051,46	0,00	0,00	0,00	1.051,46	672,94	21,03	0,00	693,97	357,49	378,52	2,00	33,99	
000673/000 Kanalschacht Nr:2055001	790,46	0,00	0,00	0,00	790,46	505,90	15,81	0,00	521,71	268,75	284,56	2,00	33,99	
000674/000 Kanalschacht Nr:2060001	1.236,00	0,00	0,00	0,00	1.236,00	692,16	24,72	0,00	716,88	519,12	543,84	2,00	42,00	
000675/000 Kanalschacht Nr:2060002	1.189,22	0,00	0,00	0,00	1.189,22	665,91	23,78	0,00	689,69	499,53	523,31	2,00	42,00	
000676/000 Kanalschacht Nr:2060003	1.106,06	0,00	0,00	0,00	1.106,06	619,38	22,12	0,00	641,50	464,56	486,68	2,00	42,00	
000677/000 Kanalschacht Nr:2060004	1.449,09	0,00	0,00	0,00	1.449,09	811,47	28,98	0,00	840,45	608,64	637,62	2,00	42,00	
000678/000 Kanalschacht Nr:2065001	3.214,13	0,00	0,00	0,00	3.214,13	2.999,88	107,14	0,00	3.107,02	107,11	214,25	3,33	3,33	
000679/000 Kanalschacht Nr:2100001	773,43	0,00	0,00	0,00	773,43	433,14	15,47	0,00	448,61	324,82	340,29	2,00	41,99	
000680/000 Kanalschacht Nr:2100002	1.007,31	0,00	0,00	0,00	1.007,31	564,14	20,15	0,00	584,29	423,02	443,17	2,00	41,99	
000681/000 Kanalschacht Nr:2100003	1.319,16	0,00	0,00	0,00	1.319,16	738,69	26,38	0,00	765,07	554,09	580,47	2,00	42,00	
000682/000 Kanalschacht Nr:2120001	847,22	0,00	0,00	0,00	847,22	338,84	16,94	0,00	355,78	491,44	508,38	2,00	58,00	
000683/000 Kanalschacht Nr:2120002	894,52	0,00	0,00	0,00	894,52	357,80	17,89	0,00	375,69	518,83	536,72	2,00	58,00	
000684/000 Kanalschacht Nr:2120003	1.078,45	0,00	0,00	0,00	1.078,45	431,39	21,57	0,00	452,96	625,49	647,06	2,00	57,99	
000685/000 Kanalschacht Nr:2120004	1.167,78	0,00	0,00	0,00	1.167,78	467,16	23,36	0,00	490,52	677,26	700,62	2,00	57,99	
000686/000 Kanalschacht Nr:2150001	1.352,90	0,00	0,00	0,00	1.352,90	865,88	27,06	0,00	892,94	459,96	487,02	2,00	33,99	
000687/000 Kanalschacht Nr:2150002	1.401,38	0,00	0,00	0,00	1.401,38	784,80	28,03	0,00	812,83	588,55	616,58	2,00	41,99	
000688/000 Kanalschacht Nr:2150003	2.516,55	0,00	0,00	0,00	2.516,55	1.409,26	50,33	0,00	1.459,59	1.056,96	1.107,29	2,00	42,00	
000689/000 Kanalschacht Nr:2150004	2.357,99	0,00	0,00	0,00	2.357,99	1.320,48	47,16	0,00	1.367,64	990,35	1.037,51	2,00	41,99	
000690/000 Kanalschacht Nr:2150005	2.062,02	0,00	0,00	0,00	2.062,02	1.154,73	41,24	0,00	1.195,97	866,05	907,29	2,00	42,00	
000691/000 Kanalschacht Nr:2200001	1.204,02	0,00	0,00	0,00	1.204,02	722,41	24,08	0,00	746,49	457,53	481,61	2,00	38,00	

Legende: 1 - Spalte 7./, Spalte 11, 2 - Umbuchung von einer Anlageklasse in eine andere, 3 Zuschreibungen sind in Spalte 9 gesondert aufzuführen, 4 - (Spalte 9 \* 100) : Spalte 7, 5 - (Spalte 12 \* 100) : Spalte 7,9 - inkl. Umbuchungen  
 alle währungsrelevanten Beträge in EUR

Spalte 1 - Die Ziffern geben an, in welchen Kontengruppen und Kontenarten veranschlagt wird



# Anlagenbuchführung Anlagenpiegel

erstellt am: **13.07.2021 / 07:55:45**  
 erstellt von: **Nina Kruse**  
 erstellt für: **17 Ottenbüttel**  
 Haushaltsjahr: **2020**

Eingeschränkt auf: Alle Anlagennummern

FIBU-Bilanzstruktur	Anschaffungs- und Herstellungskosten					Abschreibung				Restbuchwerte am	Restbuchwerte am	Kennzahlen		
	Anfangsstand	Zugang	Abgang	Umbuchungen	Endstand	Anfangsstand	Zugang, d.h. Abschreibung im Haushaltsjahr	Abgang, d.h. angesammelte Abschreibungen auf die in Spalte 5 ausgewiesenen Abgänge	Endstand	Ende des Wirtschaftsjahres	Ende des vorangegangenen Wirtschaftsjahres	Durchschnittlicher Abschreibungssatz	Durchschnittlicher Restbuchwert	
	EUR	EUR	EUR	EUR	EUR	EUR	EUR	EUR	EUR	EUR	EUR	v.H.	v.H.	
1	2	3	4	5	6	7	8	9	10	11	12	13	14	15
000692/000 Kanalschacht Nr:2200002	1.176,74	0,00	0,00	0,00	1.176,74	705,99	23,53	0,00	729,52	447,22	470,75	2,00	38,00	
000693/000 Kanalschacht Nr:2200003	1.113,09	0,00	0,00	0,00	1.113,09	667,83	22,26	0,00	690,09	423,00	445,26	2,00	38,00	
000694/000 Kanalschacht Nr:2200004	1.144,91	0,00	0,00	0,00	1.144,91	686,97	22,90	0,00	709,87	435,04	457,94	2,00	37,99	
000695/000 Kanalschacht Nr:2200005	1.149,46	0,00	0,00	0,00	1.149,46	689,69	22,99	0,00	712,68	436,78	459,77	2,00	37,99	
000696/000 Kanalschacht Nr:2200006	1.172,20	0,00	0,00	0,00	1.172,20	703,27	23,44	0,00	726,71	445,49	468,93	2,00	38,00	
000697/000 Kanalschacht Nr:2200007	1.326,79	0,00	0,00	0,00	1.326,79	796,12	26,54	0,00	822,66	504,13	530,67	2,00	37,99	
000698/000 Kanalschacht Nr:2250001	940,31	0,00	0,00	0,00	940,31	564,23	18,81	0,00	583,04	357,27	376,08	2,00	37,99	
000699/000 Kanalschacht Nr:2250002	994,87	0,00	0,00	0,00	994,87	596,95	19,90	0,00	616,85	378,02	397,92	2,00	37,99	
000700/000 Kanalschacht Nr:2250003	1.144,91	0,00	0,00	0,00	1.144,91	686,97	22,90	0,00	709,87	435,04	457,94	2,00	37,99	
000701/000 Kanalschacht Nr:2250004	1.167,65	0,00	0,00	0,00	1.167,65	700,55	23,35	0,00	723,90	443,75	467,10	2,00	38,00	
000702/000 Kanalschacht Nr:2250005	984,82	0,00	0,00	0,00	984,82	590,94	19,70	0,00	610,64	374,18	393,88	2,00	37,99	
000703/000 Kanalschacht Nr:2330001	660,85	0,00	0,00	0,00	660,85	422,98	13,22	0,00	436,20	224,65	237,87	2,00	33,99	
000704/000 Kanalschacht Nr:2330002	788,00	0,00	0,00	0,00	788,00	504,32	15,76	0,00	520,08	267,92	283,68	2,00	34,00	
000705/000 Kanalschacht Nr:2330003	833,57	0,00	0,00	0,00	833,57	533,47	16,67	0,00	550,14	283,43	300,10	2,00	34,00	
000706/000 Kanalschacht Nr:2350001	1.188,17	0,00	0,00	0,00	1.188,17	760,39	23,76	0,00	784,15	404,02	427,78	2,00	34,00	
000707/000 Kanalschacht Nr:2350002	1.266,88	0,00	0,00	0,00	1.266,88	810,83	25,34	0,00	836,17	430,71	456,05	2,00	33,99	
000708/000 Kanalschacht Nr:2350003	1.399,45	0,00	0,00	0,00	1.399,45	895,66	27,99	0,00	923,65	475,80	503,79	2,00	33,99	
000709/000 Kanalschacht Nr:2350004	757,32	0,00	0,00	0,00	757,32	484,73	15,15	0,00	499,88	257,44	272,59	2,00	33,99	
000710/000 Kanalschacht Nr:2350005	1.130,17	0,00	0,00	0,00	1.130,17	723,27	22,60	0,00	745,87	384,30	406,90	2,00	34,00	
000711/000 Kanalschacht Nr:2350006	1.291,74	0,00	0,00	0,00	1.291,74	826,66	25,83	0,00	852,49	439,25	465,08	2,00	34,00	
000712/000 Kanalschacht Nr:2350007	1.121,66	0,00	0,00	0,00	1.121,66	628,09	22,43	0,00	650,52	471,14	493,57	2,00	42,00	
000713/000 Kanalschacht Nr:2350008	1.142,45	0,00	0,00	0,00	1.142,45	639,78	22,85	0,00	662,63	479,82	502,67	2,00	41,99	
000714/000 Kanalschacht Nr:2350009	1.142,45	0,00	0,00	0,00	1.142,45	639,78	22,85	0,00	662,63	479,82	502,67	2,00	41,99	

Legende: 1 - Spalte 7./, Spalte 11, 2 -Umbuchung von einer Anlageklasse in eine andere, 3 Zuschreibungen sind in Spalte 9 gesondert aufzuführen, 4 - (Spalte 9 \* 100) : Spalte 7, 5 - (Spalte 12 \* 100) : Spalte 7,9 - inkl. Umbuchungen  
 alle währungsrelevanten Beträge in EUR

Spalte 1 - Die Ziffern geben an, in welchen Kontengruppen und Kontenarten veranschlagt wird



# Anlagenbuchführung Anlagenpiegel

erstellt am: **13.07.2021 / 07:55:45**  
 erstellt von: **Nina Kruse**  
 erstellt für: **17 Ottenbüttel**  
 Haushaltsjahr: **2020**

Eingeschränkt auf: Alle Anlagennummern

FIBU-Bilanzstruktur	Anschaffungs- und Herstellungskosten					Abschreibung				Restbuchwerte am	Restbuchwerte am	Kennzahlen		
	Anfangsstand	Zugang	Abgang	Umbuchungen	Endstand	Anfangsstand	Zugang, d.h. Abschreibung im Haushaltsjahr	Abgang, d.h. angesammelte Abschreibungen auf die in Spalte 5 ausgewiesenen Abgänge	Endstand	Ende des Wirtschaftsjahres	Ende des vorangegangenen Wirtschaftsjahres	Durchschnittlicher Abschreibungssatz	Durchschnittlicher Restbuchwert	
	EUR	EUR	EUR	EUR	EUR	EUR	EUR	EUR	EUR	EUR	EUR	v.H.	v.H.	
1	2	3	4	5	6	7	8	9	10	11	12	13	14	15
000715/000 Kanalschacht Nr:2350010	1.236,00	0,00	0,00	0,00	1.236,00	692,16	24,72	0,00	716,88	519,12	543,84	2,00	42,00	
000716/000 Kanalschacht Nr:2350011	1.397,12	0,00	0,00	0,00	1.397,12	782,36	27,94	0,00	810,30	586,82	614,76	2,00	42,00	
000717/000 Kanalschacht Nr:2350012	1.417,91	0,00	0,00	0,00	1.417,91	794,05	28,36	0,00	822,41	595,50	623,86	2,00	41,99	
000718/000 Kanalschacht Nr:2350013	1.394,04	0,00	0,00	0,00	1.394,04	780,65	27,88	0,00	808,53	585,51	613,39	2,00	42,00	
000719/000 Kanalschacht Nr:2350014	1.215,21	0,00	0,00	0,00	1.215,21	680,47	24,30	0,00	704,77	510,44	534,74	2,00	42,00	
000720/000 Kanalschacht Nr:2350015	1.251,59	0,00	0,00	0,00	1.251,59	700,87	25,03	0,00	725,90	525,69	550,72	2,00	42,00	
000721/000 Kanalschacht Nr:2350016	929,35	0,00	0,00	0,00	929,35	520,47	18,59	0,00	539,06	390,29	408,88	2,00	41,99	
000722/000 Kanalschacht Nr:2350017	1.080,08	0,00	0,00	0,00	1.080,08	604,83	21,60	0,00	626,43	453,65	475,25	2,00	42,00	
000723/000 Kanalschacht Nr:2350018	1.251,59	0,00	0,00	0,00	1.251,59	700,87	25,03	0,00	725,90	525,69	550,72	2,00	42,00	
000724/000 Kanalschacht Nr:2350019	1.132,05	0,00	0,00	0,00	1.132,05	633,94	22,64	0,00	656,58	475,47	498,11	2,00	42,00	
000725/000 Kanalschacht Nr:2400001	492,30	0,00	0,00	0,00	492,30	324,97	9,85	0,00	334,82	157,48	167,33	2,00	31,98	
000726/000 Kanalschacht Nr:2400002	540,01	0,00	0,00	0,00	540,01	356,40	10,80	0,00	367,20	172,81	183,61	2,00	32,00	
000727/000 Kanalschacht Nr:2400003	3.214,13	0,00	0,00	0,00	3.214,13	1.799,88	64,28	0,00	1.864,16	1.349,97	1.414,25	2,00	42,00	
000728/000 Kanalschacht Nr:2400004	606,39	0,00	0,00	0,00	606,39	400,24	12,13	0,00	412,37	194,02	206,15	2,00	31,99	
000729/000 Kanalschacht Nr:2400005	535,86	0,00	0,00	0,00	535,86	353,70	10,72	0,00	364,42	171,44	182,16	2,00	31,99	
000730/000 Kanalschacht Nr:2400006	589,79	0,00	0,00	0,00	589,79	389,31	11,80	0,00	401,11	188,68	200,48	2,00	31,99	
000731/000 Kanalschacht Nr:2400007	494,37	0,00	0,00	0,00	494,37	326,32	9,89	0,00	336,21	158,16	168,05	2,00	31,99	
000732/000 Kanalschacht Nr:2450001	735,50	0,00	0,00	0,00	735,50	411,88	14,71	0,00	426,59	308,91	323,62	2,00	42,00	
000733/000 Kanalschacht Nr:2450002	1.327,39	0,00	0,00	0,00	1.327,39	743,36	26,55	0,00	769,91	557,48	584,03	2,00	41,99	
000734/000 Kanalschacht Nr:2450003	741,05	0,00	0,00	0,00	741,05	400,15	14,82	0,00	414,97	326,08	340,90	2,00	44,00	
000735/000 Kanalschacht Nr:2450004	702,67	0,00	0,00	0,00	702,67	379,40	14,05	0,00	393,45	309,22	323,27	2,00	44,00	
000736/000 Kanalschacht Nr:2450005	4.371,56	0,00	0,00	0,00	4.371,56	3.788,70	145,72	0,00	3.934,42	437,14	582,86	3,33	9,99	
000737/000 Kanalschacht Nr:2450006	4.371,44	0,00	0,00	0,00	4.371,44	3.788,53	145,71	0,00	3.934,24	437,20	582,91	3,33	10,00	

Legende: 1 - Spalte 7./, Spalte 11, 2 - Umbuchung von einer Anlageklasse in eine andere, 3 Zuschreibungen sind in Spalte 9 gesondert aufzuführen, 4 - (Spalte 9 \* 100) : Spalte 7, 5 - (Spalte 12 \* 100) : Spalte 7,9 - inkl. Umbuchungen  
 alle währungsrelevanten Beträge in EUR

Spalte 1 - Die Ziffern geben an, in welchen Kontengruppen und Kontenarten veranschlagt wird



# Anlagenbuchführung Anlagenpiegel

erstellt am: **13.07.2021 / 07:55:46**  
 erstellt von: **Nina Kruse**  
 erstellt für: **17 Ottenbüttel**  
 Haushaltsjahr: **2020**

Eingeschränkt auf: Alle Anlagennummern

FIBU-Bilanzstruktur	Anschaffungs- und Herstellungskosten					Abschreibung				Restbuchwerte am	Restbuchwerte am	Kennzahlen		
	Anfangsstand	Zugang	Abgang	Umbuchungen	Endstand	Anfangsstand	Zugang, d.h. Abschreibung im Haushaltsjahr	Abgang, d.h. angesammelte Abschreibungen auf die in Spalte 5 ausgewiesenen Abgänge	Endstand	Ende des Wirtschaftsjahres	Ende des vorangegangenen Wirtschaftsjahres	Durchschnittlicher Abschreibungssatz	Durchschnittlicher Restbuchwert	
	EUR	EUR	EUR	EUR	EUR	EUR	EUR	EUR	EUR	EUR	EUR	v.H.	v.H.	
1	2	3	4	5	6	7	8	9	10	11	12	13	14	15
000738/000 Kanalschacht Nr:2450007	691,70	0,00	0,00	0,00	691,70	373,47	13,83	0,00	387,30	304,40	318,23	2,00	44,00	
000739/000 Kanalschacht Nr:2450008	4.371,44	0,00	0,00	0,00	4.371,44	3.788,53	145,71	0,00	3.934,24	437,20	582,91	3,33	10,00	
000740/000 Kanalschacht Nr:2450009	801,36	0,00	0,00	0,00	801,36	432,77	16,03	0,00	448,80	352,56	368,59	2,00	43,99	
000741/000 Kanalschacht Nr:2500001	1.200,54	0,00	0,00	0,00	1.200,54	672,29	24,01	0,00	696,30	504,24	528,25	2,00	42,00	
000742/000 Kanalschacht Nr:2500002	1.352,67	0,00	0,00	0,00	1.352,67	757,45	27,05	0,00	784,50	568,17	595,22	2,00	42,00	
000743/000 Kanalschacht Nr:2500003	814,97	0,00	0,00	0,00	814,97	554,19	16,30	0,00	570,49	244,48	260,78	2,00	29,99	
000744/000 Kanalschacht Nr:2990101	809,81	0,00	0,00	0,00	809,81	453,54	16,20	0,00	469,74	340,07	356,27	2,00	41,99	
000745/000 Kanalschacht Nr:2990102	1.069,68	0,00	0,00	0,00	1.069,68	598,98	21,39	0,00	620,37	449,31	470,70	2,00	42,00	
000746/000 Kanalschacht Nr:2990103	2.214,66	0,00	0,00	0,00	2.214,66	1.240,17	44,29	0,00	1.284,46	930,20	974,49	2,00	42,00	
000747/000 Kanalschacht Nr:2990104	2.209,46	0,00	0,00	0,00	2.209,46	1.237,31	44,19	0,00	1.281,50	927,96	972,15	2,00	41,99	
000748/000 Kanalschacht Nr:2990105	739,18	0,00	0,00	0,00	739,18	384,33	14,78	0,00	399,11	340,07	354,85	2,00	46,00	
000749/000 Kanalschacht Nr:2990106	1.197,35	0,00	0,00	0,00	1.197,35	622,66	23,95	0,00	646,61	550,74	574,69	2,00	45,99	
000750/000 Kanalschacht Nr:2990107	1.033,72	0,00	0,00	0,00	1.033,72	537,48	20,67	0,00	558,15	475,57	496,24	2,00	46,00	
000751/000 Kanalschacht Nr:2990108	791,50	0,00	0,00	0,00	791,50	411,58	15,83	0,00	427,41	364,09	379,92	2,00	46,00	
000752/000 Kanalschacht Nr:2990109	1.244,22	0,00	0,00	0,00	1.244,22	646,94	24,88	0,00	671,82	572,40	597,28	2,00	46,00	
000753/000 Kanalschacht Nr:2990110	1.718,76	0,00	0,00	0,00	1.718,76	893,81	34,38	0,00	928,19	790,57	824,95	2,00	45,99	
000754/000 Kanalschacht Nr:2990111	8.073,44	0,00	0,00	0,00	8.073,44	8.072,44	0,00	0,00	8.072,44	1,00	1,00	0,00	0,01	
000755/000 Kanalschacht Nr:2990301	701,76	0,00	0,00	0,00	701,76	393,04	14,04	0,00	407,08	294,68	308,72	2,00	41,99	
000756/000 Kanalschacht Nr:2990302	738,76	0,00	0,00	0,00	738,76	413,76	14,78	0,00	428,54	310,22	325,00	2,00	41,99	
000757/000 Kanalschacht Nr:2990303	1.721,80	0,00	0,00	0,00	1.721,80	964,26	34,44	0,00	998,70	723,10	757,54	2,00	41,99	
000758/000 Kanalschacht Nr:2990304	2.118,18	0,00	0,00	0,00	2.118,18	1.186,14	42,36	0,00	1.228,50	889,68	932,04	2,00	42,00	
000759/000 Kanalschacht Nr:2990305	543,21	0,00	0,00	0,00	543,21	304,15	10,86	0,00	315,01	228,20	239,06	2,00	42,00	
000760/000 Kanalschacht Nr:2990501	693,41	0,00	0,00	0,00	693,41	374,46	13,87	0,00	388,33	305,08	318,95	2,00	43,99	

Legende: 1 - Spalte 7./, Spalte 11, 2 -Umbuchung von einer Anlageklasse in eine andere, 3 Zuschreibungen sind in Spalte 9 gesondert aufzuführen, 4 - (Spalte 9 \* 100) : Spalte 7, 5 - (Spalte 12 \* 100) : Spalte 7,9 - inkl. Umbuchungen  
 alle währungsrelevanten Beträge in EUR  
 Spalte 1 - Die Ziffern geben an, in welchen Kontengruppen und Kontenarten veranschlagt wird



# Anlagenbuchführung Anlagenpiegel

erstellt am: **13.07.2021 / 07:55:46**  
 erstellt von: **Nina Kruse**  
 erstellt für: **17 Ottenbüttel**  
 Haushaltsjahr: **2020**

Eingeschränkt auf: Alle Anlagennummern

FIBU-Bilanzstruktur	Anschaffungs- und Herstellungskosten					Abschreibung				Restbuchwerte am	Restbuchwerte am	Kennzahlen		
	Anfangsstand	Zugang	Abgang	Umbuchungen	Endstand	Anfangsstand	Zugang, d.h. Abschreibung im Haushaltsjahr	Abgang, d.h. angesammelte Abschreibungen auf die in Spalte 5 ausgewiesenen Abgänge	Endstand	Ende des Wirtschaftsjahres	Ende des vorangehenden Wirtschaftsjahres	Durchschnittlicher Abschreibungssatz	Durchschnittlicher Restbuchwert	
	EUR	EUR	EUR	EUR	EUR	EUR	EUR	EUR	EUR	EUR	EUR	v.H.	v.H.	
1	2	3	4	5	6	7	8	9	10	11	12	13	14	15
000761/000 Kanalschacht Nr:2990502	784,56	0,00	0,00	0,00	784,56	423,65	15,69	0,00	439,34	345,22	360,91	2,00	44,00	
000762/000 Kanalschacht Nr:2990512	605,23	0,00	0,00	0,00	605,23	363,08	12,10	0,00	375,18	230,05	242,15	2,00	38,01	
000763/000 Regenrückhaltebecken	37.359,44	0,00	0,00	0,00	37.359,44	19.270,40	566,77	0,00	19.837,17	17.522,27	18.089,04	1,52	46,90	
000764/000 Regenrückhaltebecken	69.882,11	0,00	0,00	0,00	69.882,11	26.504,26	1.060,16	0,00	27.564,42	42.317,69	43.377,85	1,52	60,55	
000765/000 Regenrückhaltebecken	34.941,05	0,00	0,00	0,00	34.941,05	13.252,13	530,08	0,00	13.782,21	21.158,84	21.688,92	1,52	60,55	
000766/000 Regenrückhaltebecken, Spurbahn zum RRB Hollweg	87.319,25	0,00	0,00	0,00	87.319,25	46.364,84	1.324,69	0,00	47.689,53	39.629,72	40.954,41	1,52	45,38	
000767/001 Erneuerung Pumpwerk Stahfast - Nr. 2990111	4.559,26	0,00	0,00	0,00	4.559,26	962,51	303,95	0,00	1.266,46	3.292,80	3.596,75	6,67	72,22	
000768/000 Kanalanlage Nr:100 / Hausanschl. Regenwasserkanal "Böverst Dörpstraat Ost"	12.231,00	0,00	0,00	0,00	12.231,00	7.827,84	244,62	0,00	8.072,46	4.158,54	4.403,16	2,00	34,00	
000769/000 Kanalanlage Nr:101 / Hausanschl. Regenwasserkanal "Ünnerst Dörpstraat West"	6.342,00	0,00	0,00	0,00	6.342,00	4.058,88	126,84	0,00	4.185,72	2.156,28	2.283,12	2,00	34,00	
000770/000 Kanalanlage Nr:102 / Hausanschlüsse Regenwasserkanal "Kaakenweg"	13.590,00	0,00	0,00	0,00	13.590,00	8.154,00	271,80	0,00	8.425,80	5.164,20	5.436,00	2,00	38,00	
000771/000 Kanalanlage Nr:103 / Hausanschlüsse Regenwasserkanal "No de Hallo"	10.419,00	0,00	0,00	0,00	10.419,00	6.251,40	208,38	0,00	6.459,78	3.959,22	4.167,60	2,00	38,00	
000772/000 Kanalanlage Nr:104 / Hausanschl. Regenwasserkanal "Böverst Dörpstraat West"	27.633,00	0,00	0,00	0,00	27.633,00	16.579,80	552,66	0,00	17.132,46	10.500,54	11.053,20	2,00	38,00	
000773/000 Kanalanlage Nr:105 / Hausanschlüsse Regenwasserkanal "Dannweg"	9.060,00	0,00	0,00	0,00	9.060,00	5.436,00	181,20	0,00	5.617,20	3.442,80	3.624,00	2,00	38,00	
000774/000 Kanalanlage Nr:106 / Hausanschl. Regenwasserkanal "Ünnerst Dörpstraat Ost"	8.607,00	0,00	0,00	0,00	8.607,00	5.164,20	172,14	0,00	5.336,34	3.270,66	3.442,80	2,00	38,00	
000775/000 Kanalanlage Nr:107 / Hausanschlüsse Regenwasserkanal "Spanner Weg"	906,00	0,00	0,00	0,00	906,00	543,60	18,12	0,00	561,72	344,28	362,40	2,00	38,00	

Legende: 1 - Spalte 7./, Spalte 11, 2 - Umbuchung von einer Anlageklasse in eine andere, 3 Zuschreibungen sind in Spalte 9 gesondert aufzuführen, 4 - (Spalte 9 \* 100) : Spalte 7, 5 - (Spalte 12 \* 100) : Spalte 7,9 - inkl. Umbuchungen  
 alle währungsrelevanten Beträge in EUR  
 Spalte 1 - Die Ziffern geben an, in welchen Kontengruppen und Kontenarten veranschlagt wird



# Anlagenbuchführung Anlagenpiegel

erstellt am: **13.07.2021 / 07:55:46**  
 erstellt von: **Nina Kruse**  
 erstellt für: **17 Ottenbüttel**  
 Haushaltsjahr: **2020**

Eingeschränkt auf: Alle Anlagennummern

FIBU-Bilanzstruktur	Anschaffungs- und Herstellungskosten					Abschreibung				Restbuchwerte am Ende des Wirtschaftsjahres	Restbuchwerte am Ende des vorangehenden Wirtschaftsjahres	Kennzahlen		
	Anfangsstand	Zugang	Abgang	Umbuchungen	Endstand	Anfangsstand	Zugang, d.h. Abschreibung im Haushaltsjahr	Abgang, d.h. angesammelte Abschreibungen auf die in Spalte 5 ausgewiesenen Abgänge	Endstand			Durchschnittlicher Abschreibungssatz	Durchschnittlicher Restbuchwert	
	EUR	EUR	EUR	2) EUR	EUR	EUR	EUR	EUR	EUR	EUR	EUR	v.H.	v.H.	
1	2	3	4	5	6	7	8	9	10	11	12	13	14	15
000776/000 Kanalanlage Nr:108 / Hausanschlüsse Regenwasserkanal "Hainholt"	1.600,00	0,00	0,00	0,00	1.600,00	960,00	32,00	0,00	992,00	608,00	640,00	2,00	38,00	
000777/000 Kanalanlage Nr:109 / Hausanschlüsse Regenwasserkanal "Westermöoler Weg"	1.812,00	0,00	0,00	0,00	1.812,00	1.087,20	36,24	0,00	1.123,44	688,56	724,80	2,00	38,00	
000778/000 Kanalanlage Nr:11 / Pumpwerk "Böverst Dörpstraat", Schachtnummer 2050020	3.755,88	0,00	3.755,88	0,00	0,00	3.754,88	0,00	3.754,88	0,00	0,00	1,00	0,00	0,00	
000779/000 Kanalanlage Nr:110 / Hausanschlüsse Regenwasserkanal "Hollweg"	7.248,00	0,00	0,00	0,00	7.248,00	4.348,80	144,96	0,00	4.493,76	2.754,24	2.899,20	2,00	38,00	
000780/000 Kanalanlage Nr:111 / Hausanschlüsse Regenwasserkanal "Stahfast"	1.359,00	0,00	0,00	0,00	1.359,00	706,68	27,18	0,00	733,86	625,14	652,32	2,00	46,00	
000781/000 Kanalanlage Nr:112 / Hausanschlüsse Regenwasserkanal "Langer Acker"	7.248,00	0,00	0,00	0,00	7.248,00	2.899,20	144,96	0,00	3.044,16	4.203,84	4.348,80	2,00	58,00	
000782/000 Kanalanlage Nr:113 / Hausanschlüsse Regenwasserkanal "Ortsteil Westermühlen"	1.359,00	0,00	0,00	0,00	1.359,00	733,86	27,18	0,00	761,04	597,96	625,14	2,00	44,00	
000784/000 Kanalanlage Nr:120 / Regeneinläufe inkl.Anschlussl. "Böverst Dörpstraat Ost"	7.200,00	0,00	0,00	0,00	7.200,00	4.608,00	144,00	0,00	4.752,00	2.448,00	2.592,00	2,00	34,00	
000785/000 Kanalanlage Nr:121 / Regeneinläufe inkl.Anschlussl. "Unnerst Dörpstraat West"	7.200,00	0,00	0,00	0,00	7.200,00	4.608,00	144,00	0,00	4.752,00	2.448,00	2.592,00	2,00	34,00	
000786/000 Kanalanlage Nr:122 / Regeneinläufe inkl.Anschlussleitung "No de Hallo"	3.397,50	0,00	0,00	0,00	3.397,50	2.038,50	67,95	0,00	2.106,45	1.291,05	1.359,00	2,00	38,00	
000787/000 Kanalanlage Nr:123 / Regeneinläufe inkl.Anschlussleitung "Kaakenweg"	400,00	0,00	0,00	0,00	400,00	240,00	8,00	0,00	248,00	152,00	160,00	2,00	38,00	
000788/000 Kanalanlage Nr:124 / Regeneinläufe inkl.Anschlussl. "Böverst Dörpstraat West"	25.600,00	0,00	0,00	0,00	25.600,00	15.360,00	512,00	0,00	15.872,00	9.728,00	10.240,00	2,00	38,00	
000789/000 Kanalanlage Nr:125 / Regeneinläufe inkl.Anschlussleitung "Dannweg"	9.060,00	0,00	0,00	0,00	9.060,00	5.436,00	181,20	0,00	5.617,20	3.442,80	3.624,00	2,00	38,00	

Legende: 1 - Spalte 7./ Spalte 11, 2 - Umbuchung von einer Anlageklasse in eine andere, 3 Zuschreibungen sind in Spalte 9 gesondert aufzuführen, 4 - (Spalte 9 \* 100) : Spalte 7, 5 - (Spalte 12 \* 100) : Spalte 7,9 - inkl. Umbuchungen  
 alle währungsrelevanten Beträge in EUR

Spalte 1 - Die Ziffern geben an, in welchen Kontengruppen und Kontenarten veranschlagt wird



# Anlagenbuchführung Anlagenpiegel

erstellt am: **13.07.2021 / 07:55:46**  
 erstellt von: **Nina Kruse**  
 erstellt für: **17 Ottenbüttel**  
 Haushaltsjahr: **2020**

Eingeschränkt auf: Alle Anlagennummern

FIBU-Bilanzstruktur	Anschaffungs- und Herstellungskosten					Abschreibung				Restbuchwerte am Ende des Wirtschaftsjahres	Restbuchwerte am Ende des vorangehenden Wirtschaftsjahres	Kennzahlen		
	Anfangsstand	Zugang	Abgang	Umbuchungen	Endstand	Anfangsstand	Zugang, d.h. Abschreibung im Haushaltsjahr	Abgang, d.h. angesammelte Abschreibungen auf die in Spalte 5 ausgewiesenen Abgänge	Endstand			Durchschnittlicher Abschreibungssatz	Durchschnittlicher Restbuchwert	
	EUR	EUR	EUR	2) EUR	EUR	EUR	EUR	EUR	EUR	EUR	EUR	EUR	v.H.	v.H.
1	2	3	4	5	6	7	8	9	10	11	12	13	14	15
000790/000	Kanalanlage Nr:126 / Regeneinläufe inkl.Anschlussl. "Ünnerst Dörpstraat Ost"	6.000,00	0,00	0,00	0,00	6.000,00	3.600,00	120,00	0,00	3.720,00	2.280,00	2.400,00	2,00	38,00
000791/000	Kanalanlage Nr:127 / Regeneinläufe inkl.Anschlussleitung "Spanner Weg"	2.000,00	0,00	0,00	0,00	2.000,00	1.200,00	40,00	0,00	1.240,00	760,00	800,00	2,00	38,00
000792/000	Kanalanlage Nr:129 / Regeneinläufe inkl.Anschlussleitung "Westermöoler Weg"	400,00	0,00	0,00	0,00	400,00	240,00	8,00	0,00	248,00	152,00	160,00	2,00	38,00
000793/000	Kanalanlage Nr:13 / Kleinpumpwerk "Rohse", Schachtnummer 2400003	1.619,23	0,00	1.619,23	0,00	0,00	1.618,23	0,00	1.618,23	0,00	0,00	1,00	0,00	0,00
000794/000	Kanalanlage Nr:130 / Regeneinläufe inkl.Anschlussleitung "Hollweg"	3.600,00	0,00	0,00	0,00	3.600,00	2.160,00	72,00	0,00	2.232,00	1.368,00	1.440,00	2,00	38,00
000795/000	Kanalanlage Nr:131 / Regeneinläufe inkl.Anschlussleitung "Stahfast"	1.600,00	0,00	0,00	0,00	1.600,00	832,00	32,00	0,00	864,00	736,00	768,00	2,00	46,00
000796/000	Kanalanlage Nr:132 / Regeneinläufe inkl.Anschlussleitung "Langer Acker"	800,00	0,00	0,00	0,00	800,00	320,00	16,00	0,00	336,00	464,00	480,00	2,00	58,00
000797/000	Kanalanlage Nr:14 / Pumpwerk "Westermühlen", Schachtnummer 2450005	1.780,70	0,00	1.780,70	0,00	0,00	1.779,70	0,00	1.779,70	0,00	0,00	1,00	0,00	0,00
000798/000	Kanalanlage Nr:15 / Pumpwerk "Westermühlen", Schachtnummer 2450006	1.780,70	0,00	0,00	0,00	1.780,70	1.779,70	0,00	0,00	1.779,70	1,00	1,00	0,00	0,05
000799/000	Kanalanlage Nr:16 / Pumpwerk "Westermühlen", Schachtnummer 2450008	1.780,70	0,00	1.780,70	0,00	0,00	1.779,70	0,00	1.779,70	0,00	0,00	1,00	0,00	0,00
000800/000	Kanalanlage Nr:17 / Reinhard Stoldt vom 15.06.1992, Schachtnummer 2065001	348,64	0,00	348,64	0,00	0,00	347,64	0,00	347,64	0,00	0,00	1,00	0,00	0,00
000801/000	Kanalanlage Nr:18 / Reinhard Stoldt vom 15.06.1992, Schachtnummer 2400003	348,64	0,00	348,64	0,00	0,00	347,64	0,00	347,64	0,00	0,00	1,00	0,00	0,00
000802/000	Kanalanlage Nr:19 / Dreibock, Pumpstation, Schachtnummer 2050020	1.035,71	0,00	0,00	0,00	1.035,71	1.034,71	0,00	0,00	1.034,71	1,00	1,00	0,00	0,09

Legende: 1 - Spalte 7./, Spalte 11, 2 -Umbuchung von einer Anlageklasse in eine andere, 3 Zuschreibungen sind in Spalte 9 gesondert aufzuführen, 4 - (Spalte 9 \* 100) : Spalte 7, 5 - (Spalte 12 \* 100) : Spalte 7,9 - inkl. Umbuchungen  
 alle währungsrelevanten Beträge in EUR

Spalte 1 - Die Ziffern geben an, in welchen Kontengruppen und Kontenarten veranschlagt wird



# Anlagenbuchführung Anlagenpiegel

erstellt am: **13.07.2021 / 07:55:47**  
 erstellt von: **Nina Kruse**  
 erstellt für: **17 Ottenbüttel**  
 Haushaltsjahr: **2020**

Eingeschränkt auf: Alle Anlagennummern

FIBU-Bilanzstruktur	Anschaffungs- und Herstellungskosten					Abschreibung				Restbuchwerte am	Restbuchwerte am	Kennzahlen		
	Anfangsstand	Zugang	Abgang	Umbuchungen	Endstand	Anfangsstand	Zugang, d.h. Abschreibung im Haushaltsjahr	Abgang, d.h. angesammelte Abschreibungen auf die in Spalte 5 ausgewiesenen Abgänge	Endstand	Ende des Wirtschaftsjahres	Ende des vorangegangenen Wirtschaftsjahres	Durchschnittlicher Abschreibungssatz	Durchschnittlicher Restbuchwert	
	EUR	EUR	EUR	EUR	EUR	EUR	EUR	EUR	EUR	EUR	EUR	v.H.	v.H.	
1	2	3	4	5	6	7	8	9	10	11	12	13	14	15
000803/000	Kanalanlage Nr:2 / Baulicher Teil Kläranlage, Schlussrechnung vom 15.08.90	246.618,04	0,00	0,00	0,00	246.618,04	119.897,37	6.336,03	0,00	126.233,40	120.384,64	126.720,67	2,57	48,81
000805/000	Kanalanlage Nr:200 / Hausanschl. Schmutzwasserkanal "Böverst Dörpstraat Ost"	12.231,00	0,00	0,00	0,00	12.231,00	7.827,84	244,62	0,00	8.072,46	4.158,54	4.403,16	2,00	34,00
000806/000	Kanalanlage Nr:201 / Hausanschl. Schmutzwasserkanal "Unnerst Dörpstraat West"	6.342,00	0,00	0,00	0,00	6.342,00	4.058,88	126,84	0,00	4.185,72	2.156,28	2.283,12	2,00	34,00
000807/000	Kanalanlage Nr:202 / Hausanschlüsse Schmutzwasserkanal "Kaakenweg"	13.590,00	0,00	0,00	0,00	13.590,00	8.154,00	271,80	0,00	8.425,80	5.164,20	5.436,00	2,00	38,00
000808/000	Kanalanlage Nr:203 / Hausanschlüsse Schmutzwasserkanal "No de Halloh"	10.419,00	0,00	0,00	0,00	10.419,00	6.251,40	208,38	0,00	6.459,78	3.959,22	4.167,60	2,00	38,00
000809/000	Kanalanlage Nr:204 / Hausanschl. Schmutzwasserkanal "Böverst Dörpstraat West"	27.633,00	0,00	0,00	0,00	27.633,00	16.579,80	552,66	0,00	17.132,46	10.500,54	11.053,20	2,00	38,00
000810/000	Kanalanlage Nr:205 / Hausanschlüsse Schmutzwasserkanal "Dannweg"	9.060,00	0,00	0,00	0,00	9.060,00	5.436,00	181,20	0,00	5.617,20	3.442,80	3.624,00	2,00	38,00
000811/000	Kanalanlage Nr:206 / Hausanschl. Schmutzwasserkanal "Unnerst Dörpstraat Ost"	8.607,00	0,00	0,00	0,00	8.607,00	5.164,20	172,14	0,00	5.336,34	3.270,66	3.442,80	2,00	38,00
000812/000	Kanalanlage Nr:207 / Hausanschlüsse Schmutzwasserkanal "Spanner Weg"	906,00	0,00	0,00	0,00	906,00	543,60	18,12	0,00	561,72	344,28	362,40	2,00	38,00
000813/000	Kanalanlage Nr:208 / Hausanschlüsse Schmutzwasserkanal "Hainholt"	1.812,00	0,00	0,00	0,00	1.812,00	1.087,20	36,24	0,00	1.123,44	688,56	724,80	2,00	38,00
000814/000	Kanalanlage Nr:209 / Hausanschlüsse Schmutzwasserkanal "Westermöoler Weg"	1.812,00	0,00	0,00	0,00	1.812,00	1.087,20	36,24	0,00	1.123,44	688,56	724,80	2,00	38,00
000815/000	Kanalanlage Nr:21 / Stromanschluss Hauptpumpwerk, Schachtnummer 2990111	8.562,96	0,00	0,00	0,00	8.562,96	0,00	0,00	0,00	0,00	8.562,96	8.562,96	0,00	100,00
000816/000	Kanalanlage Nr:210 / Hausanschlüsse Schmutzwasserkanal "Hollweg"	7.248,00	0,00	0,00	0,00	7.248,00	4.348,80	144,96	0,00	4.493,76	2.754,24	2.899,20	2,00	38,00

Legende: 1 - Spalte 7./, Spalte 11, 2 - Umbuchung von einer Anlageklasse in eine andere, 3 Zuschreibungen sind in Spalte 9 gesondert aufzuführen, 4 - (Spalte 9 \* 100) : Spalte 7, 5 - (Spalte 12 \* 100) : Spalte 7,9 - inkl. Umbuchungen  
 alle währungsrelevanten Beträge in EUR

Spalte 1 - Die Ziffern geben an, in welchen Kontengruppen und Kontenarten veranschlagt wird





# Anlagenbuchführung Anlagenpiegel

erstellt am: **13.07.2021 / 07:55:47**  
 erstellt von: **Nina Kruse**  
 erstellt für: **17 Ottenbüttel**  
 Haushaltsjahr: **2020**

Eingeschränkt auf: Alle Anlagennummern

FIBU-Bilanzstruktur	Anschaffungs- und Herstellungskosten					Abschreibung				Restbuchwerte am	Restbuchwerte am	Kennzahlen		
	Anfangsstand	Zugang	Abgang	Umbuchungen	Endstand	Anfangsstand	Zugang, d.h. Abschreibung im Haushaltsjahr	Abgang, d.h. angesammelte Abschreibungen auf die in Spalte 5 ausgewiesenen Abgänge	Endstand	Ende des Wirtschaftsjahres	Ende des vorangehenden Wirtschaftsjahres	Durchschnittlicher Abschreibungssatz	Durchschnittlicher Restbuchwert	
	EUR	EUR	EUR	EUR	EUR	EUR	EUR	EUR	EUR	EUR	EUR	v.H.	v.H.	
1	2	3	4	5	6	7	8	9	10	11	12	13	14	15
000817/000	Kanalanlage Nr:211 / Hausanschlüsse Schmutzwasserkanal "Stahfast"	1.359,00	0,00	0,00	0,00	1.359,00	706,68	27,18	0,00	733,86	625,14	652,32	2,00	46,00
000818/000	Kanalanlage Nr:212 / Hausanschlüsse Schmutzwasserkanal "Langer Acker"	7.248,00	0,00	0,00	0,00	7.248,00	2.899,20	144,96	0,00	3.044,16	4.203,84	4.348,80	2,00	58,00
000819/000	Kanalanlage Nr:213 / Hausanschlüsse Schmutzwasserkanal "Orsteil Westermühlen"	1.359,00	0,00	0,00	0,00	1.359,00	733,86	27,18	0,00	761,04	597,96	625,14	2,00	44,00
000820/000	Kanalanlage Nr:22 / Stromanschluss Pumpwerk, Schachtnummer 2050020	1.649,30	0,00	0,00	0,00	1.649,30	0,00	0,00	0,00	0,00	1.649,30	1.649,30	0,00	100,00
000821/000	Kanalanlage Nr:23 / Elektro Behrens vom 29.07.1994, Schachtnummer 2050020	1.282,99	0,00	0,00	0,00	1.282,99	667,16	25,66	0,00	692,82	590,17	615,83	2,00	45,99
000822/000	Kanalanlage Nr:24 / Elektro Behrens vom 31.12.1993, Schachtnummer 2050020	460,57	0,00	0,00	0,00	460,57	248,69	9,21	0,00	257,90	202,67	211,88	2,00	44,00
000823/000	Kanalanlage Nr:3 / Röschmann Landhandel, Kläranlage	303,97	0,00	0,00	0,00	303,97	147,81	7,81	0,00	155,62	148,35	156,16	2,57	48,80
000824/000	Kanalanlage Nr:4 / Reinhardt Stoldt, Kläranlage	678,42	0,00	0,00	0,00	678,42	296,52	16,60	0,00	313,12	365,30	381,90	2,45	53,84
000825/000	Kanalanlage Nr:5 / anteilige Ingenieurkosten Klärteichanlage	33.499,36	0,00	0,00	0,00	33.499,36	16.286,25	860,65	0,00	17.146,90	16.352,46	17.213,11	2,57	48,81
000826/000	Kanalanlage Nr:6 / anteilige Nutzungsentschädigung Kläranlage	911,15	0,00	0,00	0,00	911,15	443,01	23,41	0,00	466,42	444,73	468,14	2,57	48,80
000827/000	Kanalanlage Nr:7 / Stromanschluss Schlesweg vom 27.12.1989	5.653,87	0,00	0,00	0,00	5.653,87	0,00	0,00	0,00	0,00	5.653,87	5.653,87	0,00	100,00
000833/000	Hausanschluss	9.531,96	0,00	0,00	0,00	9.531,96	1.731,65	190,64	0,00	1.922,29	7.609,67	7.800,31	2,00	79,83
000834/000	Hausanschluss	2.244,97	0,00	0,00	0,00	2.244,97	407,84	44,90	0,00	452,74	1.792,23	1.837,13	2,00	79,83
000858/000	Pumpe Schachtnr. 2450005 Westermöoler Weg 7	1.660,31	0,00	0,00	0,00	1.660,31	1.033,11	110,69	0,00	1.143,80	516,51	627,20	6,67	31,10

Legende: 1 - Spalte 7./, Spalte 11, 2 - Umbuchung von einer Anlageklasse in eine andere, 3 Zuschreibungen sind in Spalte 9 gesondert aufzuführen, 4 - (Spalte 9 \* 100) : Spalte 7, 5 - (Spalte 12 \* 100) : Spalte 7,9 - inkl. Umbuchungen  
 alle währungsrelevanten Beträge in EUR  
 Spalte 1 - Die Ziffern geben an, in welchen Kontengruppen und Kontenarten veranschlagt wird



# Anlagenbuchführung Anlagenpiegel

erstellt am: **13.07.2021 / 07:55:47**  
 erstellt von: **Nina Kruse**  
 erstellt für: **17 Ottenbüttel**  
 Haushaltsjahr: **2020**

Eingeschränkt auf: Alle Anlagennummern

FIBU-Bilanzstruktur	Anschaffungs- und Herstellungskosten					Abschreibung				Restbuchwerte am	Restbuchwerte am	Kennzahlen		
	Anfangsstand	Zugang	Abgang	Umbuchungen	Endstand	Anfangsstand	Zugang, d.h. Abschreibung im Haushaltsjahr	Abgang, d.h. angesammelte Abschreibungen auf die in Spalte 5 ausgewiesenen Abgänge	Endstand	Ende des Wirtschaftsjahres	Ende des vorangehenden Wirtschaftsjahres	Durchschnittlicher Abschreibungssatz	Durchschnittlicher Restbuchwert	
	EUR	EUR	EUR	EUR	EUR	EUR	EUR	EUR	EUR	EUR	EUR	v.H.	v.H.	
1	2	3	4	5	6	7	8	9	10	11	12	13	14	15
000891/000 Hausanschluss	1.940,91	0,00	0,00	0,00	1.940,91	336,44	38,82	0,00	375,26	1.565,65	1.604,47	2,00	80,66	
000892/000 Hausanschluss	1.940,91	0,00	0,00	0,00	1.940,91	336,44	38,82	0,00	375,26	1.565,65	1.604,47	2,00	80,66	
000893/001 Durchlass Mühlenbach	11.300,42	0,00	0,00	0,00	11.300,42	1.921,09	226,01	0,00	2.147,10	9.153,32	9.379,33	2,00	80,99	
000894/000 Abwasser-Tauchpumpe Stahlfast	3.513,12	0,00	3.513,12	0,00	0,00	2.900,41	41,97	2.942,38	0,00	0,00	612,71	0,00	0,00	
000906/004 Schrebergoorn, SW-Hauptkanal	44.312,12	0,00	0,00	0,00	44.312,12	1.384,75	664,68	0,00	2.049,43	42.262,69	42.927,37	1,50	95,37	
000906/005 Schrebergoorn, SW-Hausanschlüsse	16.303,21	0,00	0,00	0,00	16.303,21	509,48	244,55	0,00	754,03	15.549,18	15.793,73	1,50	95,37	
000906/006 Schrebergoorn, SW-Druckrohrleitung	5.225,94	0,00	0,00	0,00	5.225,94	272,19	130,65	0,00	402,84	4.823,10	4.953,75	2,50	92,29	
000906/007 Schrebergoorn, SW-Pumpstation baulicher Teil	25.939,46	0,00	0,00	0,00	25.939,46	1.801,35	864,65	0,00	2.666,00	23.273,46	24.138,11	3,33	89,72	
000906/008 Schrebergoorn, SW-Pumpstation elektrotechnischer Teil	2.670,99	0,00	0,00	0,00	2.670,99	556,46	267,10	0,00	823,56	1.847,43	2.114,53	10,00	69,16	
000906/009 Schrebergoorn, SW-Pumpstation Pumpen	5.712,95	0,00	0,00	0,00	5.712,95	1.190,21	571,29	0,00	1.761,50	3.951,45	4.522,74	10,00	69,16	
000906/010 Schrebergoorn, RW-Hauptkanal und Vorflut	95.878,89	0,00	0,00	0,00	95.878,89	2.996,21	1.438,18	0,00	4.434,39	91.444,50	92.882,68	1,50	95,37	
000906/011 Schrebergoorn, RW-Hausanschlüsse	16.380,01	0,00	0,00	0,00	16.380,01	511,88	245,70	0,00	757,58	15.622,43	15.868,13	1,50	95,37	
000906/012 Schrebergoorn, RW-Graben	5.315,83	0,00	0,00	0,00	5.315,83	221,50	106,32	0,00	327,82	4.988,01	5.094,33	2,00	93,83	
000917/000 Erneuerung Abwassertauchpumpe PW Karkenweg	2.314,11	0,00	0,00	0,00	2.314,11	1.167,38	123,97	0,00	1.291,35	1.022,76	1.146,73	5,36	44,19	
000920/000 Erneuerung des Doppelpumpwerks "Böverst Dörpstr."	4.977,64	0,00	0,00	0,00	4.977,64	1.659,20	331,84	0,00	1.991,04	2.986,60	3.318,44	6,67	60,00	
000926/000 SW-Hausanschluss Hollweg 14	4.387,05	0,00	0,00	0,00	4.387,05	394,83	87,74	0,00	482,57	3.904,48	3.992,22	2,00	89,00	
000928/000 Pumpe "Hirtenkate 1" Schacht 2065001	1.756,29	0,00	0,00	0,00	1.756,29	497,63	117,09	0,00	614,72	1.141,57	1.258,66	6,67	64,99	
000933/000 Kanalsanierung Moorweg	100.256,95	0,00	0,00	0,00	100.256,95	5.906,08	2.032,69	0,00	7.938,77	92.318,18	94.350,87	2,03	92,08	

Legende: 1 - Spalte 7./, Spalte 11, 2 -Umbuchung von einer Anlageklasse in eine andere, 3 Zuschreibungen sind in Spalte 9 gesondert aufzuführen, 4 - (Spalte 9 \* 100) : Spalte 7, 5 - (Spalte 12 \* 100) : Spalte 7,9 - inkl. Umbuchungen  
 alle währungsrelevanten Beträge in EUR

Spalte 1 - Die Ziffern geben an, in welchen Kontengruppen und Kontenarten veranschlagt wird



# Anlagenbuchführung Anlagenpiegel

erstellt am: **13.07.2021 / 07:55:47**  
 erstellt von: **Nina Kruse**  
 erstellt für: **17 Ottenbüttel**  
 Haushaltsjahr: **2020**

Eingeschränkt auf: Alle Anlagennummern

FIBU-Bilanzstruktur	Anschaffungs- und Herstellungskosten					Abschreibung				Restbuchwerte am Ende des Wirtschaftsjahres	Restbuchwerte am Ende des vorangegangenen Wirtschaftsjahres	Kennzahlen		
	Anfangsstand	Zugang	Abgang	Umbuchungen	Endstand	Anfangsstand	Zugang, d.h. Abschreibung im Haushaltsjahr	Abgang, d.h. angesammelte Abschreibungen auf die in Spalte 5 ausgewiesenen Abgänge	Endstand			Durchschnittlicher Abschreibungssatz	Durchschnittlicher Restbuchwert	
	EUR	EUR	EUR	2) EUR	EUR	EUR	EUR	EUR	EUR	EUR	EUR	v.H.	v.H.	
1	2	3	4	5	6	7	8	9	10	11	12	13	14	15
	000937/000 Kanalsanierung Dannweg	57.026,78	0,00	0,00	0,00	57.026,78	4.660,04	1.144,63	0,00	5.804,67	51.222,11	52.366,74	2,01	89,82
	000945/000 Herstellung Hausanschlüsse Ünnerst Dörpstraat	4.478,86	0,00	0,00	0,00	4.478,86	418,04	89,58	0,00	507,62	3.971,24	4.060,82	2,00	88,66
	000946/000 Hausanschluss "No de Halloh"	4.778,98	0,00	0,00	0,00	4.778,98	246,92	95,58	0,00	342,50	4.436,48	4.532,06	2,00	92,83
	000950/000 Kanalsanierung Böverst Dörpstraat	107.227,97	0,00	0,00	0,00	107.227,97	4.378,79	2.176,70	0,00	6.555,49	100.672,48	102.849,18	2,03	93,88
	000960/000 Pumpwerk Stahfast, vollautom. Pumpensteuerung	6.169,01	0,00	0,00	0,00	6.169,01	359,86	616,90	0,00	976,76	5.192,25	5.809,15	10,00	84,16
	000962/000 Verrohrung Wegeseitengraben Spanner Weg	13.824,56	0,00	0,00	0,00	13.824,56	276,49	276,49	0,00	552,98	13.271,58	13.548,07	2,00	96,00
	000971/000 Pumpe Westermöoler Weg 10	2.379,44	0,00	0,00	0,00	2.379,44	118,97	158,63	0,00	277,60	2.101,84	2.260,47	6,67	88,33
	000974/000 Pumpe am HPW Stahfast	0,00	5.891,88	0,00	0,00	5.891,88	0,00	229,13	0,00	229,13	5.662,75	0,00	3,89	96,11
	000975/000 Pumpe PW Gärtnerei Rohse, Stahfast 2	0,00	1.715,74	0,00	0,00	1.715,74	0,00	66,72	0,00	66,72	1.649,02	0,00	3,89	96,11
	000976/000 Drainage Schrebergorn, von Regenrückh. im Wendehammer	0,00	3.606,95	0,00	0,00	3.606,95	0,00	48,09	0,00	48,09	3.558,86	0,00	1,33	98,66
045	1.2.3.5 Straßennetz mit Wegen, Plätzen und Verkehrslenkungsanlagen	2.131.248,72	0,00	0,00	-63,80	2.131.184,92	1.700.252,59	35.945,89	0,00	1.736.198,48	394.986,44	430.996,13	1,68	18,53
	000013/000 Pflaster Friedenseiche	16.276,49	0,00	0,00	0,00	16.276,49	5.309,21	465,04	0,00	5.774,25	10.502,24	10.967,28	2,86	64,52
	000211/000 7:58/8	63,80	0,00	0,00	-63,80	0,00	0,00	0,00	0,00	0,00	0,00	63,80	0,00	0,00
	000226/000 Böverst Dörpstraat Fahrbahn	499.762,32	0,00	0,00	0,00	499.762,32	378.391,38	14.278,92	0,00	392.670,30	107.092,02	121.370,94	2,86	21,42
	000227/000 Böverst Dörpstraat Gehweg-links	56.704,01	0,00	0,00	0,00	56.704,01	42.932,92	1.620,11	0,00	44.553,03	12.150,98	13.771,09	2,86	21,42
	000228/000 Böverst Dörpstraat Gehweg-rechts	7.351,05	0,00	0,00	0,00	7.351,05	5.565,80	210,03	0,00	5.775,83	1.575,22	1.785,25	2,86	21,42
	000229/000 Böverst Dörpstraat Straßenbäume	10.885,97	0,00	0,00	0,00	10.885,97	0,00	0,00	0,00	0,00	10.885,97	10.885,97	0,00	100,00
	000230/000 Böverst Dörpstraat Straßenbeleuchtung	34.956,06	0,00	0,00	0,00	34.956,06	30.877,80	1.165,20	0,00	32.043,00	2.913,06	4.078,26	3,33	8,33

Legende: 1 - Spalte 7./, Spalte 11, 2 -Umbuchung von einer Anlageklasse in eine andere, 3 Zuschreibungen sind in Spalte 9 gesondert aufzuführen, 4 - (Spalte 9 \* 100) : Spalte 7, 5 - (Spalte 12 \* 100) : Spalte 7,9 - inkl. Umbuchungen  
 alle währungsrelevanten Beträge in EUR  
 Spalte 1 - Die Ziffern geben an, in welchen Kontengruppen und Kontenarten veranschlagt wird



# Anlagenbuchführung Anlagenpiegel

erstellt am: **13.07.2021 / 07:55:48**  
 erstellt von: **Nina Kruse**  
 erstellt für: **17 Ottenbüttel**  
 Haushaltsjahr: **2020**

Eingeschränkt auf: Alle Anlagennummern

FIBU-Bilanzstruktur	Anschaffungs- und Herstellungskosten					Abschreibung				Restbuchwerte am	Restbuchwerte am	Kennzahlen		
	Anfangsstand	Zugang	Abgang	Umbuchungen	Endstand	Anfangsstand	Zugang, d.h. Abschreibung im Haushaltsjahr	Abgang, d.h. angesammelte Abschreibungen auf die in Spalte 5 ausgewiesenen Abgänge	Endstand	Ende des Wirtschaftsjahres	Ende des vorangehenden Wirtschaftsjahres	Durchschnittlicher Abschreibungssatz	Durchschnittlicher Restbuchwert	
	EUR	EUR	EUR	EUR	EUR	EUR	EUR	EUR	EUR	EUR	EUR	v.H.	v.H.	
1	2	3	4	5	6	7	8	9	10	11	12	13	14	15
000231/000 Böverst Dörpstraat Warthäuschen	8.000,00	0,00	0,00	0,00	8.000,00	7.999,00	0,00	0,00	7.999,00	1,00	1,00	0,00	0,01	
000232/000 Dannweg Fahrbahn	63.578,89	0,00	0,00	0,00	63.578,89	63.577,89	0,00	0,00	63.577,89	1,00	1,00	0,00	0,00	
000233/000 Dannweg Gehweg-links	3.237,71	0,00	0,00	0,00	3.237,71	3.236,71	0,00	0,00	3.236,71	1,00	1,00	0,00	0,03	
000234/000 Dannweg Gehweg-rechts	9.668,51	0,00	0,00	0,00	9.668,51	9.667,51	0,00	0,00	9.667,51	1,00	1,00	0,00	0,01	
000235/000 Dannweg Straßenbeleuchtung	4.342,19	0,00	0,00	0,00	4.342,19	4.341,19	0,00	0,00	4.341,19	1,00	1,00	0,00	0,02	
000236/001 Dorfzentrum Warthäuschen	2.950,58	0,00	0,00	0,00	2.950,58	1.499,88	147,53	0,00	1.647,41	1.303,17	1.450,70	5,00	44,16	
000237/000 Hainholt Fahrbahn	29.565,69	0,00	0,00	0,00	29.565,69	22.385,35	844,73	0,00	23.230,08	6.335,61	7.180,34	2,86	21,42	
000238/000 Hainholt Gehweg-links	1.525,65	0,00	0,00	0,00	1.525,65	1.155,14	43,59	0,00	1.198,73	326,92	370,51	2,86	21,42	
000239/000 Hainholt Straßenbäume	4.082,24	0,00	0,00	0,00	4.082,24	0,00	0,00	0,00	4.082,24	4.082,24	4.082,24	0,00	100,00	
000240/000 Hainholt Straßenbeleuchtung	1.456,50	0,00	0,00	0,00	1.456,50	1.286,58	48,55	0,00	1.335,13	121,37	169,92	3,33	8,33	
000241/000 Harbeksdieler Weg Fahrbahn	111.179,39	0,00	0,00	0,00	111.179,39	93.708,23	3.176,55	0,00	96.884,78	14.294,61	17.471,16	2,86	12,85	
000242/000 Karckenweg Fahrbahn	177.920,50	0,00	0,00	0,00	177.920,50	177.919,50	0,00	0,00	177.919,50	1,00	1,00	0,00	0,00	
000243/000 Karckenweg Gehweg-links	12.501,51	0,00	0,00	0,00	12.501,51	12.500,51	0,00	0,00	12.500,51	1,00	1,00	0,00	0,00	
000244/000 Karckenweg Straßenbeleuchtung	8.799,40	0,00	0,00	0,00	8.799,40	8.798,40	0,00	0,00	8.798,40	1,00	1,00	0,00	0,01	
000245/000 Schlotfelder Weg Fahrbahn	289.414,11	0,00	0,00	0,00	289.414,11	289.413,11	0,00	0,00	289.413,11	1,00	1,00	0,00	0,00	
000246/000 Ünnerst Döpstraat Fahrbahn	195.514,21	0,00	0,00	0,00	195.514,21	195.513,21	0,00	0,00	195.513,21	1,00	1,00	0,00	0,00	
000247/000 Ünnerst Döpstraat Gehweg-links	1.348,07	0,00	0,00	0,00	1.348,07	1.347,07	0,00	0,00	1.347,07	1,00	1,00	0,00	0,07	
000248/000 Ünnerst Döpstraat Gehweg-rechts	40.823,22	0,00	0,00	0,00	40.823,22	40.822,22	0,00	0,00	40.822,22	1,00	1,00	0,00	0,00	
000249/000 Ünnerst Döpstraat Straßenbeleuchtung	17.598,81	0,00	0,00	0,00	17.598,81	17.597,81	0,00	0,00	17.597,81	1,00	1,00	0,00	0,00	
000250/000 Wittenfelder Weg Fahrbahn	98.914,99	0,00	0,00	0,00	98.914,99	98.913,99	0,00	0,00	98.913,99	1,00	1,00	0,00	0,00	
000251/000 Zu Becker und Hansen Fahrbahn	24.816,03	0,00	0,00	0,00	24.816,03	15.953,18	709,03	0,00	16.662,21	8.153,82	8.862,85	2,86	32,85	
000862/000 Ünnerst Dörpstraat Warthäuschen	1,00	0,00	0,00	0,00	1,00	0,00	0,00	0,00	0,00	1,00	1,00	0,00	100,00	
000863/000 L127 Warthäuschen (Ausfahrt Westermöoler Weg)	1,00	0,00	0,00	0,00	1,00	0,00	0,00	0,00	0,00	1,00	1,00	0,00	100,00	

Legende: 1 - Spalte 7./ Spalte 11, 2 - Umbuchung von einer Anlageklasse in eine andere, 3 Zuschreibungen sind in Spalte 9 gesondert aufzuführen, 4 - (Spalte 9 \* 100) : Spalte 7, 5 - (Spalte 12 \* 100) : Spalte 7,9 - inkl. Umbuchungen  
 alle währungsrelevanten Beträge in EUR  
 Spalte 1 - Die Ziffern geben an, in welchen Kontengruppen und Kontenarten veranschlagt wird



# Anlagenbuchführung Anlagenpiegel

erstellt am: **13.07.2021 / 07:55:48**  
 erstellt von: **Nina Kruse**  
 erstellt für: **17 Ottenbüttel**  
 Haushaltsjahr: **2020**

Eingeschränkt auf: Alle Anlagennummern

FIBU-Bilanzstruktur	Anschaffungs- und Herstellungskosten					Abschreibung				Restbuchwerte am	Restbuchwerte am	Kennzahlen		
	Anfangsstand	Zugang	Abgang	Umbuchungen	Endstand	Anfangsstand	Zugang, d.h. Abschreibung im Haushaltsjahr	Abgang, d.h. angesammelte Abschreibungen auf die in Spalte 5 ausgewiesenen Abgänge	Endstand	Ende des Wirtschaftsjahres	Ende des vorangegangenen Wirtschaftsjahres	Durchschnittlicher Abschreibungssatz	Durchschnittlicher Restbuchwert	
	EUR	EUR	EUR	2) EUR	EUR	EUR	EUR	EUR	EUR	EUR	EUR	v.H.	v.H.	
1	2	3	4	5	6	7	8	9	10	11	12	13	14	15
000864/000 L127 Warthäuschen (Ausfahrt Böverst Dörpstraat)	1,00	0,00	0,00	0,00	1,00	0,00	0,00	0,00	0,00	0,00	1,00	1,00	0,00	100,00
000865/000 Westermöoler Weg Fahrbahn	1,00	0,00	0,00	0,00	1,00	0,00	0,00	0,00	0,00	0,00	1,00	1,00	0,00	100,00
000866/000 Westermöoler Weg Straßenbeleuchtung	1,00	0,00	0,00	0,00	1,00	0,00	0,00	0,00	0,00	0,00	1,00	1,00	0,00	100,00
000867/000 Hollweg Straßenbeleuchtung	1,00	0,00	0,00	0,00	1,00	0,00	0,00	0,00	0,00	0,00	1,00	1,00	0,00	100,00
000868/000 Hollweg Fahrbahn	1,00	0,00	0,00	0,00	1,00	0,00	0,00	0,00	0,00	0,00	1,00	1,00	0,00	100,00
000869/000 Hollweg Gehweg	1,00	0,00	0,00	0,00	1,00	0,00	0,00	0,00	0,00	0,00	1,00	1,00	0,00	100,00
000870/000 Spanner Weg Gehweg	1,00	0,00	0,00	0,00	1,00	0,00	0,00	0,00	0,00	0,00	1,00	1,00	0,00	100,00
000871/001 Spanner Weg Fahrbahn- Ausbau 1997	39.104,42	0,00	0,00	0,00	39.104,42	25.697,21	1.117,27	0,00	26.814,48	12.289,94	13.407,21	2,86	31,42	
000872/000 Spanner Weg Straßenbeleuchtung	1,00	0,00	0,00	0,00	1,00	0,00	0,00	0,00	0,00	0,00	1,00	1,00	0,00	100,00
000873/000 Hirtenkate Straßenbeleuchtung	1,00	0,00	0,00	0,00	1,00	0,00	0,00	0,00	0,00	0,00	1,00	1,00	0,00	100,00
000874/000 Hirtenkate Fahrbahn	1,00	0,00	0,00	0,00	1,00	0,00	0,00	0,00	0,00	0,00	1,00	1,00	0,00	100,00
000875/000 Lohweg Fahrbahn	1,00	0,00	0,00	0,00	1,00	0,00	0,00	0,00	0,00	0,00	1,00	1,00	0,00	100,00
000876/000 Lohweg Straßenbeleuchtung	1,00	0,00	0,00	0,00	1,00	0,00	0,00	0,00	0,00	0,00	1,00	1,00	0,00	100,00
000877/000 Lohweg Gehweg	1,00	0,00	0,00	0,00	1,00	0,00	0,00	0,00	0,00	0,00	1,00	1,00	0,00	100,00
000878/000 Viethweg Fahrbahn	1,00	0,00	0,00	0,00	1,00	0,00	0,00	0,00	0,00	0,00	1,00	1,00	0,00	100,00
000879/000 Ohlenackerweg Fahrbahn	1,00	0,00	0,00	0,00	1,00	0,00	0,00	0,00	0,00	0,00	1,00	1,00	0,00	100,00
000880/000 Eversdorfer Weg Fahrbahn	1,00	0,00	0,00	0,00	1,00	0,00	0,00	0,00	0,00	0,00	1,00	1,00	0,00	100,00
000881/000 Alte Landstraße Fahrbahn	1,00	0,00	0,00	0,00	1,00	0,00	0,00	0,00	0,00	0,00	1,00	1,00	0,00	100,00
000882/000 Wiesenweg Fahrbahn	1,00	0,00	0,00	0,00	1,00	0,00	0,00	0,00	0,00	0,00	1,00	1,00	0,00	100,00
000883/000 Weg nach Hohenaspe Fahrbahn	1,00	0,00	0,00	0,00	1,00	0,00	0,00	0,00	0,00	0,00	1,00	1,00	0,00	100,00
000884/000 Mannshagener Weg Fahrbahn	1,00	0,00	0,00	0,00	1,00	0,00	0,00	0,00	0,00	0,00	1,00	1,00	0,00	100,00
000885/000 Moorstücken Fahrbahn	1,00	0,00	0,00	0,00	1,00	0,00	0,00	0,00	0,00	0,00	1,00	1,00	0,00	100,00

Legende: 1 - Spalte 7./, Spalte 11, 2 - Umbuchung von einer Anlageklasse in eine andere, 3 Zuschreibungen sind in Spalte 9 gesondert aufzuführen, 4 - (Spalte 9 \* 100) : Spalte 7, 5 - (Spalte 12 \* 100) : Spalte 7,9 - inkl. Umbuchungen  
 alle währungsrelevanten Beträge in EUR

Spalte 1 - Die Ziffern geben an, in welchen Kontengruppen und Kontenarten veranschlagt wird



# Anlagenbuchführung Anlagenpiegel

erstellt am: **13.07.2021 / 07:55:48**  
 erstellt von: **Nina Kruse**  
 erstellt für: **17 Ottenbüttel**  
 Haushaltsjahr: **2020**

Eingeschränkt auf: Alle Anlagennummern

1	FIBU-Bilanzstruktur 2	Anschaffungs- und Herstellungskosten					Abschreibung				Restbuchwerte am Ende des Wirtschaftsjahres 1)	Restbuchwerte am Ende des vorange- gangenen Wirtschaftsjahres	Kennzahlen	
		Anfangsstand	Zugang	Abgang	Umbuchungen	Endstand	Anfangsstand	Zugang, d.h. Ab- schreibung im Haushaltsjahr 3)	Abgang, d.h. an- gesammelte Ab- schreibungen auf die in Spalte 5 aus- gewiesenen Abgänge	Endstand			Durch- schnittlicher Abschrei- bungssatz 4)	Durch- schnittlicher Restbuch- wert 5)
		EUR	EUR	EUR	EUR	EUR	EUR	EUR	EUR	EUR			EUR	EUR
3	4	5	6	7	8	9	10	11	12	13	14	15		
	000886/000 Am Sportplatz Fahrbahn	1,00	0,00	0,00	0,00	1,00	0,00	0,00	0,00	0,00	1,00	1,00	0,00	100,00
	000887/000 Weg um die Halloh Fahrbahn	1,00	0,00	0,00	0,00	1,00	0,00	0,00	0,00	0,00	1,00	1,00	0,00	100,00
	000888/000 Schützthorner Weg Fahrbahn	1,00	0,00	0,00	0,00	1,00	0,00	0,00	0,00	0,00	1,00	1,00	0,00	100,00
	000906/002 Schrebergoorn Fahrbahn	186.525,42	0,00	0,00	0,00	186.525,42	11.102,71	5.329,30	0,00	16.432,01	170.093,41	175.422,71	2,86	91,19
	000906/003 Schrebergoorn Straßenbeleuchtung	15.623,95	0,00	0,00	0,00	15.623,95	1.085,00	520,80	0,00	1.605,80	14.018,15	14.538,95	3,33	89,72
	000944/000 Dorferneuerung Kreuzung Friedenseiche, Dorfplatz Dörpshus, Ehrenmal	156.731,03	0,00	0,00	0,00	156.731,03	131.654,08	6.269,24	0,00	137.923,32	18.807,71	25.076,95	4,00	12,00
046	1.2.3.6 Sonstige Bauten des Infrastrukturvermögens	21.872,69	0,00	0,00	2.362,15	24.234,84	11.543,23	996,47	0,00	12.539,70	11.695,14	10.329,46	4,11	48,25
	000906/013 Knickwall	9.012,51	0,00	0,00	0,00	9.012,51	1.251,73	600,83	0,00	1.852,56	7.159,95	7.760,78	6,67	79,44
	000906/014 Schrebergoorn, Bepflanzung	2.981,83	0,00	0,00	0,00	2.981,83	414,15	198,79	0,00	612,94	2.368,89	2.567,68	6,67	79,44
	000942/000 Löschwasserbrunnen	9.878,35	0,00	0,00	0,00	9.878,35	9.877,35	0,00	0,00	9.877,35	1,00	1,00	0,00	0,01
	000980/000 Pumpe Löschwasserbrunnen	0,00	0,00	0,00	2.362,15	2.362,15	0,00	196,85	0,00	196,85	2.165,30	0,00	8,33	91,66
05	1.2.4 Bauten auf fremdem Grund und Boden	0,00	0,00	0,00	0,00	0,00	0,00	0,00	0,00	0,00	0,00	0,00	0,00	0,00
06	1.2.5 Kunstgegenstände, Kulturdenkmäler	1,00	0,00	0,00	0,00	1,00	0,00	0,00	0,00	0,00	1,00	1,00	0,00	100,00
	000225/000 Ehrenmal	1,00	0,00	0,00	0,00	1,00	0,00	0,00	0,00	0,00	1,00	1,00	0,00	100,00
07	1.2.6. Maschinen und technische Anlagen, Fahrzeuge	198.756,10	8.419,92	0,00	-2.362,15	204.813,87	180.629,68	5.823,31	0,00	186.452,99	18.360,88	18.126,42	2,84	8,96
	000004/000 Sirene	666,04	0,00	0,00	0,00	666,04	665,04	0,00	0,00	665,04	1,00	1,00	0,00	0,15
	000005/000 Sirene	666,04	0,00	0,00	0,00	666,04	665,04	0,00	0,00	665,04	1,00	1,00	0,00	0,15
	000010/000 Verteiler	249,90	0,00	0,00	0,00	249,90	249,90	0,00	0,00	249,90	0,00	0,00	0,00	0,00
	000212/000 Handsprechfunkgerät 2m	1.094,00	0,00	0,00	0,00	1.094,00	1.093,00	0,00	0,00	1.093,00	1,00	1,00	0,00	0,09
	000213/000 Handsprechfunkgerät 2m	1.094,00	0,00	0,00	0,00	1.094,00	1.093,00	0,00	0,00	1.093,00	1,00	1,00	0,00	0,09
	000214/000 Handsprechfunkgerät 2m	1.094,00	0,00	0,00	0,00	1.094,00	1.093,00	0,00	0,00	1.093,00	1,00	1,00	0,00	0,09



# Anlagenbuchführung Anlagenpiegel

erstellt am: **13.07.2021 / 07:55:49**  
 erstellt von: **Nina Kruse**  
 erstellt für: **17 Ottenbüttel**  
 Haushaltsjahr: **2020**

Eingeschränkt auf: Alle Anlagennummern

1	2	Anschaffungs- und Herstellungskosten					Abschreibung				12	13	Kennzahlen	
		3	4	5	6	7	8	9	10	11			14	15
EUR	EUR	EUR	EUR	EUR	EUR	EUR	EUR	EUR	EUR	EUR	EUR	v.H.	v.H.	
	000215/000 Stromerzeuger 5 kVA	3.000,00	0,00	0,00	0,00	3.000,00	2.999,00	0,00	0,00	2.999,00	1,00	1,00	0,00	0,03
	000216/000 TS 8/8	8.000,00	0,00	0,00	0,00	8.000,00	7.999,00	0,00	0,00	7.999,00	1,00	1,00	0,00	0,01
	000217/000 LF8/6	125.266,51	0,00	0,00	0,00	125.266,51	125.265,51	0,00	0,00	125.265,51	1,00	1,00	0,00	0,00
	000218/000 Funkgerät 4-m	1.300,00	0,00	0,00	0,00	1.300,00	1.299,00	0,00	0,00	1.299,00	1,00	1,00	0,00	0,07
	000219/000 Atemschutzgerät	1.017,13	0,00	0,00	0,00	1.017,13	1.016,13	0,00	0,00	1.016,13	1,00	1,00	0,00	0,09
	000220/000 Atemschutzgerät	1.017,13	0,00	0,00	0,00	1.017,13	1.016,13	0,00	0,00	1.016,13	1,00	1,00	0,00	0,09
	000221/000 Atemschutzgerät	1.017,13	0,00	0,00	0,00	1.017,13	1.016,13	0,00	0,00	1.016,13	1,00	1,00	0,00	0,09
	000222/000 Atemschutzgerät	1.017,13	0,00	0,00	0,00	1.017,13	1.016,13	0,00	0,00	1.016,13	1,00	1,00	0,00	0,09
	000223/000 Handsprechfunkgerät 2m	782,42	0,00	0,00	0,00	782,42	781,42	0,00	0,00	781,42	1,00	1,00	0,00	0,12
	000224/000 Handsprechfunkgerät 2m	782,42	0,00	0,00	0,00	782,42	781,42	0,00	0,00	781,42	1,00	1,00	0,00	0,12
	000832/000 Rasenmäher mit Schneeketten und Schild	5.632,75	0,00	0,00	0,00	5.632,75	5.631,75	0,00	0,00	5.631,75	1,00	1,00	0,00	0,01
	000896/000 Rohrbügel Hauptpumpwerke	1.142,40	0,00	0,00	0,00	1.142,40	1.142,40	0,00	0,00	1.142,40	0,00	0,00	0,00	0,00
	000900/000 Fernwirkübermittlungsanlage	486,01	0,00	0,00	0,00	486,01	486,01	0,00	0,00	486,01	0,00	0,00	0,00	0,00
	000901/000 Druckluftflasche	389,78	0,00	0,00	0,00	389,78	389,78	0,00	0,00	389,78	0,00	0,00	0,00	0,00
	000902/000 Wartungssatz Pressluftatmer	2.114,87	0,00	0,00	0,00	2.114,87	2.114,87	0,00	0,00	2.114,87	0,00	0,00	0,00	0,00
	000903/000 Photovoltaikanlage	21.468,92	0,00	0,00	0,00	21.468,92	11.092,27	1.431,26	0,00	12.523,53	8.945,39	10.376,65	6,67	41,66
	000904/000 Akku-Bohrschrauber	390,00	0,00	0,00	0,00	390,00	390,00	0,00	0,00	390,00	0,00	0,00	0,00	0,00
	000908/000 Hohlstrahlrohr	1.001,93	0,00	0,00	0,00	1.001,93	1.001,93	0,00	0,00	1.001,93	0,00	0,00	0,00	0,00
	000915/000 Handscheinwerfer	416,50	0,00	0,00	0,00	416,50	416,50	0,00	0,00	416,50	0,00	0,00	0,00	0,00
	000924/000 Sammelbeschaffung TH 2015	245,92	0,00	0,00	0,00	245,92	245,92	0,00	0,00	245,92	0,00	0,00	0,00	0,00
	000930/000 Einbau Störmeldemodul PW Böverst Dörpstraat	514,53	0,00	0,00	0,00	514,53	411,63	102,90	0,00	514,53	0,00	102,90	20,00	0,00
	000934/000 Airbag Sicherungssatz	232,67	0,00	0,00	0,00	232,67	186,14	46,53	0,00	232,67	0,00	46,53	20,00	0,00

Legende: 1 - Spalte 7./.. Spalte 11, 2 -Umbuchung von einer Anlageklasse in eine andere, 3 Zuschreibungen sind in Spalte 9 gesondert aufzuführen, 4 - (Spalte 9 \* 100) : Spalte 7, 5 - (Spalte 12 \* 100) : Spalte 7,9 - inkl. Umbuchungen  
 alle währungsrelevanten Beträge in EUR

Spalte 1 - Die Ziffern geben an, in welchen Kontengruppen und Kontenarten veranschlagt wird



# Anlagenbuchführung Anlagenpiegel

erstellt am: **13.07.2021 / 07:55:49**  
 erstellt von: **Nina Kruse**  
 erstellt für: **17 Ottenbüttel**  
 Haushaltsjahr: **2020**

Eingeschränkt auf: Alle Anlagennummern

1	FIBU-Bilanzstruktur 2	Anschaffungs- und Herstellungskosten					Abschreibung				Restbuchwerte am Ende des Wirtschaftsjahres 1)	Restbuchwerte am Ende des vorange- gangenen Wirtschaftsjahres 13	Kennzahlen	
		Anfangsstand	Zugang	Abgang	Umbuchungen	Endstand	Anfangsstand	Zugang, d.h. Ab- schreibung im Haushaltsjahr 3)	Abgang, d.h. an- gesamelte Ab- schreibungen auf die in Spalte 5 aus- gewiesenen Abgänge	Endstand			Durch- schnittlicher Abschrei- bungssatz 4)	Durch- schnittlicher Restbuch- wert 5)
		EUR	EUR	EUR	EUR	EUR	EUR	EUR	EUR	EUR			v.H.	v.H.
		3	4	5	6	7	8	9	10	11	12	13	14	15
	000935/000 Digitalfunkkomponenten	6.294,87	0,00	0,00	0,00	6.294,87	5.035,91	1.258,96	0,00	6.294,87	0,00	1.258,96	20,00	0,00
	000948/000 Atemschutzgeräte	4.908,75	0,00	0,00	0,00	4.908,75	2.945,25	981,75	0,00	3.927,00	981,75	1.963,50	20,00	20,00
	000954/000 Digitale Meldeempfänger	5.273,35	0,00	0,00	0,00	5.273,35	1.054,67	1.054,67	0,00	2.109,34	3.164,01	4.218,68	20,00	60,00
	000961/000 Heckenschere Bosch	179,00	0,00	0,00	0,00	179,00	35,80	35,80	0,00	71,60	107,40	143,20	20,00	60,00
	000972/000 Digitale Meldeempfänger	0,00	1.693,65	0,00	0,00	1.693,65	0,00	338,73	0,00	338,73	1.354,92	0,00	20,00	80,00
	000977/000 Geschwindigkeitsanzeigerät GR33CL	0,00	2.361,56	0,00	0,00	2.361,56	0,00	172,20	0,00	172,20	2.189,36	0,00	7,29	92,70
	000978/000 Systemtrenner	0,00	1.033,40	0,00	0,00	1.033,40	0,00	206,68	0,00	206,68	826,72	0,00	20,00	80,00
	000980/000 Pumpe Löschwasserbrunnen	0,00	2.362,15	0,00	-2.362,15	0,00	0,00	0,00	0,00	0,00	0,00	0,00	0,00	0,00
	000982/000 Hohlstandrohr	0,00	969,16	0,00	0,00	969,16	0,00	193,83	0,00	193,83	775,33	0,00	20,00	80,00
08	1.2.7 Betriebs- und Geschäftsausstattung	101.168,44	1.549,03	0,00	0,00	102.717,47	88.737,54	2.792,69	0,00	91.530,23	11.187,24	12.430,90	2,71	10,89
	000006/000 Überjacke	354,14	0,00	0,00	0,00	354,14	354,14	0,00	0,00	354,14	0,00	0,00	0,00	0,00
	000007/000 FW-Schnürstiefel	204,92	0,00	0,00	0,00	204,92	204,92	0,00	0,00	204,92	0,00	0,00	0,00	0,00
	000008/000 FW-Schnürstiefel	410,78	0,00	0,00	0,00	410,78	410,78	0,00	0,00	410,78	0,00	0,00	0,00	0,00
	000009/000 Überjacke	354,14	0,00	0,00	0,00	354,14	354,14	0,00	0,00	354,14	0,00	0,00	0,00	0,00
	000252/000 Fußballtore	948,00	0,00	0,00	0,00	948,00	947,00	0,00	0,00	947,00	1,00	1,00	0,00	0,10
	000828/000 Überjacke	354,14	0,00	0,00	0,00	354,14	354,14	0,00	0,00	354,14	0,00	0,00	0,00	0,00
	000829/000 Schnürstiefel	204,92	0,00	0,00	0,00	204,92	204,92	0,00	0,00	204,92	0,00	0,00	0,00	0,00
	000837/000 Federwippe Hund	531,23	0,00	0,00	0,00	531,23	531,23	0,00	0,00	531,23	0,00	0,00	0,00	0,00
	000838/000 Federwippe Elefant	773,57	0,00	0,00	0,00	773,57	773,57	0,00	0,00	773,57	0,00	0,00	0,00	0,00
	000839/000 Reck 2-stufig	898,98	0,00	0,00	0,00	898,98	898,98	0,00	0,00	898,98	0,00	0,00	0,00	0,00
	000840/000 Spielplatzschilder	611,78	0,00	0,00	0,00	611,78	611,78	0,00	0,00	611,78	0,00	0,00	0,00	0,00
	000841/000 Pavillon	13.702,19	0,00	0,00	0,00	13.702,19	6.280,18	685,11	0,00	6.965,29	6.736,90	7.422,01	5,00	49,16
	000842/000 Tunnel	4.881,85	0,00	0,00	0,00	4.881,85	4.880,85	0,00	0,00	4.880,85	1,00	1,00	0,00	0,02

Legende: 1 - Spalte 7./, Spalte 11, 2 -Umbuchung von einer Anlageklasse in eine andere, 3 Zuschreibungen sind in Spalte 9 gesondert aufzuführen, 4 - (Spalte 9 \* 100) : Spalte 7, 5 - (Spalte 12 \* 100) : Spalte 7,9 - inkl. Umbuchungen  
 alle währungsrelevanten Beträge in EUR  
 Spalte 1 - Die Ziffern geben an, in welchen Kontengruppen und Kontenarten veranschlagt wird





# Anlagenbuchführung Anlagenpiegel

erstellt am: **13.07.2021 / 07:55:49**  
 erstellt von: **Nina Kruse**  
 erstellt für: **17 Ottenbüttel**  
 Haushaltsjahr: **2020**

Eingeschränkt auf: Alle Anlagennummern

FIBU-Bilanzstruktur	Anschaffungs- und Herstellungskosten					Abschreibung				Restbuchwerte am Ende des Wirtschaftsjahres 1)	Restbuchwerte am Ende des vorangegangenen Wirtschaftsjahres	Kennzahlen		
	Anfangsstand	Zugang	Abgang	Umbuchungen 2)	Endstand	Anfangsstand	Zugang, d.h. Abschreibung im Haushaltsjahr 3)	Abgang, d.h. angesammelte Abschreibungen auf die in Spalte 5 ausgewiesenen Abgänge	Endstand			Durchschnittlicher Abschreibungssatz 4)	Durchschnittlicher Restbuchwert 5)	
	EUR	EUR	EUR	EUR	EUR	EUR	EUR	EUR	EUR	EUR	EUR	v.H.	v.H.	
1	2	3	4	5	6	7	8	9	10	11	12	13	14	15
000843/000 Seilbahn	7.979,44	0,00	0,00	0,00	7.979,44	7.978,44	0,00	0,00	7.978,44	1,00	1,00	0,00	0,01	
000844/000 Treppe mit Handlauf	1.297,73	0,00	0,00	0,00	1.297,73	1.296,73	0,00	0,00	1.296,73	1,00	1,00	0,00	0,07	
000845/000 Spielkombination	26.812,78	0,00	0,00	0,00	26.812,78	26.811,78	0,00	0,00	26.811,78	1,00	1,00	0,00	0,00	
000846/000 Wippe 4-sitzig	1.575,30	0,00	0,00	0,00	1.575,30	1.574,30	0,00	0,00	1.574,30	1,00	1,00	0,00	0,06	
000847/000 Schaukel 2-sitzig	2.444,69	0,00	0,00	0,00	2.444,69	2.443,69	0,00	0,00	2.443,69	1,00	1,00	0,00	0,04	
000848/000 Pilzkreisel	4.565,31	0,00	0,00	0,00	4.565,31	4.564,31	0,00	0,00	4.564,31	1,00	1,00	0,00	0,02	
000849/000 Sitzgruppe	3.373,26	0,00	0,00	0,00	3.373,26	3.120,30	251,96	0,00	3.372,26	1,00	252,96	7,47	0,02	
000890/000 Feuerwehrhelme	2.302,65	0,00	0,00	0,00	2.302,65	2.302,65	0,00	0,00	2.302,65	0,00	0,00	0,00	0,00	
000898/000 Feuerwehrhelme	1.563,66	0,00	0,00	0,00	1.563,66	1.563,66	0,00	0,00	1.563,66	0,00	0,00	0,00	0,00	
000899/000 Öffnungskoffer	465,31	0,00	0,00	0,00	465,31	465,31	0,00	0,00	465,31	0,00	0,00	0,00	0,00	
000909/000 1 FW-Überjacke, 2 FW-Stiefel	871,14	0,00	0,00	0,00	871,14	871,14	0,00	0,00	871,14	0,00	0,00	0,00	0,00	
000910/000 1 FW-Einsatzjacke	431,34	0,00	0,00	0,00	431,34	431,34	0,00	0,00	431,34	0,00	0,00	0,00	0,00	
000911/000 Feuerwehrhelme	1.303,05	0,00	0,00	0,00	1.303,05	1.303,05	0,00	0,00	1.303,05	0,00	0,00	0,00	0,00	
000912/000 Feuerwehrhelme	521,22	0,00	0,00	0,00	521,22	521,22	0,00	0,00	521,22	0,00	0,00	0,00	0,00	
000913/000 3 Schnürstiefel, 1 Überjacke, 1 Bundhose	1.376,02	0,00	0,00	0,00	1.376,02	1.376,02	0,00	0,00	1.376,02	0,00	0,00	0,00	0,00	
000914/000 Überjacke	431,34	0,00	0,00	0,00	431,34	431,34	0,00	0,00	431,34	0,00	0,00	0,00	0,00	
000916/000 Überjacken	926,46	0,00	0,00	0,00	926,46	926,46	0,00	0,00	926,46	0,00	0,00	0,00	0,00	
000919/000 3 Überjacken Viking	1.389,69	0,00	0,00	0,00	1.389,69	1.389,69	0,00	0,00	1.389,69	0,00	0,00	0,00	0,00	
000921/000 Tischtennis-Platte für Abenteuerspielplatz	1.983,28	0,00	0,00	0,00	1.983,28	1.177,57	247,91	0,00	1.425,48	557,80	805,71	12,50	28,12	
000922/000 4 Sitzbänke und 2 Tische für Dorfplatz	4.806,03	0,00	0,00	0,00	4.806,03	4.806,03	0,00	0,00	4.806,03	0,00	0,00	0,00	0,00	
000922/001 Gravurschilder für neue Bänke	103,24	0,00	0,00	0,00	103,24	103,24	0,00	0,00	103,24	0,00	0,00	0,00	0,00	
000923/000 Schutzkleidung	3.925,33	0,00	0,00	0,00	3.925,33	3.925,33	0,00	0,00	3.925,33	0,00	0,00	0,00	0,00	

Legende: 1 - Spalte 7./, Spalte 11, 2 -Umbuchung von einer Anlageklasse in eine andere, 3 Zuschreibungen sind in Spalte 9 gesondert aufzuführen, 4 - (Spalte 9 \* 100) : Spalte 7, 5 - (Spalte 12 \* 100) : Spalte 7,9 - inkl. Umbuchungen  
 alle währungsrelevanten Beträge in EUR

Spalte 1 - Die Ziffern geben an, in welchen Kontengruppen und Kontenarten veranschlagt wird



# Anlagenbuchführung Anlagenpiegel

erstellt am: **13.07.2021 / 07:55:50**  
 erstellt von: **Nina Kruse**  
 erstellt für: **17 Ottenbüttel**  
 Haushaltsjahr: **2020**

Eingeschränkt auf: Alle Anlagennummern

1	2	Anschaffungs- und Herstellungskosten					Abschreibung				Restbuchwerte am	Restbuchwerte am	Kennzahlen	
		Anfangsstand	Zugang	Abgang	Umbuchungen	Endstand	Anfangsstand	Zugang, d.h. Abschreibung im Haushaltsjahr	Abgang, d.h. angesammelte Abschreibungen auf die in Spalte 5 ausgewiesenen Abgänge	Endstand	Ende des Wirtschaftsjahres	Ende des vorangegangenen Wirtschaftsjahres	Durchschnittlicher Abschreibungssatz	Durchschnittlicher Restbuchwert
		EUR	EUR	EUR	EUR	EUR	EUR	EUR	EUR	EUR	EUR	EUR	v.H.	v.H.
	000929/000 Schnürstiefel, Dienstkleidung	219,90	0,00	0,00	0,00	219,90	175,92	43,98	0,00	219,90	0,00	43,98	20,00	0,00
	000938/000 Schnürstiefel	439,80	0,00	0,00	0,00	439,80	351,84	87,96	0,00	439,80	0,00	87,96	20,00	0,00
	000939/000 Überjacke, Überhose	594,76	0,00	0,00	0,00	594,76	475,80	118,96	0,00	594,76	0,00	118,96	20,00	0,00
	000947/000 FW-Überhose und FW-Überjacke	683,30	0,00	0,00	0,00	683,30	409,98	136,66	0,00	546,64	136,66	273,32	20,00	20,00
	000949/000 Schnürstiefel	219,90	0,00	0,00	0,00	219,90	131,94	43,98	0,00	175,92	43,98	87,96	20,00	20,00
	000951/000 Atemschutzmaske	202,30	0,00	0,00	0,00	202,30	80,92	40,46	0,00	121,38	80,92	121,38	20,00	40,00
	000952/000 Notebook Acer	475,00	0,00	0,00	0,00	475,00	190,00	95,00	0,00	285,00	190,00	285,00	20,00	40,00
	000953/000 Atemschutzüberwachungstafel m. Zubehör	286,90	0,00	0,00	0,00	286,90	57,38	57,38	0,00	114,76	172,14	229,52	20,00	60,00
	000955/000 Helm Heros Xtreme mit Helmlampe	566,44	0,00	0,00	0,00	566,44	113,29	113,29	0,00	226,58	339,86	453,15	20,00	59,99
	000957/000 Feuerwehrreinsatztiefel	555,70	0,00	0,00	0,00	555,70	111,14	111,14	0,00	222,28	333,42	444,56	20,00	60,00
	000958/000 FW-Überjacke Kermel	261,32	0,00	0,00	0,00	261,32	52,26	52,26	0,00	104,52	156,80	209,06	20,00	60,00
	000959/000 FW-Bekleidung	1.984,21	0,00	0,00	0,00	1.984,21	396,84	396,84	0,00	793,68	1.190,53	1.587,37	20,00	60,00
	000963/000 FW-Überjacke	0,00	290,19	0,00	0,00	290,19	0,00	58,04	0,00	58,04	232,15	0,00	20,00	79,99
	000964/000 FW-Einsatzstiefel	0,00	233,80	0,00	0,00	233,80	0,00	46,76	0,00	46,76	187,04	0,00	20,00	80,00
	000973/000 FW-Bekleidung	0,00	567,10	0,00	0,00	567,10	0,00	113,42	0,00	113,42	453,68	0,00	20,00	80,00
	000979/000 FW-Stiefel	0,00	228,97	0,00	0,00	228,97	0,00	45,79	0,00	45,79	183,18	0,00	20,00	80,00
	000981/000 FW-Schnürstiefel	0,00	228,97	0,00	0,00	228,97	0,00	45,79	0,00	45,79	183,18	0,00	20,00	80,00
09	1.2.8 Geleistete Anzahlungen, Anlagen im Bau	0,00	0,00	0,00	0,00	0,00	0,00	0,00	0,00	0,00	0,00	0,00	0,00	0,00
	000906/000 Erschließung B-Plan Nr. 7	0,00	0,00	0,00	0,00	0,00	0,00	0,00	0,00	0,00	0,00	0,00	0,00	0,00
	1.3 Finanzanlagen	705.164,84	0,00	0,00	0,00	705.164,84	0,00	0,00	0,00	0,00	705.164,84	705.164,84	0,00	100,00
10	1.3.1 Anteile an verbundenen Unternehmen	891,46	0,00	0,00	0,00	891,46	0,00	0,00	0,00	0,00	891,46	891,46	0,00	100,00
	000859/000 Beteiligung Zweckverband Breitbandversorgung	891,46	0,00	0,00	0,00	891,46	0,00	0,00	0,00	0,00	891,46	891,46	0,00	100,00

Legende: 1 - Spalte 7./, Spalte 11, 2 - Umbuchung von einer Anlageklasse in eine andere, 3 Zuschreibungen sind in Spalte 9 gesondert aufzuführen, 4 - (Spalte 9 \* 100) : Spalte 7, 5 - (Spalte 12 \* 100) : Spalte 7,9 - inkl. Umbuchungen  
 alle währungsrelevanten Beträge in EUR

Spalte 1 - Die Ziffern geben an, in welchen Kontengruppen und Kontenarten veranschlagt wird



# Anlagenbuchführung Anlagenpiegel

erstellt am: **13.07.2021 / 07:55:50**  
 erstellt von: **Nina Kruse**  
 erstellt für: **17 Ottenbüttel**  
 Haushaltsjahr: **2020**

Eingeschränkt auf: Alle Anlagennummern

FIBU-Bilanzstruktur	Anschaffungs- und Herstellungskosten					Abschreibung				Restbuchwerte am	Restbuchwerte am	Kennzahlen		
	Anfangsstand	Zugang	Abgang	Umbuchungen	Endstand	Anfangsstand	Zugang, d.h. Abschreibung im Haushaltsjahr	Abgang, d.h. angesammelte Abschreibungen auf die in Spalte 5 ausgewiesenen Abgänge	Endstand	Ende des Wirtschaftsjahres	Ende des vorangegangenen Wirtschaftsjahres	Durchschnittlicher Abschreibungssatz	Durchschnittlicher Restbuchwert	
	EUR	EUR	EUR	EUR	EUR	EUR	EUR	EUR	EUR	EUR	EUR	v.H.	v.H.	
1	2	3	4	5	6	7	8	9	10	11	12	13	14	15
11	1.3.2 Beteiligungen	704.273,38	0,00	0,00	0,00	704.273,38	0,00	0,00	0,00	0,00	704.273,38	704.273,38	0,00	100,00
	000860/000 Geschäftsanteil Volksbank Raiffeisenbank Itzehoe	50,00	0,00	0,00	0,00	50,00	0,00	0,00	0,00	0,00	50,00	50,00	0,00	100,00
	000895/000 Aktien Schleswig-Holstein Netz AG	256.554,48	0,00	0,00	0,00	256.554,48	0,00	0,00	0,00	0,00	256.554,48	256.554,48	0,00	100,00
	000895/001 Aktien Schleswig-Holstein Netz AG	447.668,90	0,00	0,00	0,00	447.668,90	0,00	0,00	0,00	0,00	447.668,90	447.668,90	0,00	100,00
12	1.3.3 Sondervermögen	0,00	0,00	0,00	0,00	0,00	0,00	0,00	0,00	0,00	0,00	0,00	0,00	0,00
13	1.3.4 Ausleihungen	0,00	0,00	0,00	0,00	0,00	0,00	0,00	0,00	0,00	0,00	0,00	0,00	0,00
13-	1.3.4.1 Ausleihungen an verbundene Unternehmen, Beteiligungen, Sondervermögen	0,00	0,00	0,00	0,00	0,00	0,00	0,00	0,00	0,00	0,00	0,00	0,00	0,00
13-	1.3.4.2 Sonstige Ausleihungen	0,00	0,00	0,00	0,00	0,00	0,00	0,00	0,00	0,00	0,00	0,00	0,00	0,00
14-	1.3.5 Wertpapiere des Anlagevermögens	0,00	0,00	0,00	0,00	0,00	0,00	0,00	0,00	0,00	0,00	0,00	0,00	0,00
	<b>2. Umlaufvermögen</b>	<b>0,00</b>	<b>0,00</b>	<b>0,00</b>	<b>0,00</b>	<b>0,00</b>	<b>0,00</b>	<b>0,00</b>	<b>0,00</b>	<b>0,00</b>	<b>0,00</b>	<b>0,00</b>	<b>1,76</b>	<b>46,49</b>
15	2.1 Vorräte	0,00	0,00	0,00	0,00	0,00	0,00	0,00	0,00	0,00	0,00	0,00	0,00	0,00
151,1	2.1.1 Roh-, Hilfs- und Betriebsstoffe	0,00	0,00	0,00	0,00	0,00	0,00	0,00	0,00	0,00	0,00	0,00	0,00	0,00
155,1	2.1.2 unfertige Erzeugnisse, unfertige Leistungen	0,00	0,00	0,00	0,00	0,00	0,00	0,00	0,00	0,00	0,00	0,00	0,00	0,00
155,2	2.1.3 fertige Erzeugnisse und Waren	0,00	0,00	0,00	0,00	0,00	0,00	0,00	0,00	0,00	0,00	0,00	0,00	0,00
157,1	2.1.4 Geleistete Anzahlungen und sonstige Vorräte	0,00	0,00	0,00	0,00	0,00	0,00	0,00	0,00	0,00	0,00	0,00	0,00	0,00
	2.2 Forderungen und sonstige Vermögensgegenstände	0,00	0,00	0,00	0,00	0,00	0,00	0,00	0,00	0,00	0,00	0,00	0,00	0,00
161	2.2.1 Öffentlich-rechtliche Forderungen aus Dienstleistungen	0,00	0,00	0,00	0,00	0,00	0,00	0,00	0,00	0,00	0,00	0,00	0,00	0,00
169	2.2.2 Sonstige öffentlich-rechtliche Forderungen	0,00	0,00	0,00	0,00	0,00	0,00	0,00	0,00	0,00	0,00	0,00	0,00	0,00
169,2	davon: Forderungen aus dem Zahlungsverkehr ggü. amtsangehörigen Gemeinden	0,00	0,00	0,00	0,00	0,00	0,00	0,00	0,00	0,00	0,00	0,00	0,00	0,00

Legende: 1 - Spalte 7./, Spalte 11, 2 - Umbuchung von einer Anlageklasse in eine andere, 3 Zuschreibungen sind in Spalte 9 gesondert aufzuführen, 4 - (Spalte 9 \* 100) : Spalte 7, 5 - (Spalte 12 \* 100) : Spalte 7,9 - inkl. Umbuchungen  
 alle währungsrelevanten Beträge in EUR  
 Spalte 1 - Die Ziffern geben an, in welchen Kontengruppen und Kontenarten veranschlagt wird



# Anlagenbuchführung Anlagenpiegel

erstellt am: **13.07.2021 / 07:55:50**  
 erstellt von: **Nina Kruse**  
 erstellt für: **17 Ottenbüttel**  
 Haushaltsjahr: **2020**

Eingeschränkt auf: Alle Anlagennummern

FIBU-Bilanzstruktur	Anschaffungs- und Herstellungskosten					Abschreibung				Restbuchwerte am	Restbuchwerte am	Kennzahlen		
	Anfangsstand	Zugang	Abgang	Umbuchungen	Endstand	Anfangsstand	Zugang, d.h. Abschreibung im Haushaltsjahr	Abgang, d.h. angesammelte Abschreibungen auf die in Spalte 5 ausgewiesenen Abgänge	Endstand	Ende des Wirtschaftsjahres	Ende des vorangegangenen Wirtschaftsjahres	Durchschnittlicher Abschreibungssatz	Durchschnittlicher Restbuchwert	
	EUR	EUR	EUR	EUR	EUR	EUR	EUR	EUR	EUR	EUR	EUR	v.H.	v.H.	
1	2	3	4	5	6	7	8	9	10	11	12	13	14	15
171	2.2.3 Privatrechtliche Forderungen aus Dienstleistungen	0,00	0,00	0,00	0,00	0,00	0,00	0,00	0,00	0,00	0,00	0,00	0,00	0,00
179	2.2.4 Sonstige Privatrechtliche Forderungen	0,00	0,00	0,00	0,00	0,00	0,00	0,00	0,00	0,00	0,00	0,00	0,00	0,00
178	2.2.5 Sonstige Vermögensgegenstände	0,00	0,00	0,00	0,00	0,00	0,00	0,00	0,00	0,00	0,00	0,00	0,00	0,00
14	2.3 Wertpapiere des Umlaufvermögens	0,00	0,00	0,00	0,00	0,00	0,00	0,00	0,00	0,00	0,00	0,00	0,00	0,00
18	2.4 Liquide Mittel	0,00	0,00	0,00	0,00	0,00	0,00	0,00	0,00	0,00	0,00	0,00	0,00	0,00
	<b>19 3. Aktive Rechnungsabgrenzung</b>	<b>365.079,97</b>	<b>0,00</b>	<b>44.122,38</b>	<b>0,00</b>	<b>320.957,59</b>	<b>270.409,03</b>	<b>3.707,58</b>	<b>7.115,31</b>	<b>267.001,30</b>	<b>53.956,29</b>	<b>94.670,94</b>	<b>1,76</b>	<b>46,49</b>
	000011/000 Zuweisung Rettungssatz FF Hohenaspe	3.506,75	0,00	0,00	0,00	3.506,75	3.505,75	0,00	0,00	3.505,75	1,00	1,00	0,00	0,02
	000012/000 Zuschuss Mähwerk Hans H. Ahmling	350,00	0,00	0,00	0,00	350,00	349,00	0,00	0,00	349,00	1,00	1,00	0,00	0,28
	000830/000 Zuweisung Sanierung Kindergarten Hohenaspe	29.479,34	0,00	0,00	0,00	29.479,34	10.809,06	1.179,17	0,00	11.988,23	17.491,11	18.670,28	4,00	59,33
	000889/000 Zuweisung Erwerb Verwaltungsgebäude Amt	62.003,20	0,00	0,00	0,00	62.003,20	62.002,20	0,00	0,00	62.002,20	1,00	1,00	0,00	0,00
	000906/015 Zuschuss Erdarbeiten Versorgungsträger Schrebergorn	15.533,22	0,00	0,00	0,00	15.533,22	1.294,44	621,33	0,00	1.915,77	13.617,45	14.238,78	4,00	87,66
	000906/016 Ausgleichszahlung B-Plan Schrebergorn	9.066,00	0,00	0,00	0,00	9.066,00	755,50	362,64	0,00	1.118,14	7.947,86	8.310,50	4,00	87,66
	000906/017 Zuschuss Wasserversorgung Schrebergorn	15.083,44	0,00	0,00	0,00	15.083,44	1.256,96	603,34	0,00	1.860,30	13.223,14	13.826,48	4,00	87,66
	000906/018 Zuschuss Breitbandversorgung Schrebergorn	1.535,18	0,00	0,00	0,00	1.535,18	127,94	61,41	0,00	189,35	1.345,83	1.407,24	4,00	87,66
	000927/000 Breitbandversorgung im Außenbereich	44.517,54	0,00	44.122,38	0,00	395,16	6.304,88	879,69	7.115,31	69,26	325,90	38.212,66	222,62	82,47
	000941/000 Zuweisung Sanierung Kindergarten Hohenaspe	56.182,33	0,00	0,00	0,00	56.182,33	56.181,33	0,00	0,00	56.181,33	1,00	1,00	0,00	0,00

Legende: 1 - Spalte 7./ Spalte 11, 2 - Umbuchung von einer Anlageklasse in eine andere, 3 Zuschreibungen sind in Spalte 9 gesondert aufzuführen, 4 - (Spalte 9 \* 100) : Spalte 7, 5 - (Spalte 12 \* 100) : Spalte 7,9 - inkl. Umbuchungen alle währungsrelevanten Beträge in EUR  
 Spalte 1 - Die Ziffern geben an, in welchen Kontengruppen und Kontenarten veranschlagt wird



# Anlagenbuchführung Anlagenpiegel

erstellt am: **13.07.2021 / 07:55:51**  
 erstellt von: **Nina Kruse**  
 erstellt für: **17 Ottenbüttel**  
 Haushaltsjahr: **2020**

Eingeschränkt auf: Alle Anlagennummern

FIBU-Bilanzstruktur	Anschaffungs- und Herstellungskosten					Abschreibung				Restbuchwerte am	Restbuchwerte am	Kennzahlen		
	Anfangsstand	Zugang	Abgang	Umbuchungen	Endstand	Anfangsstand	Zugang, d.h. Abschreibung im Haushaltsjahr	Abgang, d.h. angesammelte Abschreibungen auf die in Spalte 5 ausgewiesenen Abgänge	Endstand	Ende des Wirtschaftsjahres	Ende des vorangegangenen Wirtschaftsjahres	Durchschnittlicher Abschreibungssatz	Durchschnittlicher Restbuchwert	
	EUR	EUR	EUR	2) EUR	EUR	EUR	EUR	EUR	EUR	1) EUR	EUR	4) v.H.	5) v.H.	
1	2	3	4	5	6	7	8	9	10	11	12	13	14	15
000943/000 Zuweisung an den WBV für Ausbau der Wasserversorgung	127.822,97	0,00	0,00	0,00	127.822,97	127.821,97	0,00	0,00	127.821,97	1,00	1,00	0,00	0,00	
<b>4. Nicht durch Eigenkapital gedeckter Fehlbetrag</b>	<b>0,00</b>	<b>0,00</b>	<b>0,00</b>	<b>0,00</b>	<b>0,00</b>	<b>0,00</b>	<b>0,00</b>	<b>0,00</b>	<b>0,00</b>	<b>0,00</b>	<b>0,00</b>	<b>1,75</b>	<b>45,97</b>	
<b>Summe AKTIVA</b>	<b>7.809.410,94</b>	<b>25.889,92</b>	<b>57.844,16</b>	<b>0,00</b>	<b>7.777.456,70</b>	<b>4.089.999,67</b>	<b>133.534,29</b>	<b>19.685,48</b>	<b>4.203.848,48</b>	<b>3.573.608,22</b>	<b>3.719.411,27</b>	<b>1,75</b>	<b>45,97</b>	
<b>201. Eigenkapital</b>	<b>802.728,25</b>	<b>0,00</b>	<b>0,00</b>	<b>0,00</b>	<b>802.728,25</b>	<b>0,00</b>	<b>0,00</b>	<b>0,00</b>	<b>0,00</b>	<b>802.728,25</b>	<b>802.728,25</b>	<b>1,74</b>	<b>45,97</b>	
201 1.1 Allgemeine Rücklage	802.728,25	0,00	0,00	0,00	802.728,25	0,00	0,00	0,00	0,00	802.728,25	802.728,25	0,00	100,00	
000254/000 Zuweisungen Schmutzwasserbeseitigungsanlage	802.728,25	0,00	0,00	0,00	802.728,25	0,00	0,00	0,00	0,00	802.728,25	802.728,25	0,00	100,00	
202 1.2 Sonderrücklage	0,00	0,00	0,00	0,00	0,00	0,00	0,00	0,00	0,00	0,00	0,00	0,00	0,00	
203 1.3 Ergebnissrücklage	0,00	0,00	0,00	0,00	0,00	0,00	0,00	0,00	0,00	0,00	0,00	0,00	0,00	
204 1.4 Vorgetragenener Jahresfehlbetrag	0,00	0,00	0,00	0,00	0,00	0,00	0,00	0,00	0,00	0,00	0,00	0,00	0,00	
205 1.5 Jahresüberschuss/Jahresfehlbetrag	0,00	0,00	0,00	0,00	0,00	0,00	0,00	0,00	0,00	0,00	0,00	0,00	0,00	
1.6 Nicht durch Eigenkapital gedeckter Fehlbetrag	802.728,25	0,00	0,00	0,00	802.728,25	0,00	0,00	0,00	0,00	802.728,25	802.728,25	0,00	100,00	
<b>23.2. Sonderposten</b>	<b>1.416.629,94</b>	<b>3.353,50</b>	<b>0,00</b>	<b>0,00</b>	<b>1.419.983,44</b>	<b>414.195,05</b>	<b>37.394,66</b>	<b>0,00</b>	<b>451.589,71</b>	<b>968.393,73</b>	<b>1.002.434,89</b>	<b>1,63</b>	<b>49,59</b>	
231 2.1 auflösende Zuschüsse	37.242,85	0,00	0,00	0,00	37.242,85	31.977,99	499,45	0,00	32.477,44	4.765,41	5.264,86	1,34	12,79	
000001/004 Spenden Einweihung Dorfhaus, Diverse	1.575,00	0,00	0,00	0,00	1.575,00	255,97	19,69	0,00	275,66	1.299,34	1.319,03	1,25	82,49	
000850/000 Zuschuss Spielplatz Aktiv Region	6.867,63	0,00	0,00	0,00	6.867,63	3.147,65	343,38	0,00	3.491,03	3.376,60	3.719,98	5,00	49,16	
000851/000 Zuschuss Spielplatz Aktiv Region	1.690,70	0,00	0,00	0,00	1.690,70	1.563,90	125,80	0,00	1.689,70	1,00	126,80	7,44	0,05	
000852/000 Zuschuss Spielplatz Aktiv Region	24.838,34	0,00	0,00	0,00	24.838,34	24.837,34	0,00	0,00	24.837,34	1,00	1,00	0,00	0,00	
000853/000 Zuschuss Spielplatz Aktiv Region	1.411,18	0,00	0,00	0,00	1.411,18	1.410,18	0,00	0,00	1.410,18	1,00	1,00	0,00	0,07	
000854/000 Spenden Sanierung Spielplatz	169,68	0,00	0,00	0,00	169,68	77,73	8,48	0,00	86,21	83,47	91,95	5,00	49,19	
000855/000 Spenden Sanierung Spielplatz	41,77	0,00	0,00	0,00	41,77	38,67	2,10	0,00	40,77	1,00	3,10	5,03	2,39	

Legende: 1 - Spalte 7./, Spalte 11, 2 - Umbuchung von einer Anlageklasse in eine andere, 3 Zuschreibungen sind in Spalte 9 gesondert aufzuführen, 4 - (Spalte 9 \* 100) : Spalte 7, 5 - (Spalte 12 \* 100) : Spalte 7,9 - inkl. Umbuchungen  
 alle währungsrelevanten Beträge in EUR

Spalte 1 - Die Ziffern geben an, in welchen Kontengruppen und Kontenarten veranschlagt wird



# Anlagenbuchführung Anlagenpiegel

erstellt am: **13.07.2021 / 07:55:51**  
 erstellt von: **Nina Kruse**  
 erstellt für: **17 Ottenbüttel**  
 Haushaltsjahr: **2020**

Eingeschränkt auf: Alle Anlagennummern

1	2	Anschaffungs- und Herstellungskosten					Abschreibung				12	13	Kennzahlen	
		3	4	5	6	7	8	9	10	11			14	15
	000856/000 Spenden Sanierung Spielplatz	613,68	0,00	0,00	0,00	613,68	612,68	0,00	0,00	612,68	1,00	1,00	0,00	0,16
	000857/000 Spenden Sanierung Spielplatz	34,87	0,00	0,00	0,00	34,87	33,87	0,00	0,00	33,87	1,00	1,00	0,00	2,86
232	2.2 auflösende Zuweisungen	317.146,13	2.289,70	0,00	0,00	319.435,83	165.611,18	10.427,17	0,00	176.038,35	143.397,48	151.534,95	3,26	44,89
	000001/001 Dorfgemeinschaftshaus, Zuweisung Land	84.000,00	0,00	0,00	0,00	84.000,00	13.650,00	1.050,00	0,00	14.700,00	69.300,00	70.350,00	1,25	82,50
	000001/002 Dorfgemeinschaftshaus, Zuweisung Kreis	11.795,00	0,00	0,00	0,00	11.795,00	1.916,72	147,44	0,00	2.064,16	9.730,84	9.878,28	1,25	82,49
	000001/003 Errichtung Jugendraum, Zuweisung Sparkasse	1.580,00	0,00	0,00	0,00	1.580,00	256,75	19,75	0,00	276,50	1.303,50	1.323,25	1,25	82,50
	000002/001 Feuerwehrgerätehaus, Zuweisung Verschiedene Spender	6.224,98	0,00	0,00	0,00	6.224,98	2.872,07	77,23	0,00	2.949,30	3.275,68	3.352,91	1,24	52,62
	000002/002 Feuerwehrgerätehaus, Zuweisung Kreis	16.042,29	0,00	0,00	0,00	16.042,29	7.401,45	199,02	0,00	7.600,47	8.441,82	8.640,84	1,24	52,62
	000003/001 Bürgerhaus mit Gemeinearchiv und Bankräumen, Zuweisung	11.197,29	0,00	0,00	0,00	11.197,29	5.878,62	139,97	0,00	6.018,59	5.178,70	5.318,67	1,25	46,24
	000004/001 Zuweisung Umrüstung Sirenen	332,52	0,00	0,00	0,00	332,52	331,52	0,00	0,00	331,52	1,00	1,00	0,00	0,30
	000005/001 Zuweisung Umrüstung Sirenen	332,52	0,00	0,00	0,00	332,52	331,52	0,00	0,00	331,52	1,00	1,00	0,00	0,30
	000011/001 Zuweisung Rettungssatz FF Hohenaspe	861,00	0,00	0,00	0,00	861,00	860,00	0,00	0,00	860,00	1,00	1,00	0,00	0,11
	000217/001 Zuweisung LF8/6	12.573,69	0,00	0,00	0,00	12.573,69	12.572,69	0,00	0,00	12.572,69	1,00	1,00	0,00	0,00
	000219/001 Zuweisung Atemschutzgerät, Kreis	260,00	0,00	0,00	0,00	260,00	259,00	0,00	0,00	259,00	1,00	1,00	0,00	0,38
	000220/001 Zuweisung Atemschutzgerät, Kreis	260,00	0,00	0,00	0,00	260,00	259,00	0,00	0,00	259,00	1,00	1,00	0,00	0,38
	000221/001 Zuweisung Atemschutzgerät, Kreis	260,00	0,00	0,00	0,00	260,00	259,00	0,00	0,00	259,00	1,00	1,00	0,00	0,38
	000222/001 Zuweisung Atemschutzgerät, Kreis	260,00	0,00	0,00	0,00	260,00	259,00	0,00	0,00	259,00	1,00	1,00	0,00	0,38
	000831/000 Zuweisung Konjunkturpaket II Sanierung Kindergarten Hohenaspe	22.109,50	0,00	0,00	0,00	22.109,50	8.106,82	884,38	0,00	8.991,20	13.118,30	14.002,68	4,00	59,33

Legende: 1 - Spalte 7./, Spalte 11, 2 -Umbuchung von einer Anlageklasse in eine andere, 3 Zuschreibungen sind in Spalte 9 gesondert aufzuführen, 4 - (Spalte 9 \* 100) : Spalte 7, 5 - (Spalte 12 \* 100) : Spalte 7,9 - inkl. Umbuchungen  
 alle währungsrelevanten Beträge in EUR  
 Spalte 1 - Die Ziffern geben an, in welchen Kontengruppen und Kontenarten veranschlagt wird



# Anlagenbuchführung Anlagenpiegel

erstellt am: **13.07.2021 / 07:55:51**  
 erstellt von: **Nina Kruse**  
 erstellt für: **17 Ottenbüttel**  
 Haushaltsjahr: **2020**

Eingeschränkt auf: Alle Anlagennummern

FIBU-Bilanzstruktur	Anschaffungs- und Herstellungskosten					Abschreibung				Restbuchwerte am	Restbuchwerte am	Kennzahlen		
	Anfangsstand	Zugang	Abgang	Umbuchungen	Endstand	Anfangsstand	Zugang, d.h. Abschreibung im Haushaltsjahr	Abgang, d.h. angesammelte Abschreibungen auf die in Spalte 5 ausgewiesenen Abgänge	Endstand	Ende des Wirtschaftsjahres	Ende des vorangegangenen Wirtschaftsjahres	Durchschnittlicher Abschreibungssatz	Durchschnittlicher Restbuchwert	
	EUR	EUR	EUR	EUR	EUR	EUR	EUR	EUR	EUR	EUR	EUR	v.H.	v.H.	
1	2	3	4	5	6	7	8	9	10	11	12	13	14	15
	000871/002 Zuweisung WBV Spanner Weg Fahrbahn- Ausbau 1997	4.882,65	0,00	0,00	0,00	4.882,65	3.208,57	139,50	0,00	3.348,07	1.534,58	1.674,08	2,86	31,42
	000871/003 Zuweisung Land Spanner Weg Fahrbahn- Ausbau 1997	15.594,40	0,00	0,00	0,00	15.594,40	10.247,72	445,55	0,00	10.693,27	4.901,13	5.346,68	2,86	31,42
	000897/000 Zuweisung Rettungssatz FF Hohenaspe	861,00	0,00	0,00	0,00	861,00	860,00	0,00	0,00	860,00	1,00	1,00	0,00	0,11
	000908/001 Zuweisung Hohlstrahlrohr	250,00	0,00	0,00	0,00	250,00	249,00	0,00	0,00	249,00	1,00	1,00	0,00	0,40
	000931/001 Zuwendung Unterkunft Asylbewerber	25.000,00	0,00	0,00	0,00	25.000,00	10.208,33	2.500,00	0,00	12.708,33	12.291,67	14.791,67	10,00	49,16
	000935/001 Förderung Digitalfunk	1.640,35	0,00	0,00	0,00	1.640,35	1.312,28	327,07	0,00	1.639,35	1,00	328,07	19,94	0,06
	000942/001 Zuweisung Löschwasserbrunnen	1.975,63	0,00	0,00	0,00	1.975,63	1.974,63	0,00	0,00	1.974,63	1,00	1,00	0,00	0,05
	000944/001 Zuweisung Dorferneuerung Kreuzung Friedenseiche, Dorfplatz Dörpshus, Ehrenmal	74.137,32	0,00	0,00	0,00	74.137,32	62.275,35	2.965,49	0,00	65.240,84	8.896,48	11.861,97	4,00	12,00
	000944/002 Zuweisung Dorferneuerung Kreuzung Friedenseiche, Dorfplatz Dörpshus, Ehre	22.752,49	0,00	0,00	0,00	22.752,49	19.112,11	910,10	0,00	20.022,21	2.730,28	3.640,38	4,00	11,99
	000948/001 Zuwendung Atemschutzgeräte	1.963,50	0,00	0,00	0,00	1.963,50	949,03	392,70	0,00	1.341,73	621,77	1.014,47	20,00	31,66
	000954/001 Förderung Sammelbeschaffung FAG	0,00	2.289,70	0,00	0,00	2.289,70	0,00	228,97	0,00	228,97	2.060,73	0,00	10,00	90,00
233	2.3 für Beiträge	1.041.598,12	0,00	0,00	0,00	1.041.598,12	213.653,52	26.002,32	0,00	239.655,84	801.942,28	827.944,60	2,49	76,99
2331	2.3.1 auflösende Beiträge	1.041.598,12	0,00	0,00	0,00	1.041.598,12	213.653,52	26.002,32	0,00	239.655,84	801.942,28	827.944,60	2,49	76,99
	000232/001 Beiträge Dannweg Fahrbahn	57.221,00	0,00	0,00	0,00	57.221,00	57.220,00	0,00	0,00	57.220,00	1,00	1,00	0,00	0,00
	000233/001 Beiträge Dannweg Gehweg-links	2.913,94	0,00	0,00	0,00	2.913,94	2.912,94	0,00	0,00	2.912,94	1,00	1,00	0,00	0,03
	000234/001 Beiträge Dannweg Gehweg-rechts	8.701,66	0,00	0,00	0,00	8.701,66	8.700,66	0,00	0,00	8.700,66	1,00	1,00	0,00	0,01
	000235/001 Beiträge Dannweg Straßenbeleuchtung	3.907,97	0,00	0,00	0,00	3.907,97	3.906,97	0,00	0,00	3.906,97	1,00	1,00	0,00	0,02
	000905/000 Anschlussbeiträge Schmutzwasserbeseitigung	510.948,55	0,00	0,00	0,00	510.948,55	75.978,24	12.793,24	0,00	88.771,48	422.177,07	434.970,31	2,50	82,62

Legende: 1 - Spalte 7./, Spalte 11, 2 -Umbuchung von einer Anlageklasse in eine andere, 3 Zuschreibungen sind in Spalte 9 gesondert aufzuführen, 4 - (Spalte 9 \* 100) : Spalte 7, 5 - (Spalte 12 \* 100) : Spalte 7,9 - inkl. Umbuchungen  
 alle währungsrelevanten Beträge in EUR  
 Spalte 1 - Die Ziffern geben an, in welchen Kontengruppen und Kontenarten veranschlagt wird



# Anlagenbuchführung Anlagenpiegel

erstellt am: **13.07.2021 / 07:55:51**  
 erstellt von: **Nina Kruse**  
 erstellt für: **17 Ottenbüttel**  
 Haushaltsjahr: **2020**

Eingeschränkt auf: Alle Anlagennummern

FIBU-Bilanzstruktur		Anschaffungs- und Herstellungskosten					Abschreibung				Restbuchwerte am Ende des Wirtschaftsjahres	Restbuchwerte am Ende des vorangehenden Wirtschaftsjahres	Kennzahlen	
		Anfangsstand	Zugang	Abgang	Umbuchungen	Endstand	Anfangsstand	Zugang, d.h. Abschreibung im Haushaltsjahr	Abgang, d.h. angesammelte Abschreibungen auf die in Spalte 5 ausgewiesenen Abgänge	Endstand			Durchschnittlicher Abschreibungssatz	Durchschnittlicher Restbuchwert
1	2	EUR	EUR	EUR	2) EUR	EUR	EUR	3) EUR	EUR	EUR	1) EUR	EUR	v.H.	v.H.
3	4	5	6	7	8	9	10	11	12	13	14	15		
	000918/000 Beiträge Straße Schrebergorm	457.905,00	0,00	0,00	0,00	457.905,00	64.934,71	13.209,08	0,00	78.143,79	379.761,21	392.970,29	2,88	82,93
2332	2.3.2 nicht aufzulösende Beiträge	0,00	0,00	0,00	0,00	0,00	0,00	0,00	0,00	0,00	0,00	0,00	0,00	0,00
234	2.4 Gebührenaussgleich	0,00	0,00	0,00	0,00	0,00	0,00	0,00	0,00	0,00	0,00	0,00	0,00	0,00
235	2.5 Treuhandvermögen	0,00	0,00	0,00	0,00	0,00	0,00	0,00	0,00	0,00	0,00	0,00	0,00	0,00
236	2.6 Dauergrabpflege	0,00	0,00	0,00	0,00	0,00	0,00	0,00	0,00	0,00	0,00	0,00	0,00	0,00
239	2.7 Sonstige Sonderposten	20.642,84	1.063,80	0,00	0,00	21.706,64	2.952,36	465,72	0,00	3.418,08	18.288,56	17.690,48	2,14	84,25
	000835/000 Kostenerstattung Hausanschluss Hollweg 4	9.531,96	0,00	0,00	0,00	9.531,96	1.731,65	190,64	0,00	1.922,29	7.609,67	7.800,31	2,00	79,83
	000836/000 Kostenerstattung Hausanschluss Hollweg 4	2.244,97	0,00	0,00	0,00	2.244,97	407,84	44,90	0,00	452,74	1.792,23	1.837,13	2,00	79,83
	000925/000 Kostenerstattung SW Anschluss Ünnerst Dörpstraat 33b	4.478,86	0,00	0,00	0,00	4.478,86	418,04	89,58	0,00	507,62	3.971,24	4.060,82	2,00	88,66
	000926/001 Kostenerstattung SW Anschluss Hollweg 14	4.387,05	0,00	0,00	0,00	4.387,05	394,83	87,74	0,00	482,57	3.904,48	3.992,22	2,00	89,00
	001002/001 unentgeltliche Übertragung Grundstück 8, 29/1	0,00	122,80	0,00	0,00	122,80	0,00	6,85	0,00	6,85	115,95	0,00	5,58	94,42
	001003/001 unentgeltliche Übertragung Grundstück 8, 24/6	0,00	17,60	0,00	0,00	17,60	0,00	0,98	0,00	0,98	16,62	0,00	5,57	94,43
	001004/001 unentgeltliche Übertragung Grundstück 8, 24/3	0,00	266,60	0,00	0,00	266,60	0,00	14,88	0,00	14,88	251,72	0,00	5,58	94,41
	001005/001 unentgeltliche Übertragung Grundstück 8, 23/3	0,00	92,80	0,00	0,00	92,80	0,00	5,18	0,00	5,18	87,62	0,00	5,58	94,41
	001006/001 unentg. Übertragung 8, 28/5	0,00	124,40	0,00	0,00	124,40	0,00	5,51	0,00	5,51	118,89	0,00	4,43	95,57
	001007/001 unentg. Übertragung 8, 29/4	0,00	266,80	0,00	0,00	266,80	0,00	11,81	0,00	11,81	254,99	0,00	4,43	95,57
	001008/001 unentg. Übertragung 8, 32/5	0,00	172,80	0,00	0,00	172,80	0,00	7,65	0,00	7,65	165,15	0,00	4,43	95,57

Legende: 1 - Spalte 7./, Spalte 11, 2 -Umbuchung von einer Anlageklasse in eine andere, 3 Zuschreibungen sind in Spalte 9 gesondert aufzuführen, 4 - (Spalte 9 \* 100) : Spalte 7, 5 - (Spalte 12 \* 100) : Spalte 7,9 - inkl. Umbuchungen  
 alle währungsrelevanten Beträge in EUR  
 Spalte 1 - Die Ziffern geben an, in welchen Kontengruppen und Kontenarten veranschlagt wird





# Anlagenbuchführung Anlagenpiegel

erstellt am: **13.07.2021 / 07:55:52**  
 erstellt von: **Nina Kruse**  
 erstellt für: **17 Ottenbüttel**  
 Haushaltsjahr: **2020**

Eingeschränkt auf: Alle Anlagennummern

FIBU-Bilanzstruktur		Anschaffungs- und Herstellungskosten					Abschreibung				Restbuchwerte am Ende des Wirtschaftsjahres 1)	Restbuchwerte am Ende des vorangehenden Wirtschaftsjahres	Kennzahlen	
		Anfangsstand	Zugang	Abgang	Umbuchungen 2)	Endstand	Anfangsstand	Zugang, d.h. Abschreibung im Haushaltsjahr 3)	Abgang, d.h. angesammelte Abschreibungen auf die in Spalte 5 ausgewiesenen Abgänge	Endstand			Durchschnittlicher Abschreibungssatz 4)	Durchschnittlicher Restbuchwert 5)
1	2	EUR	EUR	EUR	EUR	EUR	EUR	EUR	EUR	EUR	EUR	EUR	v.H.	v.H.
3	4	5	6	7	8	9	10	11	12	13	14	15		
	<b>25, 26, 27, 28 3. Rückstellungen</b>	<b>0,00</b>	<b>0,00</b>	<b>0,00</b>	<b>0,00</b>	<b>0,00</b>	<b>0,00</b>	<b>0,00</b>	<b>0,00</b>	<b>0,00</b>	<b>0,00</b>	<b>0,00</b>	<b>1,72</b>	<b>51,62</b>
2511	3.1 Pensionsrückstellungen	0,00	0,00	0,00	0,00	0,00	0,00	0,00	0,00	0,00	0,00	0,00	0,00	0,00
2512	3.2 Beihilferückstellungen	0,00	0,00	0,00	0,00	0,00	0,00	0,00	0,00	0,00	0,00	0,00	0,00	0,00
281	3.3 Altersteilzeitrückstellungen	0,00	0,00	0,00	0,00	0,00	0,00	0,00	0,00	0,00	0,00	0,00	0,00	0,00
261	3.4 Rückstellungen für später entstehende Kosten	0,00	0,00	0,00	0,00	0,00	0,00	0,00	0,00	0,00	0,00	0,00	0,00	0,00
262	3.5 Altlastenrückstellungen	0,00	0,00	0,00	0,00	0,00	0,00	0,00	0,00	0,00	0,00	0,00	0,00	0,00
282-	3.6 Steuerrückstellungen	0,00	0,00	0,00	0,00	0,00	0,00	0,00	0,00	0,00	0,00	0,00	0,00	0,00
283	3.7 Verfahrensrückstellungen	0,00	0,00	0,00	0,00	0,00	0,00	0,00	0,00	0,00	0,00	0,00	0,00	0,00
284	3.8 Finanzausgleichsrückstellung	0,00	0,00	0,00	0,00	0,00	0,00	0,00	0,00	0,00	0,00	0,00	0,00	0,00
27	3.9 Instandhaltungsrückstellungen	0,00	0,00	0,00	0,00	0,00	0,00	0,00	0,00	0,00	0,00	0,00	0,00	0,00
285	3.10 Rückstellungen für Verbindlichkeiten für im Haushaltsjahr empfangene Lieferungen und Leistungen, für die keine Rechnung vorliegt und der Rechnungsbetrag nicht bekannt ist	0,00	0,00	0,00	0,00	0,00	0,00	0,00	0,00	0,00	0,00	0,00	0,00	0,00
289	3.11 Sonstige andere Rückstellungen	0,00	0,00	0,00	0,00	0,00	0,00	0,00	0,00	0,00	0,00	0,00	0,00	0,00
	<b>3.4. Verbindlichkeiten</b>	<b>0,00</b>	<b>0,00</b>	<b>0,00</b>	<b>0,00</b>	<b>0,00</b>	<b>0,00</b>	<b>0,00</b>	<b>0,00</b>	<b>0,00</b>	<b>0,00</b>	<b>0,00</b>	<b>1,72</b>	<b>51,62</b>
30-	4.1 Anleihen	0,00	0,00	0,00	0,00	0,00	0,00	0,00	0,00	0,00	0,00	0,00	0,00	0,00
32	4.2 Verbindlichkeiten aus Krediten für Investitionen	0,00	0,00	0,00	0,00	0,00	0,00	0,00	0,00	0,00	0,00	0,00	0,00	0,00
32-	4.2.1 von verbundenen Unternehmen, Beteiligungen, Sondervermögen	0,00	0,00	0,00	0,00	0,00	0,00	0,00	0,00	0,00	0,00	0,00	0,00	0,00
32-	4.2.2 vom öffentlichen Bereich	0,00	0,00	0,00	0,00	0,00	0,00	0,00	0,00	0,00	0,00	0,00	0,00	0,00
32-	4.2.3 vom privaten Kreditmarkt	0,00	0,00	0,00	0,00	0,00	0,00	0,00	0,00	0,00	0,00	0,00	0,00	0,00
33	4.3 Verbindlichkeiten aus Kassenkrediten	0,00	0,00	0,00	0,00	0,00	0,00	0,00	0,00	0,00	0,00	0,00	0,00	0,00
34	4.4 Verbindlichkeiten aus Vorgängen, die Kreditaufnahmen wirtschaftlich gleichkommen	0,00	0,00	0,00	0,00	0,00	0,00	0,00	0,00	0,00	0,00	0,00	0,00	0,00

Legende: 1 - Spalte 7./, Spalte 11, 2 - Umbuchung von einer Anlageklasse in eine andere, 3 Zuschreibungen sind in Spalte 9 gesondert aufzuführen, 4 - (Spalte 9 \* 100) : Spalte 7, 5 - (Spalte 12 \* 100) : Spalte 7,9 - inkl. Umbuchungen  
 alle währungsrelevanten Beträge in EUR

Spalte 1 - Die Ziffern geben an, in welchen Kontengruppen und Kontenarten veranschlagt wird



# Anlagenbuchführung Anlagenpiegel

erstellt am: **13.07.2021 / 07:55:52**  
 erstellt von: **Nina Kruse**  
 erstellt für: **17 Ottenbüttel**  
 Haushaltsjahr: **2020**

Eingeschränkt auf: Alle Anlagennummern

FIBU-Bilanzstruktur	Anschaffungs- und Herstellungskosten					Abschreibung				Restbuchwerte am	Restbuchwerte am	Kennzahlen		
	Anfangsstand	Zugang	Abgang	Umbuchungen	Endstand	Anfangsstand	Zugang, d.h. Abschreibung im Haushaltsjahr	Abgang, d.h. angesammelte Abschreibungen auf die in Spalte 5 ausgewiesenen Abgänge	Endstand	Ende des Wirtschaftsjahres	Ende des vorangegangenen Wirtschaftsjahres	Durchschnittlicher Abschreibungssatz	Durchschnittlicher Restbuchwert	
	EUR	EUR	EUR	EUR	EUR	EUR	EUR	EUR	EUR	EUR	EUR	v.H.	v.H.	
1	2	3	4	5	6	7	8	9	10	11	12	13	14	15
35	4.5 Verbindlichkeiten aus Lieferungen und Leistungen	0,00	0,00	0,00	0,00	0,00	0,00	0,00	0,00	0,00	0,00	0,00	0,00	0,00
36	4.6 Verbindlichkeiten aus Transferleistungen	0,00	0,00	0,00	0,00	0,00	0,00	0,00	0,00	0,00	0,00	0,00	0,00	0,00
37	4.7 Sonstige Verbindlichkeiten	0,00	0,00	0,00	0,00	0,00	0,00	0,00	0,00	0,00	0,00	0,00	0,00	0,00
375	davon: Verbindlichkeiten aus dem Zahlungsverkehr ggü. amtsangehörigen Gemeinden	0,00	0,00	0,00	0,00	0,00	0,00	0,00	0,00	0,00	0,00	0,00	0,00	0,00
	<b>39 5. Passive Rechnungsabgrenzung</b>	<b>0,00</b>	<b>0,00</b>	<b>0,00</b>	<b>0,00</b>	<b>0,00</b>	<b>0,00</b>	<b>0,00</b>	<b>0,00</b>	<b>0,00</b>	<b>0,00</b>	<b>0,00</b>	<b>1,72</b>	<b>51,62</b>
	<b>Summe PASSIVA</b>	<b>2.219.358,19</b>	<b>3.353,50</b>	<b>0,00</b>	<b>0,00</b>	<b>2.222.711,69</b>	<b>414.195,05</b>	<b>37.394,66</b>	<b>0,00</b>	<b>451.589,71</b>	<b>1.771.121,98</b>	<b>1.805.163,14</b>	<b>1,72</b>	<b>51,62</b>

Legende: 1 - Spalte 7./ Spalte 11, 2 - Umbuchung von einer Anlageklasse in eine andere, 3 Zuschreibungen sind in Spalte 9 gesondert aufzuführen, 4 - (Spalte 9 \* 100) : Spalte 7, 5 - (Spalte 12 \* 100) : Spalte 7, 9 - inkl. Umbuchungen alle währungsrelevanten Beträge in EUR  
 Spalte 1 - Die Ziffern geben an, in welchen Kontengruppen und Kontenarten veranschlagt wird

GEMEINDE OTTENBÜTTEL

# FORDERUNGSSPIEGEL

---

2020



# Forderungsspiegel 2020

Gemeinde: 17 Ottenbüttel

Seite : 1

Datum: 13.07.2021

Uhrzeit: 07:48:32

Art der Forderungen		Gesamtbetrag des Haushalts- jahres	mit einer Restlaufzeit von			Gesamtbetrag des Vorjahres
			bis zu 1 Jahr	1 bis 5 Jahre	mehr als 5 Jahre	
		in EUR	in EUR	in EUR	in EUR	in EUR
1	2	3	4	5	6	7
161	2.2.1 Öffentlich-rechtliche Forderungen aus Dienstleistungen	775,77	775,77	0,00	0,00	-11,00
169	2.2.2 Sonstige öffentlich-rechtliche Forderungen	13.126,92	13.126,92	0,00	0,00	-100.081,48
171	2.2.3 Privatrechtliche Forderungen aus Dienstleistungen	42,00	42,00	0,00	0,00	0,00
179	2.2.4 Sonstige privatrechtliche Forderungen	0,00	0,00	0,00	0,00	0,00
178	2.2.5 Sonstige Vermögensgegenstände	957,21	957,21	0,00	0,00	11.845,97
	<b>Summe</b>	<b>14.901,90</b>	<b>14.901,90</b>	<b>0,00</b>	<b>0,00</b>	<b>-88.246,51</b>

\*\*\* Ende der Liste "Forderungsspiegel" \*\*\*

GEMEINDE OTTENBÜTTEL

# WERTBERICHTIGUNGS- SPIEGEL

---

2020

Wertberichtigungsspiegel <u>Ottenbüttel 2020</u>											
			Bestand	Aufwand		Ertrag	Bestand	Wert	Bemerkung		
			Forderung Brutto	EWB am 01.01.2020	Zuführung zur EWB	erfolgsneutrale Herabsetzung EWB wg. Ausbuchung	Erfolgswirk- same Herabsetzung EWB	EWB am 31.12.2020			
Konto	Fälligkeit		1692	5473		4583	1692	31.12.2020			
Grdst A 61101.4011	17-9842	2020	362,79 €					362,79 €	362,79 €		
Grdst B 61101.4012	17-168	2020	122,64 €					122,64 €	122,64 €		
GewSt 61101.4013	17-7832	2021	8.131,30 €					8.131,30 €		Veranlagung 2020, Fälligkeit 2021	
	17-9256	2021	-1.226,49 €					-1.226,49 €		Veranlagung 2020, Fälligkeit 2021	
	17-9886	2020+2021	5.434,90 €					5.434,90 €	12.339,71 €	2.884 €: Veranlagung 2020, Fälligkeit 2021	
Säumnisz. 61201.4562	17-9842	2021	150,00 €					150,00 €	150,00 €	Veranlagung 2020, Fälligkeit 2021	
Hund 61101.4032	17-9842	2020	15,00 €					15,00 €	15,00 €		
Abw. 53801.4321	17-168	2020	164,00 €					164,00 €			
	17-195	2021	280,80 €					280,80 €		Veranlagung 2020, Fälligkeit 2021	
	17-649	2020	0,01 €					0,01 €			
	17-9842	2020	36,00 €					36,00 €			
	17-9997	2020	144,96 €					144,96 €	625,77 €		
54101.0410000	AO 9288	2020	42,00 €					42,00 €	42,00 €		
Erst.zinsen 61101.5592	17-9256	2021	54,00 €					54,00 €	54,00 €	Veranlagung 2020, Fälligkeit 2021	
	1611645=		150,00 €					1611645=	150,00 €		
	1691601=		362,79 €					1691601=	362,79 €		
	1691603=		12.339,71 €					1691603=	12.339,71 €		
	1691607=		15,00 €					1691607=	15,00 €		
	1691602=		122,64 €					1691602=	122,64 €		
	1611500=		625,77 €					1611500=	625,77 €		
	1711104=		42,00 €					1711104=	42,00 €		
	3511255=		54,00 €					3511255=	54,00 €	13.711,91 €	

GEMEINDE OTTENBÜTTEL

# VERBINDLICHKEITEN- SPIEGEL

---

2020

Gemeinde Ottenbützel 2020						
<b>Verbindlichkeitspiegel (§ 51 Abs. 3 Nr. 3 GemHVO-Doppik)</b>						
1 <sup>a</sup>	Art der Verbindlichkeit <sup>1</sup>	Gesamtbetrag des Haushalts- jahres in EUR	mit einer Restlaufzeit <sup>2</sup> von			Gesamtbetrag des Vorjahres in EUR
			bis zu 1 Jahr in EUR	1 bis 5 Jahre in EUR	mehr als 5 Jahre in EUR	
3	2	3	4	5	6	8
30	4.1. Anleihen	0,00	0,00	0,00	0,00	0,00
32	4.2. Verbindlichkeiten aus Krediten für Investitionen	424.653,26	0,00	256.600,00	168.053,26	431.449,26
321-	4.2.1 von verbundenen Unternehmen, Beteiligungen, Sondervermögen	0,00	0,00	0,00	0,00	0,00
321-	4.2.2 vom öffentlichen Bereich	0,00	0,00	0,00	0,00	0,00
321-	4.2.3 vom privaten Kreditmarkt	424.653,26	0,00	256.600,00	168.053,26	431.449,26
33	4.3. Verbindlichkeiten aus Kassenkrediten	0,00	0,00	0,00	0,00	0,00
34	4.4. Verbindlichkeiten aus Vorgängen, die Kreditaufnahmen wirtschaftlich gleichkommen	0,00	0,00	0,00	0,00	0,00
35	4.5. Verbindlichkeiten aus Lieferungen und Leistungen	54,00	54,00	0,00	0,00	28.808,00
36	4.6. Verbindlichkeiten aus Transferleistungen	0,00	0,00	0,00	0,00	0,00
37	4.7. Sonstige Verbindlichkeiten	26.015,68	26.015,68	0,00	0,00	28.680,62
	<b>Summe</b>	<b>450.722,94</b>	<b>26.069,68</b>	<b>256.600,00</b>	<b>168.053,26</b>	<b>488.937,88</b>
	<b>Nachrichtlich:</b>					
	Schulden aus Vorgängen, die Kreditaufnahmen wirtschaftlich gleichkommen, soweit nicht in der Bilanzposition 4.4 enthalten.	0	0	0	0	
	Schulden der Sondervermögen <sup>3</sup> mit Sonderrechnung	0	0	0	0	
	- aus Krediten	0	0	0	0	
	- aus Vorgängen, die Kreditaufnahmen wirtschaftlich gleichkommen	0	0	0	0	
1	siehe auch § 48 Abs. 4 GemHVO-Doppik.					
2	Als Restlaufzeit gilt der Zeitraum zwischen dem Abschlussstichtag des Jahresabschlusses und dem Zeitpunkt des vollständigen Ausgleichs der Verbindlichkeit.					
3	Die Ziffern geben an, in welchen Kontengruppen und Kontenarten veranschlagt wird.					
4	Die Angaben sind zu trennen nach den verschiedenen Sondervermögen (z.B. Stadtwerke, Krankenhaus usw.)					



GEMEINDE OTTENBÜTTEL

# ERMÄCHTIGUNGEN

---

2020



# Übersicht über die übertragenen Haushaltsermächtigungen 2020

Gemeinde: 17 Ottenbüttel

Seite : 1

Datum: 13.07.2021

Uhrzeit: 07:46:55

## II. Übersicht über die übertragenen Auszahlungen nach § 23 Abs. 2 GemHVO-Doppik

Produkt		übertragen auf das neue Haushaltsjahr	davon gebunden	davon frei verfügbar
Nummer	Bezeichnung	in EUR	in EUR	in EUR
1	2	3	4	5
12601	Freiwillige Feuerwehr	5.069,40	0,00	5.069,40
<b>Summe</b>		<b>5.069,40</b>	<b>0,00</b>	<b>5.069,40</b>

\*\*\* Ende der Liste "Übersicht über die übertragenen Haushaltsermächtigungen" \*\*\*

GEMEINDE OTTENBÜTTEL

# SONDERVERMÖGEN

---

2020

**Übersicht über die Sondervermögen, Zweckverbände, Gesellschaften, Kommunalunternehmen nach § 106 a GO, gemeinsame Kommunalunternehmen nach § 19 b GkZ, andere Anstalten, die von der Gemeinde getragen werden, mit Ausnahme der öffentlich-rechtlichen Sparkassen, Wasser- und Bodenverbände**

Name	Stammkapital	Anteil der Gemeinde am Stammkapital		Gewinnabführung (+) Verlustabdeckung (-) in EUR		
	in EUR	in EUR	%	2018	2019	2020
1	2	3	4	5	6	7
Zweckverbände						
1) ÖPNV		0	0	-13.134	-11.417	-17.399
2) WUV*		0	0	-21.782	-21.880	-26.742
3) Zweckverband Breitbandversorgung Steinburg	100	1	1,00	0	0	0

\* Die Zuweisung des Kreises Steinburg ist nicht berücksichtigt.

Nachrichtlich:

Die Gemeinde Ottenbüttel ist Mitglied im Wasserverband Bekau und im Deich- und Sielverband Rantzaue.

Sondervermögen Kameradschaftskasse der Freiwilligen Feuerwehr Gemeinde Ottenbüttel

**Gesamtübersicht Einsatzabteilung + Musikzug**

Einnahmen- und Ausgaben PLAN-IST-Vergleich für das Haushaltsjahr

2020



**Plan-Ist Rechnung**

Nr.	Bezeichnung	Einnahmen Plan	Einnahmen Ist	Abweichung	Erläuterungen	Nr.	Bezeichnung	Ausgaben Plan	Ausgaben Ist	Abweichung	Erläuterungen
1	2	3	4	5	6		8	9	10	11	12
0	Zuwendungen von Mitgliedern (Zuwendungen der Gemeinde an die Kameradschaftskasse)	300,00 €	300,00 €	- €		8	Ausgaben für Kameradschaftspflege und Versammlungen	1.020,00 €	672,72 €	- 347,28 €	
1	Zuwendungen von Dritten	1.100,00 €	1.085,32 €	- 14,68 €		9	Ausgaben für Ehrungen, Geschenke und ähnliche Anlässe	100,00 €	- €	- 100,00 €	
2	Einnahmen aus Veranstaltungen	950,00 €	640,80 €	- 309,20 €		10	Ausgaben für Veranstaltungen	800,00 €	329,58 €	- 470,42 €	
3	Veräußerung von Vermögensgegenständen im Einzelwert ab 500 €	- €	- €	- €	Einnahmen für Abgänge aus der Bestandsliste	11	Erwerb von Vermögensgegenständen im Einzelwert ab 500 €	- €	- €	- €	Ausgaben für Zugänge zur Bestandsliste
4	Erstattung von Auslagen durch Gemeinde und Dritte	- €	- €	- €		12	Auslagen für Gemeinde und Dritte	- €	- €	- €	
5	Sonstige Einnahmen	382,00 €	91,50 €	- 290,50 €		13	Sonstige Ausgaben	112,00 €	121,52 €	9,52 €	
6	Einzahlungen der Gemeinde	- €	- €	- €		14	Auszahlungen an die Gemeinde	- €	- €	- €	
7	Entnahme aus der Rücklage	- €	- €	- €	Automatische Buchung	15	Zuführung zur Rücklage	700,00 €	993,80 €	293,80 €	Automatische Buchung
0-7	<b>Gesamteinnahmen</b>	<b>2.732,00 €</b>	<b>2.117,62 €</b>	<b>- 614,38 €</b>		8-15	<b>Gesamtausgaben</b>	<b>2.732,00 €</b>	<b>2.117,62 €</b>	<b>- 614,38 €</b>	

Entwicklung des Sondervermögen	Plan	Ist	Abweichung
Stand der Rücklage am 1.1.2020	13.414,50 €	13.414,50 €	- €
Entnahme Einsatzabteilung Girokonto	- €	- €	- €
Entnahme Einsatzabteilung Sparkonto	- €	- €	- €
Entnahme Musikzug Girokonto	- €	166,24 €	166,24 €
Entnahme Musikzug Sparkonto	- €	- €	- €
Zuführung Einsatzabteilung Girokonto	700,00 €	1.159,74 €	459,74 €
Zuführung Einsatzabteilung Sparkonto	- €	0,07 €	0,07 €
Zuführung Musikzug Girokonto	- €	- €	- €
Zuführung Musikzug Sparkonto	- €	0,23 €	0,23 €
<b>Entnahme</b>	<b>- €</b>	<b>- €</b>	<b>- €</b>
<b>Zuführung</b>	<b>700,00 €</b>	<b>993,80 €</b>	<b>293,80 €</b>
Stand der Rücklage am 31.12.2020	14.114,50 €	14.408,30 €	293,80 €


 Ottenbüttel  
 Freiwillige  
 Feuerwehr  
 Ottenbüttel  
 26.05.2021  
 25591 Ottenbüttel  
 Gemeindeführung

GEMEINDE OTTENBÜTTEL

# LAGEBERICHT

---

2020



# Inhaltsverzeichnis

---

1 Vorbemerkungen und rechtliche Grundlagen .....	2
2 Aufwands- und Ertragssituation.....	2
2.1 Erträge .....	3
2.2 Aufwendungen .....	4
3 Finanzlage .....	8
4 Vermögens- und Kapitalstruktur .....	11
5 Ausblick .....	13



## 1 Vorbemerkungen und rechtliche Grundlagen

Nach den Vorschriften der schleswig-holsteinischen Landesverordnung über die Aufstellung und Ausführung eines doppischen Haushaltsplanes der Gemeinden ist der Jahresabschluss gemäß § 44 Abs. 2 GemHVO-Doppik durch einen Lagebericht nach § 52 GemHVO-Doppik zu ergänzen.

Der Lagebericht soll:

- ein den tatsächlichen Verhältnissen entsprechendes Bild der Vermögens-, Schulden-, Ertrags- und Finanzlage der Gemeinde vermitteln,
- einen Überblick über die wichtigsten Ergebnisse des Jahresabschlusses geben,
- Rechenschaft über die Haushaltswirtschaft im abgelaufenen Jahr geben,
- über Vorgänge von besonderer Bedeutung berichten, selbst, wenn diese nach Schluss des Haushaltsjahres eingetreten sind,
- eine ausgewogene, umfassende und angemessene Analyse der Haushaltswirtschaft sowie der Vermögens-, Finanz- und Ertragslage enthalten und
- auf Chancen und Risiken für die zukünftige Entwicklung der Gemeinde hinweisen.

## 2 Aufwands- und Ertragsituation

Die Begriffe Aufwand und Ertrag kennzeichnen die Ergebnisrechnung und sind von zentraler Bedeutung im doppischen System. Der **Ertrag** ist der Wertezufluss an Gütern und Dienstleistungen, der das Eigenkapital der Gemeinde erhöht. Als **Aufwand** bezeichnet man den Werteverzehr (Verbrauch) von Gütern und Dienstleistungen, der das Eigenkapital mindert.

Ist der Ertrag höher als der Aufwand, spricht man von einem **Jahresüberschuss**. Konnten die Aufwendungen jedoch nicht von den Erträgen gedeckt werden, spricht man von einem **Jahresfehlbetrag**. Dies hat entweder eine Erhöhung oder eine Minderung des Eigenkapitals zur Folge. Langfristig ist ein ausgeglichenes Ergebnis notwendig, um u. a. eine Generationengerechtigkeit zu erhalten.

Der Jahresabschluss 2020 weist in der Ergebnisrechnung ein **Jahresergebnis** in Höhe von **298.973,91 Euro** aus.

Im Vergleich zum Ergebnis des Haushaltsplanes in Höhe von -38.700 Euro weicht das Ergebnis des Jahresabschlusses demnach um 337.673,91 Euro ab.





	Ergebnis 2019	Ansatz 2020	Ergebnis 2020	Abweichung 2020
Ordentliche Erträge	919.994,05	1.122.800	1.351.233,91	228.433,91 ↗
Ordentliche Aufwendungen	1.094.556,12	1.182.000	1.085.968,07	-96.031,93 ↘
<b>Ergebnis aus laufender Verwaltungstätigkeit</b>	<b>-174.562,07</b>	<b>-59.200</b>	<b>265.265,84</b>	<b>324.465,84 ↗</b>
Finanzerträge	26.886,52	21.200	35.354,61	14.154,61 ↗
Zinsen und sonstige Finanzaufwendungen	29.528,54	700	1.646,54	946,54 ↗
<b>Finanzergebnis</b>	<b>-2.642,02</b>	<b>20.500</b>	<b>33.708,07</b>	<b>13.208,07 ↗</b>
Ordentliches Ergebnis	-177.204,09	-38.700	298.973,91	337.673,91 ↗
<b>Jahresergebnis</b>	<b>-177.204,09</b>	<b>-38.700</b>	<b>298.973,91</b>	<b>337.673,91 ↗</b>

## 2.1 Erträge

Die Entwicklungen der Ertragsarten sind in der nachfolgenden Ertragsübersicht dargestellt.

### Ertragsübersicht

	Ergebnis 2019	Ansatz 2020	Ergebnis 2020	Abweichung 2020
Steuern und ähnliche Abgaben	595.351,77	679.900	662.924,07	-16.975,93 ↘
Zuwendungen und allgemeine Umlagen	167.069,18	297.300	511.788,77	214.488,77 ↗
Sonstige Transfererträge	37,50	100	0,00	-100,00 ↘
Öffentlich-rechtliche Leistungsentgelte	103.234,08	101.400	114.513,91	13.113,91 ↗
Privatrechtliche Leistungsentgelte	25.158,24	18.500	25.923,67	7.423,67 ↗
Kostenerstattungen und Kostenumlagen	5.925,39	100	5.738,42	5.638,42 ↗
Sonstige Erträge	23.217,89	25.500	30.345,07	4.845,07 ↗
<b>Erträge aus laufender Verwaltungstätigkeit</b>	<b>919.994,05</b>	<b>1.122.800</b>	<b>1.351.233,91</b>	<b>228.433,91 ↗</b>
Finanzerträge	26.886,52	21.200	35.354,61	14.154,61 ↗
<b>Erträge Gesamt ohne ILV</b>	<b>946.880,57</b>	<b>1.144.000</b>	<b>1.386.588,52</b>	<b>242.588,52 ↗</b>

Die Abweichung bei den Steuern und Abgaben resultiert vor allem aus einem niedrigeren Steueraufkommen bei der Gewerbesteuer (- 7.966 Euro) und einem geringeren Anteil an der Einkommensteuer (- 13.785 Euro). Bei der Grundsteuer B (+3.006 Euro) und dem Gemeindeanteil an der Einkommensteuer (+ 2.399 Euro) sind Mehrerträge zu verzeichnen.

Die Mehrerträge bei Zuwendungen und allgemeinen Umlagen entsteht im Wesentlichen durch eine Erstattung von pandemiebedingten Gewerbesteuerausfällen durch das Land (+



197.380 Euro). Positive Auswirkungen haben ebenfalls die Mehrerträge bei den Schlüsselzuweisungen (+ 4.172 Euro), Zuwendungen des Kreises für Verdienstausschlag durch die Teilnahme an Feuerwehrlehrgängen (+ 1.428 Euro) und die Erstattung des Kreises für die Reduzierung der Elternbeiträge für Kitas (+ 3.276 Euro). Weitere Erträge konnten durch die Erstattung der Kosten für die Breitbandversorgung der Außenbereiche erzielt werden (+ 7.115 Euro).

Mehreinnahmen bei Benutzungsentgelten der Schmutzwasserbeseitigung (+ 3.627 Euro) und der Ausgleich einer Unterdeckung im Gebührenhaushalt der zentralen Schmutzwasserbeseitigung durch eine Entnahme aus dem Sonderposten für Gebührenaussgleich (+ 10.432 Euro) führen zu einer Verbesserung bei den öffentlich-rechtlichen Leistungsentgelten.

Der Bewohner einer Wohnung in der Flüchtlingsunterkunft ist deutlich später aus seiner Wohnung ausgezogen, als vereinbart. Dies hat Mehrerträge bei den privatrechtlichen Leistungsentgelten zur Folge.

Guthaben aus Abrechnungen der Versorgungsunternehmen (+ 1.857 Euro) und Kostenerstattungen des Kreises Steinburg für Kosten der Kinderbetreuung von Flüchtlingskindern (+ 3.882 Euro) führen zu Mehrerträgen bei den Kostenerstattungen und Umlagen.

Die Veränderung bei den ordentlichen Erträgen ergibt sich im Wesentlichen aus der Abrechnung der Konzessionsabgaben und dem entsprechenden Anstieg der Vorauszahlungen (+3.800 Euro).

## **2.2 Aufwendungen**

Die Entwicklungen der Aufwandsarten sind in der nachfolgenden Aufwandsübersicht dargestellt.



## Aufwandsübersicht

	Ergebnis 2019	Ansatz 2020	Ergebnis 2020	Abweichung 2020
Personalaufwendungen	10.898,90	11.300	11.676,58	376,58 ↗
Aufwendungen für Sach- und Dienstleistungen	88.305,93	139.000	109.390,39	-29.609,61 ↘
Bilanzielle Abschreibungen	145.865,73	130.000	133.758,35	3.758,35 ↗
Transferaufwendungen	504.593,92	532.900	512.406,28	-20.493,72 ↘
Sonstige Aufwendungen	344.891,64	368.800	318.736,47	-50.063,53 ↘
<b>Aufwendungen aus laufender Verwaltungstätigkeit</b>	<b>1.094.556,12</b>	<b>1.182.000</b>	<b>1.085.968,07</b>	<b>-96.031,93 ↘</b>
Zinsen und sonstige Finanzaufwendungen	29.528,54	700	1.646,54	946,54 ↗
<b>Gesamtaufwand</b>	<b>1.124.084,66</b>	<b>1.182.700</b>	<b>1.087.614,61</b>	<b>-95.085,39 ↘</b>

Für Aufwendungen für Sach- und Dienstleistungen wurden deutlich weniger Mittel aufgewendet als veranschlagt. Diese Einsparungen entstanden überwiegend im Bereich der Unterhaltungsmaßnahmen. Bei den Grundstücken und baulichen Anlagen fielen nicht eingeplante Kosten für die Überprüfung eines Löschwasserbrunnens (+ 5.596 Euro) an. In den Bereichen Liegenschaften (- 2.165 Euro), Flüchtlingsunterkünfte (-1.662 Euro) und bei der Unterhaltung der Spiel- und Sportplätze (- 738 Euro) konnten Mittel eingespart werden. Bei der Unterhaltung des sonstigen unbeweglichen Vermögens konnten für das Filmen und Spülen der Kanäle und Grundstücksanschlusskanäle ebenfalls Mittel eingespart werden (- 9.725 Euro). Auch die Kosten für unvorhergesehene Reparaturen im Bereich der Oberflächenentwässerung fielen geringer aus, als erwartet (- 2.116 Euro). Im Bereich Land- und Forstwirtschaft konnten ebenfalls Mittel eingespart werden (-4.243 Euro).

Für die Anmietung von Toiletten waren 2.000 Euro veranschlagt, diese wurden nicht benötigt.

Bei der Bewirtschaftung der Grundstücke und baulichen Anlagen wurden die eingeplanten Mittel für den Winterdienst größtenteils nicht benötigt (- 1.861 Euro). Die Erwartete Steigerung der Kosten für Wasser und Abwasser trat bei der Flüchtlingsunterkunft nicht ein (- 1.600 Euro).

Die deutlichen Mehraufwendungen für Stromkosten ergeben sich aus einer rückwirkenden Erstattung von Stromkosten für ein Pumpwerk (+ 1.020 Euro) und die Abrechnung der Stromkosten für das Pumpwerk Schrebergoorn, rückwirkend zur Inbetriebnahme (+ 4.400 Euro).

Im Bereich der Feuerwehr ergaben sich Einsparungen bei der Haltung von Fahrzeugen (- 1.142 Euro) und der Beschaffung von Dienst- und Schutzkleidung (- 1.606 Euro).

Der zu erstattende Verdienstausschuss für die Teilnahme an Feuerwehr-Lehrgängen führte zu Mehraufwand (+ 2.104 Euro).



Die bilanziellen Abschreibungen waren in den Bereichen Feuerwehr (+ 2.979 Euro) und Schmutzwasserbeseitigung (+ 999 Euro) höher als eingeplant.

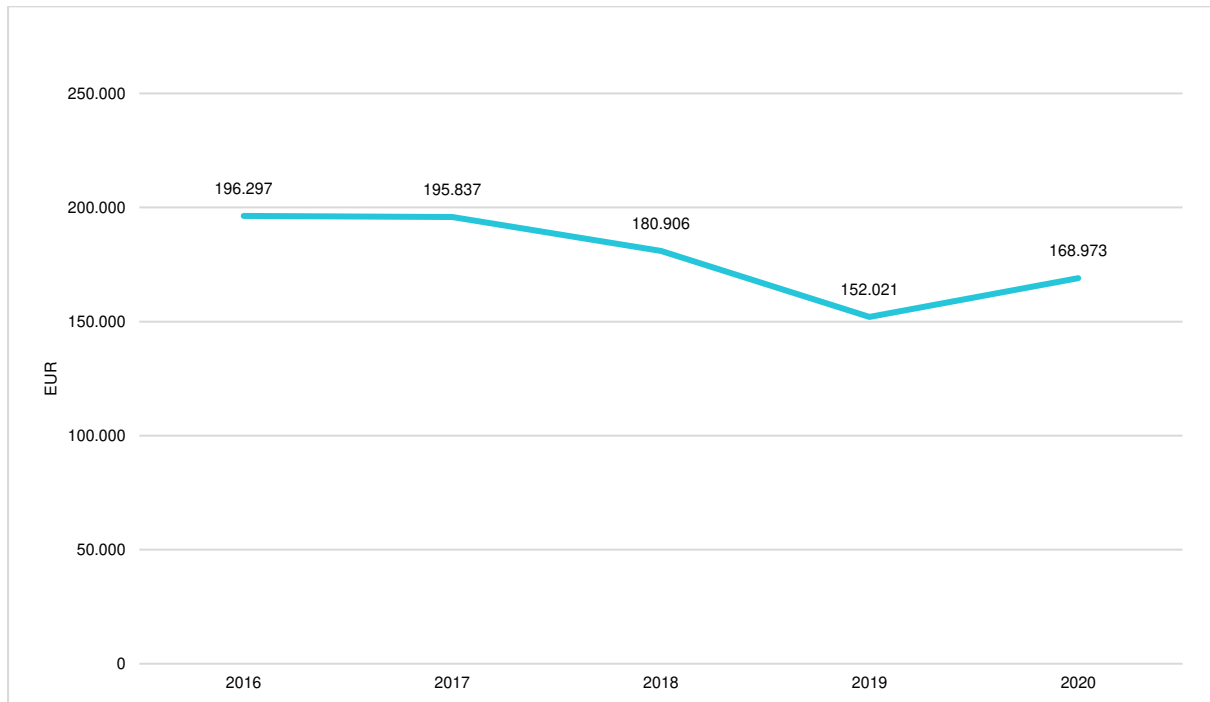
Die erheblichen Einsparungen bei den Transferaufwendungen ergeben sich im Wesentlichen aus der Gewerbesteuerumlage (- 12.836 Euro) und der Kreisumlage (- 1.238 Euro), sowie aus Minderausgaben für den ÖPNV (- 3.200 Euro). Einsparungen ergaben sich ebenfalls durch aufgrund von Corona ausgefallenen Veranstaltungen im Bereich Jugend (- 800 Euro) und Senioren (- 1.104 Euro) und bei der Kinderbetreuung (- 976 Euro).

Die Einsparung bei den Kosten für die Beteiligung an Betriebskosten für Kindergärten (- 25.487 Euro) tragen im Wesentlichen zu den Minderaufwendungen für sonstige ordentliche Aufwendungen bei. Der Planansatz hierfür wurde mittels Prognoserechner des Landes ermittelt. Weitere Einsparungen ergeben sich bei den Kosten für ehrenamtliche Tätigkeit (- 1.349 Euro), den Schülerbeförderungskosten (- 1.139 Euro), den Schulkostenbeiträgen (- 3.088 Euro) und der Erstattung nach dem KitaG/KFHG (- 4.933 Euro). Die veranschlagten Mittel für die Bauleitplanung zur wohnbaulichen Weiterentwicklung und den Solarpark Ottenbüttel (- 10.000 Euro), die Fortschreibung der Kanaldatenbank für Schmutz- und Oberflächenentwässerung (- 5.000 Euro) und die Beteiligung an einer Baumaßnahme der Kirche am Friedhof Hohenaspe (- 2.000 Euro) konnten insgesamt eingespart werden. Die Wertveränderung bei Sachanlagen (+ 781 Euro) ergibt sich aus dem Abgang von Sachanlagen mit Restbuchwert.



### Entwicklung der Schulkosten

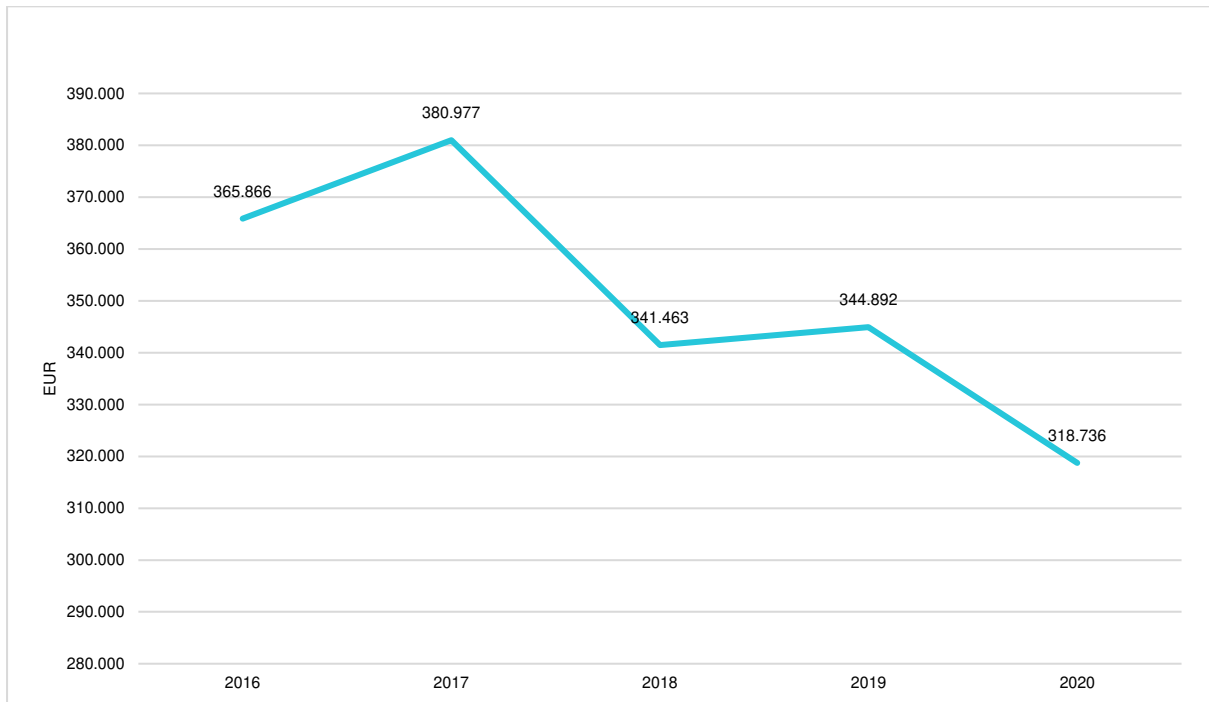
	Ergebnis 2019	Ansatz 2020	Ergebnis 2020	Veränderung
Aufwendungen (Verwaltungsergebnis)	152.021	173.200	168.973	-4.226,91





### Entwicklung der Kita-Kosten

	Ergebnis 2019	Ansatz 2020	Ergebnis 2020	Veränderung
Sonstige ordentliche Aufwendungen	344.892	368.800	318.736	-50.063,53



Durch die Kindertagesstättenreform ist in den Folgejahren wieder mit steigenden Kosten zu rechnen.

### 3 Finanzlage

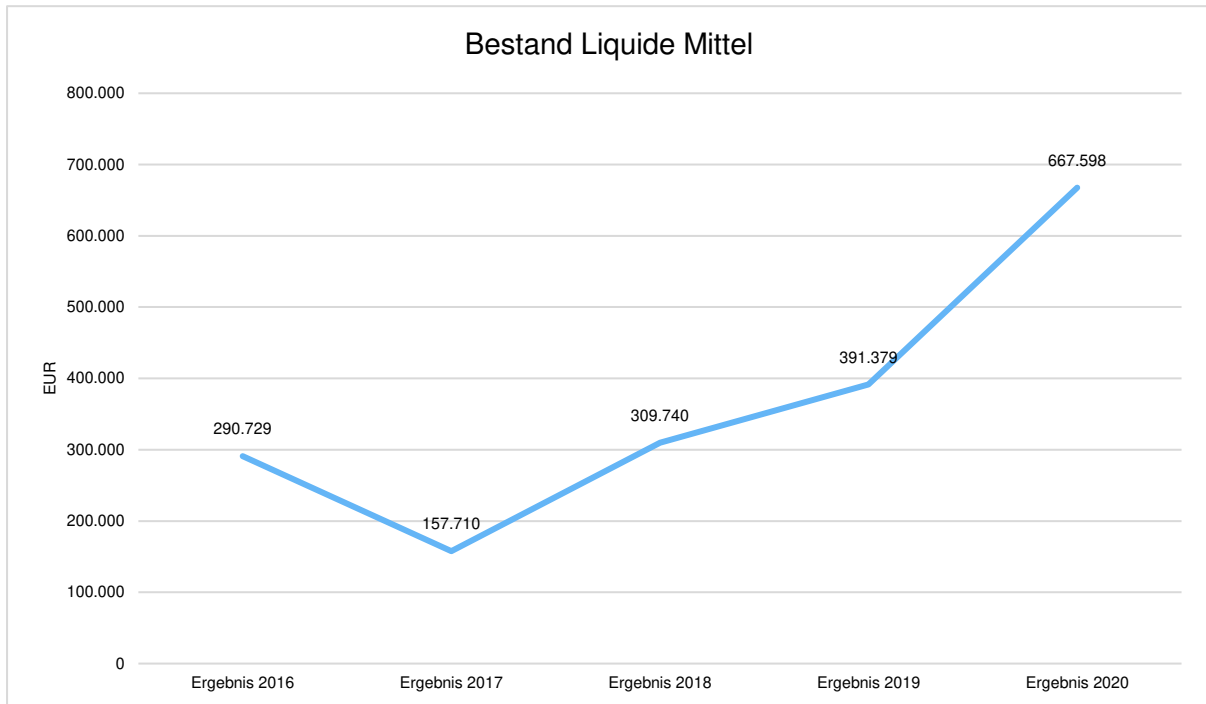
Der Jahresabschluss 2020 weist in der Finanzrechnung ein **Jahresergebnis** in Höhe von **276.219,16 Euro** aus.

Im Vergleich zum Ergebnis des Haushaltsplanes in Höhe von 20.800 Euro weicht das Ergebnis des Jahresabschlusses demnach um 255.419,16 Euro ab.

Die Entwicklung der liquiden Mittel ist dem nachfolgenden Diagramm zu entnehmen:



## Lagebericht Ottenbüttel



### Laufende Verwaltungstätigkeit

	Ergebnis 2019	Ansatz 2020	Ergebnis 2020	Abweichung 2020
Einzahlungen aus lfd. Verwaltungstätigkeit	1.008.902,94	1.102.500	1.223.854,49	121.354,49 ↗
Auszahlungen aus lfd. Verwaltungstätigkeit	885.161,77	1.036.400	968.023,69	-68.376,31 ↘
<b>Saldo aus laufender Verwaltungstätigkeit</b>	<b>123.741,17</b>	<b>66.100</b>	<b>255.830,80</b>	<b>189.730,80 ↗</b>

Die Entwicklung der Einzahlungen und Auszahlungen aus laufender Verwaltungstätigkeit deckt sich im Wesentlichen mit den Erträgen und Aufwendungen, weshalb sie an dieser Stelle nicht weiter erläutert wird.



## Investitionen

	Ergebnis 2019	Ansatz 2020	Ergebnis 2020	Abweichung 2020
Investitionszuwendungen	0,00	4.000	46.412,08	42.412,08 ↗
Veräußerung von Grundstücken und Gebäuden	--	5.000	5.260,00	260,00 ↗
Veräußerung beweglicher Sachan- lagen	179,00	--	--	--
<b>Summe Einzahlungen aus Inves- titionstätigkeit</b>	<b>179,00</b>	<b>9.000</b>	<b>51.672,08</b>	<b>42.672,08 ↗</b>
Erwerb von Grundstücken und Ge- bäuden	3.825,80	2.000	3.304,20	1.304,20 ↗
Erwerb von beweglichen Sachan- lagen	9.285,92	31.000	9.968,95	-21.031,05 ↘
Baumaßnahmen	22.373,01	14.500	11.214,57	-3.285,43 ↘
<b>Summe Auszahlungen aus In- vestitionstätigkeit</b>	<b>35.484,73</b>	<b>47.500</b>	<b>24.487,72</b>	<b>-23.012,28 ↘</b>
<b>Saldo aus Investitionstätigkeit</b>	<b>-35.305,73</b>	<b>-38.500</b>	<b>27.184,36</b>	<b>65.684,36 ↗</b>

Die Erstattung von Kosten für den Anschluss des Außenbereichs an die Breitbandversor-  
gung führt zu deutlichen Mehreinzahlungen bei den Investitionszuwendungen (+ 44.122  
Euro).

Minderauszahlungen für den Erwerb von beweglichen Sachen des Anlagevermögens ent-  
standen bei der Feuerwehr (- 7.893 Euro), da das Notstromaggregat erst Anfang 2021 ange-  
schafft wurde, und beim Spielplatz (- 12.000 Euro), da das Spielgerät Hangelwald nicht an-  
geschafft wurde.

Bei den Tiefbaumaßnahmen stehen Mehrauszahlungen für Pumpwerke Einsparungen für  
die Erstellung von Grundstücksanschlusskanälen entgegen und ergeben insgesamt Minder-  
auszahlungen von (- 3.285 Euro). Für die Bereinigung der Eigentumsverhältnisse der Grund-  
stücke im Hollweg fielen Mehrauszahlungen (+ 1.304 Euro) an.

## (Fremd-)Finanzierungen

	Ergebnis 2019	Ansatz 2020	Ergebnis 2020	Abweichung 2020
Tilgung von Krediten für Investitio- nen und Investitionsförderungs- maßnahmen	6.796,00	6.800	6.796,00	-4,00 →
<b>Saldo aus der Aufnahme und Til- gung von Investitionskrediten</b>	<b>-6.796,00</b>	<b>-6.800</b>	<b>-6.796,00</b>	<b>4,00 →</b>





## 4 Vermögens- und Kapitalstruktur

### Bilanz

	Stand 31.12.2019	Stand 31.12.2020
Anlagevermögen	3.624.740	3.519.652
Umlaufvermögen	303.133	682.500
Aktive Rechnungsabgrenzung	95.165	54.472
<b>Bilanzvolumen / Aktiva</b>	<b>4.023.038</b>	<b>4.256.624</b>
Eigenkapital	2.408.133	2.707.107
davon Allgemeine Rücklage	2.346.369	2.346.369
davon Sonderrücklagen	0	0
davon Ergebn isrücklage	238.969	61.765
davon vorgetragener Jahres- fehlbetrag	0	0
davon Jahresüberschuss / - fehlbetrag	-177.204	298.974
Sonderposten	1.012.866	968.394
Rückstellungen	113.100	130.400
Verbindlichkeiten	488.938	450.723
Passive Rechnungsabgren- zung	0	0
<b>Bilanzvolumen / Passiva</b>	<b>4.023.038</b>	<b>4.256.624</b>

#### Anlagevermögen

Zum Anlagevermögen gehören u.a. die bei der SH Netz AG erworbenen Aktien. Das Anlagevermögen wird durch Investitionen erhöht und reduziert sich durch die jährlichen Abschreibungen.

#### Umlaufvermögen

Da das Amt Itzehoe-Land kassenführend für die amtsangehörigen Gemeinden ist, werden die liquiden Mittel der Gemeinden in der Bilanz als *Forderungen aus der EHK (= Einheitskasse) gegenüber GKZ 1 - Amt Itzehoe-Land* ausgewiesen. Durch den Überschuss in der Finanzrechnung erhöht sich in diesem Jahr das Umlaufvermögen.



### Aktive Rechnungsabgrenzung

Geleistete Zuschüsse und Zuweisungen für die Anschaffung oder Herstellung von Vermögensgegenständen sind als Rechnungsabgrenzungsposten zu aktivieren. Diese reduzieren sich entsprechend der Abschreibungsdauer des dazugehörigen Gutes.

### Eigenkapital

Die Ergebnismrücklage dient zum Ausgleich von Jahresfehlbeträge. Sie wird durch Jahresüberschüsse angesammelt. Durch den Fehlbetrag im Jahresabschluss 2019 sinkt die Ergebnismrücklage.

### Sonderposten

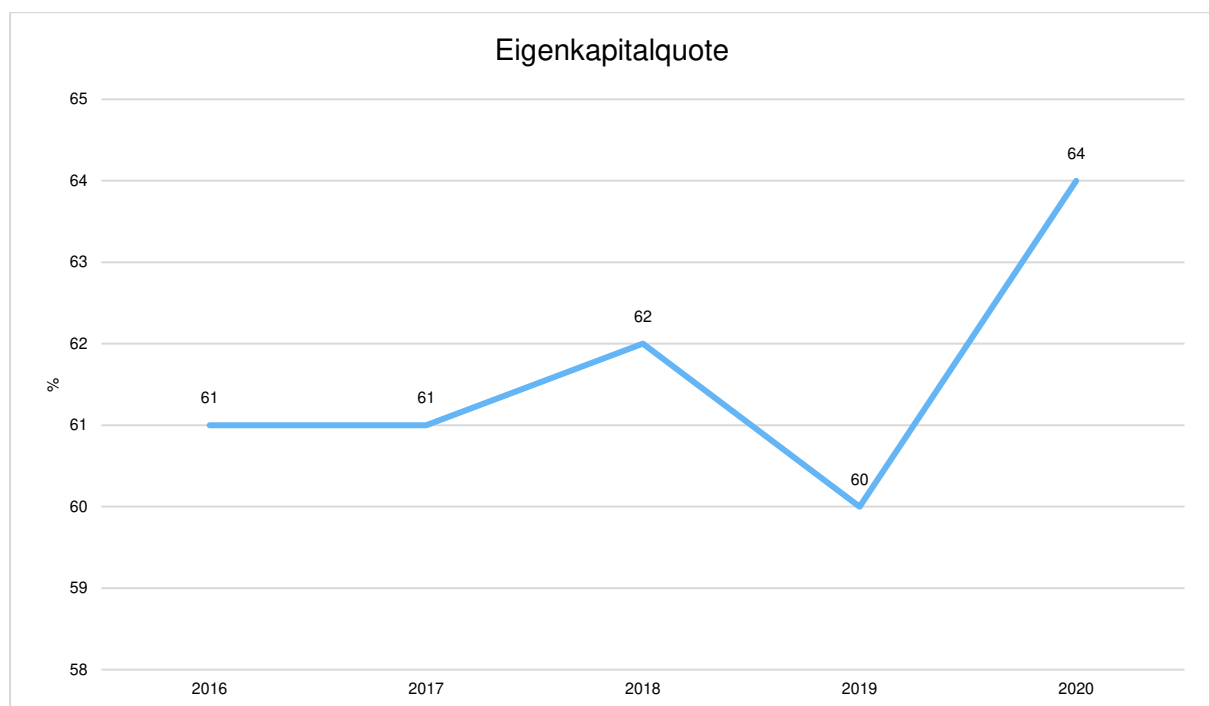
Sonderposten werden für erhaltene zweckgebundene Zuwendungen und Beiträge für Investitionen gebildet. U. a. werden somit Beiträge in einem Sonderposten auf der Passivseite der Bilanz erfasst und ertragswirksam über die Nutzungsdauer der beitragsfinanzierten Anlagen oder Einrichtungen wieder aufgelöst.

### Rückstellungen

Rückstellungen werden für später entstehende Kosten und für Maßnahmen nach der SüVO, sowie für Instandhaltung gebildet.

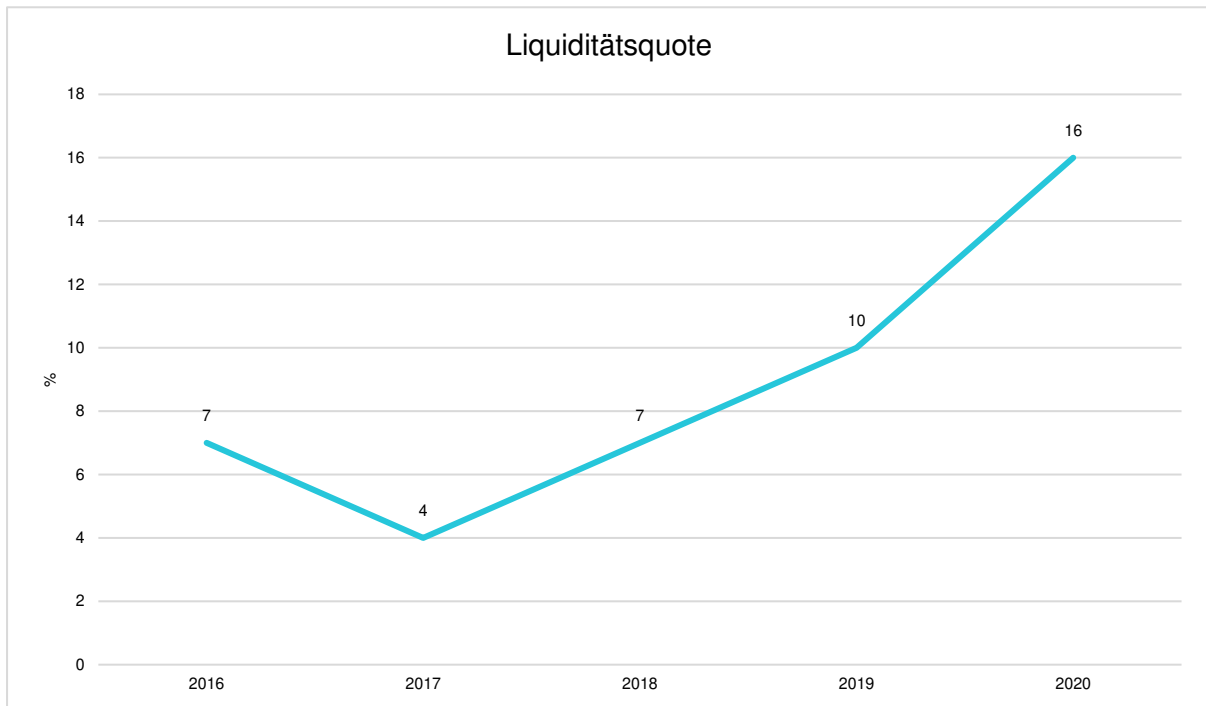
### Verbindlichkeiten

Die Verbindlichkeiten bestehen zum 31.12.2020 im Wesentlichen aus den Darlehen bei Kreditinstituten, sowie aus Verbindlichkeiten aus der Vorjahresabgrenzung.





Die Eigenkapitalquote zeigt, wie hoch der Anteil des Eigenkapitals am Gesamtvermögen ist. Je höher die Eigenkapitalquote, umso höher ist die finanzielle Stabilität der Gemeinde. Das positive Jahresergebnis führt zu einer Steigerung der Eigenkapitalquote.



Mit der Liquiditätsquote wird die Fähigkeit erkannt, anstehende Vorhaben aus eigenen Mitteln zu finanzieren bzw. bevorstehenden Verpflichtungen durch den Einsatz vorhandener liquider Mittel nachzukommen.

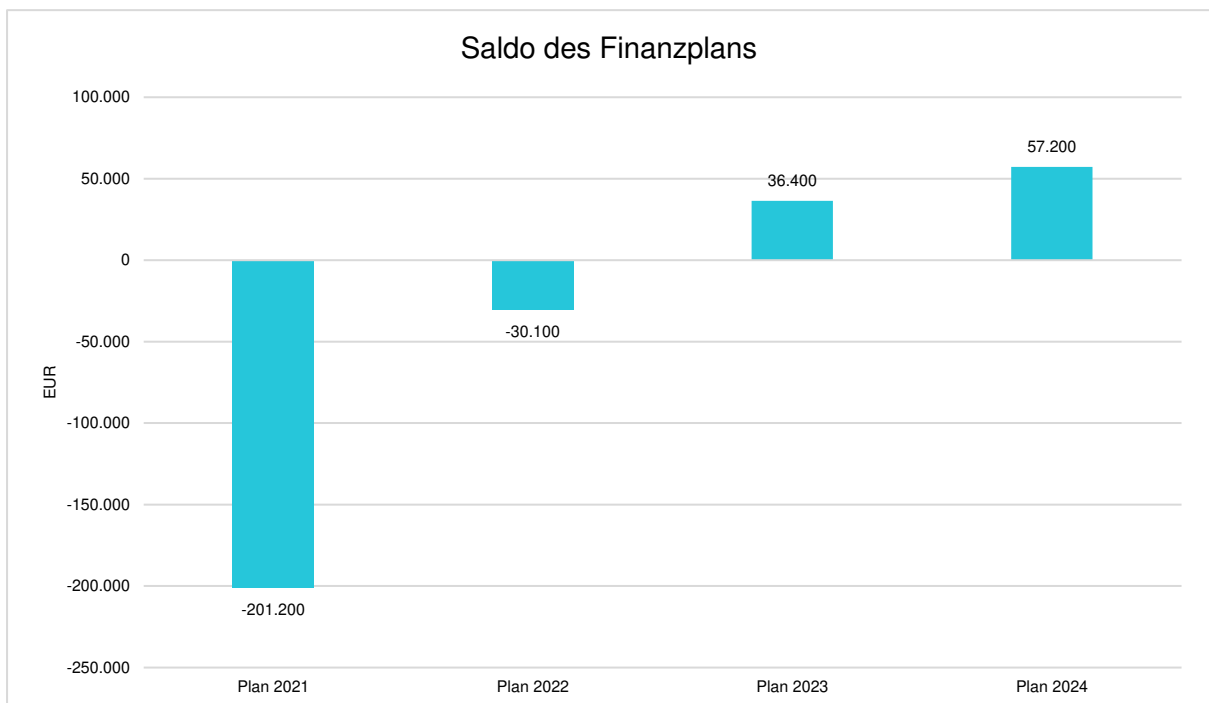
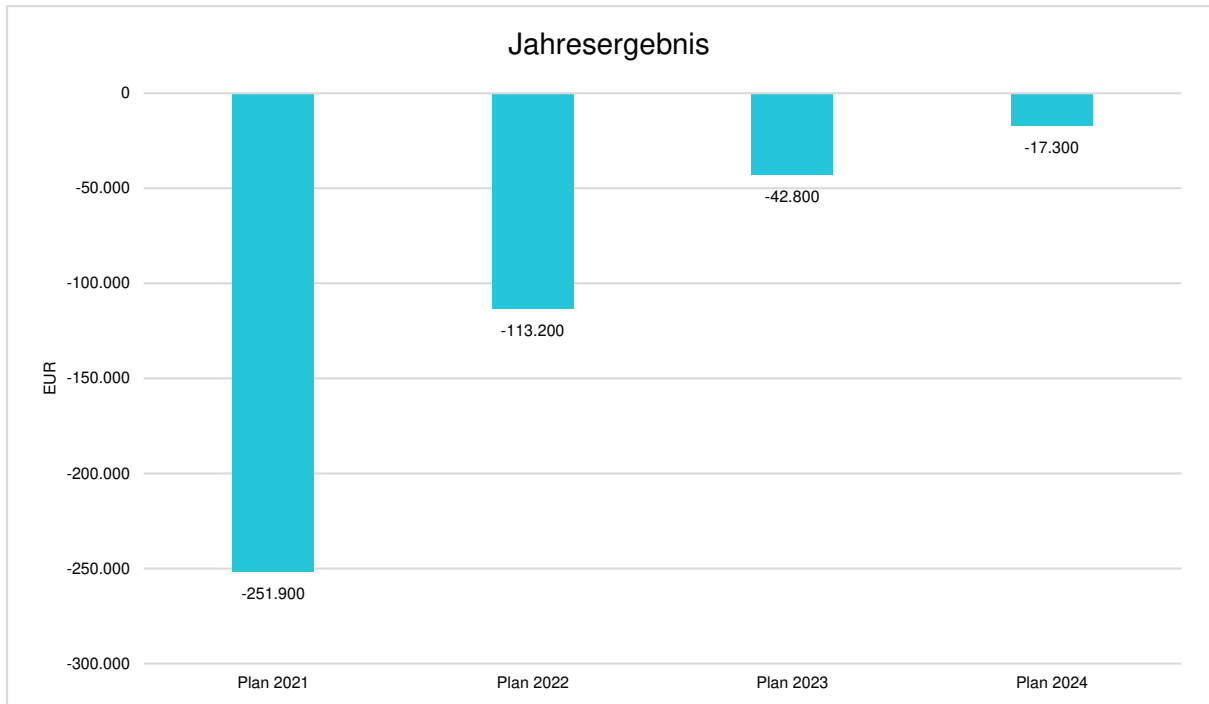
## 5 Ausblick

Die langfristige Finanzplanung prognostiziert weiterhin defizitäre Jahresergebnisse. Die sinkenden Gewerbesteuererträge auszugleichen ist eine große Herausforderung für die Gemeinde. Wie sich die Kindertagesstättenreform und die Reform des kommunalen Finanzausgleichs auf die Finanzlage der Gemeinde auswirken werden bleibt abzuwarten.

Die Entwicklung der Jahresergebnisse in den Folgejahren ist den nachfolgenden Diagrammen zu entnehmen:



## Lagebericht Ottenbüttel





Itzehoe, 19.06.2021

gez. Dirk Maaß

Bürgermeister

gez. Stefan Dunker

Amt für Finanzen